

Kanlux

Quali lampade installare in bagno?

Nella scelta degli apparecchi per il bagno è necessario prestare attenzione alla loro resistenza alla penetrazione dell'umidità (grado IP). Le lampade in bagno devono essere resistenti alle condizioni in questa stanza - solo allora saranno per voi sicure e affidabili per gli anni a venire. La nostra offerta degli apparecchi per il bagno è molto ampia, quindi siamo sicuri che troverete lampade che saranno adatte alle vostre esigenze.





3 zone nelle sale da bagno

All'interno del bagno, secondo l'attuale norma riguardante la sicurezza*, si trovano tre zone, in base alla posizione dei servizi sanitari.



ZONA 0: si tratta dell'interno della vasca da bagno e del piatto doccia (o, se non è disponibile, di 10 cm di altezza dal pavimento). Qui possono essere utilizzati solo apparecchi alimentati con tensione di sicurezza (SELV) 12V DC, con un grado di protezione IP67 o superiore.



ZONA 1: è lo spazio sopra la vasca da bagno o la cabina doccia fino ad un'altezza di 225 cm o il soffione (a seconda dell'altezza, che è più grande). Ci si può utilizzare apparecchi alimentati a tensione sicuro (SELV) 12V DC, con un grado di protezione IP44 o superiore.



ZONA 2: questa è la vicinanza alla vasca da bagno, cabina doccia (della zona 1) e lavandino, designati nella zona fino a 60 cm per ogni direzione. In questo tipo di aree dovremmo usare apparecchi con classe di protezione IP44 o più alta.




FUORI ZONA: nel resto del bagno si consiglia l'uso di apparecchi con classe di protezione IP21.



FAMIGLIA DI FARETTI INCASSO KANLUX DROXY IP65

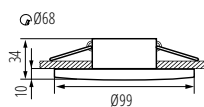
**IP
65**



Faretto incasso a cui si abbinano sorgenti luminose sostituibili MR16 / PAR16 con base Gx5,3 / GU10. Portalampada non incluso.

materiale: alluminio
2° e 3° grado di protezione

CODICE	NOME	COLORE	ORIENTABILE	DIAMETRO FORO	ALIMENTAZIONE	POTENZA
33126	DROXY IP65 DSO-B	Nero opaco	no	Ø 68 mm	12 AC; 12 DC; 220-240 AC	max 10 W
33125	DROXY IP65 DSO-W	Bianco opaco	no	Ø 68 mm	12 AC; 12 DC; 220-240 AC	max 10 W



CARATTERISTICHE:

- ✦ superficie decorativa e liscia
- ✦ di alta qualità
- ✦ alto grado di tenuta IP65 e temperatura ambiente (-10-35C), cui il faretto puo' essere esposto.





FAMIGLIA DI APPARECCHI
DA INCASSO A SOFFITTO

KANLUX FLINI IP44

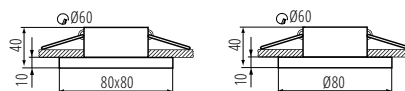
**IP
44/20**



Anello decorativo a cui si adattano le sorgenti luminose intercambiabili MR16/PAR16 con manico Gx5.3/GU10. Nessun HLDI incluso.

materiale del corpo: lega di alluminio 2a e 3a classe di protezione

CODICE	NOME	COLORE	REGOLAZIONE ANGOLARE	FORO DI MONTAGGIO	ALIMENTAZIONE	POTENZA
33120	FLINI IP44 DSL-B	nero opaco	nessuna	Ø 60 mm	12 AC; 12 DC; 220-240 AC	max 10 W
33121	FLINI IP44 DSL-W	bianco opaco	nessuna	Ø 60 mm	12 AC; 12 DC; 220-240 AC	max 10 W
33122	FLINI IP44 DSO-B	nero opaco	nessuna	Ø 60 mm	12 AC; 12 DC; 220-240 AC	max 10 W
33123	FLINI IP44 DSL-W	bianco opaco	nessuna	Ø 60 mm	12 AC; 12 DC; 220-240 AC	max 10 W



VANTAGGI:

- ✦ forme geometriche, moderne
- ✦ finitura opaca, ruvida
- ✦ lavorazione di alta qualità
- ✦ gli apparecchi sono ideali per gli apparecchi a plafone SANI IP44, AQILO IP65





FAMIGLIA DI APPARECCHI DA INCASSO A SOFFITTO

KANLUX QULES

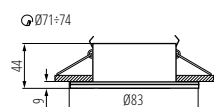
IP
44/20



Apparecchio da soffitto, faretto adattato alle sorgenti luminose PAR16 con manico GU10.

materiale del corpo: lega di alluminio
2a classe di protezione

CODICE	NOME	COLORE	REGOLAZIONE ANGOLARE	FORO DI MONTAGGIO	ALIMENTAZIONE	POTENZA
26303	QULES AC O-W	bianco	nessuna	Ø 71÷74mm	220-240 AC 50Hz	max 10 W
26304	QULES AC O-C/M	cromo opaco	nessuna	Ø 71÷74mm	220-240 AC 50Hz	max 10 W
26306	QULES AC O-B	nero	nessuna	Ø 71÷74mm	220-240 AC 50Hz	max 10 W



VANTAGGI:

- ✦ design universale in due forme
- ✦ superficie liscia degli apparecchi
- ✦ lavorazione di alta qualità
- ✦ si adatta perfettamente all'apparecchio ASTEN LED, ASTIM LED e AKVO LED



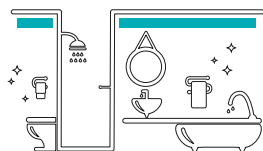
Kanlux



**FAMIGLIA DI APPARECCHI DA
INCASSO A SOFFITTO**

KANLUX MARIN

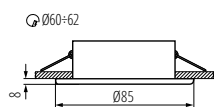
**IP
44/20**



Apparecchio da soffitto, faretto per
sorgenti luminose intercambiabili MR16 con manico Gx5.3.

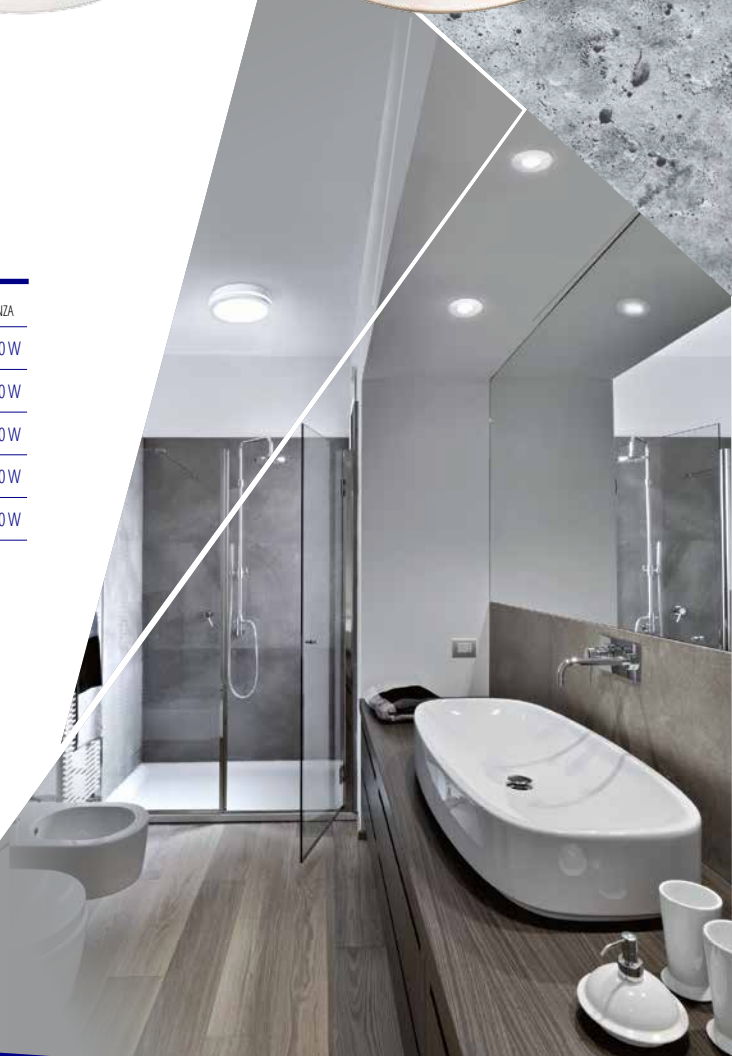
materiale del corpo: acciaio
3a classe di protezione

CODICE	NOME	COLORE	REGOLAZIONE ANGOLARE	FORO DI MONTAGGIO	ALIMENTAZIONE	POTENZA
04703	MARIN CT-S80-C	cromo	nessuna	Ø 60+62mm	12 AC; 12 DC	max 10 W
04704	MARIN CT-S80-SN	nichel opaco	nessuna	Ø 60+62mm	12 AC; 12 DC	max 10 W
04710	MARIN CT-S80-AB	ottone opaco	nessuna	Ø 60+62mm	12 AC; 12 DC	max 10 W
32500	MARIN CT-S80-W	bianco	nessuna	Ø 60+62mm	12 AC; 12 DC	max 10 W
32501	MARIN CT-S80-B	nero opaco	nessuna	Ø 60+62mm	12 AC; 12 DC	max 10 W



VANTAGGI:

- ✦ aspetto semplice e versatile
- ✦ finitura della superficie liscia



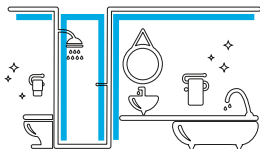
Kanlux



CIELO STELLATO LED

KANLUX OYO LED

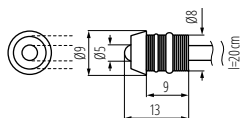
**IP
68**



OYO 2LED-CW in set da 2 pezzi, OYO 5LED-CW in set da 5 pezzi
materiale del corpo: metallo, plastica

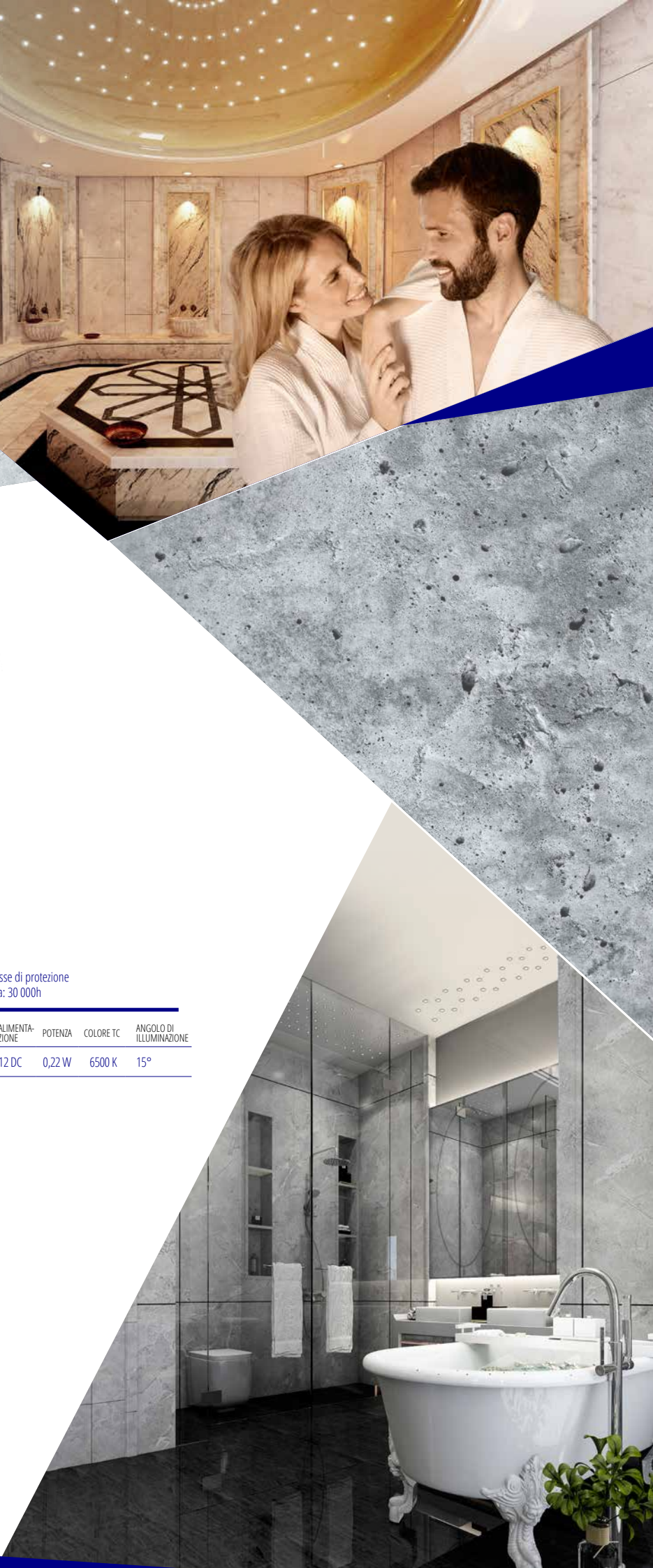
3a classe di protezione
durata: 30 000h

CODICE	NOME	COLORE	REGOLAZIONE ANGOLARE	FORO DI MONTAGGIO	ALIMENTAZIONE	POTENZA	COLORE TC	ANGOLO DI ILLUMINAZIONE
08121	OYO 5LED-CW	cromo	nessuna	Ø 8mm	12 DC	0,22 W	6500 K	15°



VANTAGGI:

- ✦ piccoli faretto, permettono di creare effetti di luce fenomenali
- ✦ possibilità di realizzare progetti di illuminazione audaci anche nelle saune

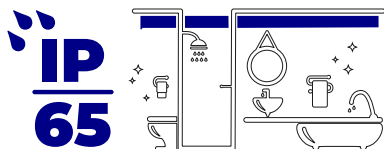


Kanlux



**FAMIGLIA DI APPARECCHI DA INCASSO
A SOFFITTO, ACCENTO LUMINOSO**

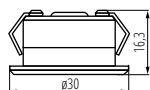
KANLUX IMBER LED



materiale del corpo: lega di alluminio
materiale del paralume: plastica

3a classe di protezione
durata: 30 000h

CODICE	NOME	COLORE	REGOLAZIONE ANGOLARE	FORO DI MONTAGGIO	ALIMENTAZIONE	POTENZA	FLUSSO	COLORE TC	ANGOLO DI ILLUMINAZIONE
23520	IMBER LED NW	alluminio	nessuna	Ø 27mm	12 AC; 12 DC	1 W	40 lm	4000 K	105°
23521	IMBER LED CW	alluminio	nessuna	Ø 27mm	12 AC; 12 DC	1 W	40 lm	6500 K	105°
23522	IMBER LED WW	alluminio	nessuna	Ø 27mm	12 AC; 12 DC	1 W	40 lm	3000 K	105°



VANTAGGI:

- ✦ bassa temperatura di funzionamento
- apparecchio può essere montato in legno
- ✦ emissione di luce uniforme ed efficiente dal punto di vista energetico attraverso l'uso di diodi LED
- ✦ per l'uso nei bagni, saune a vapore e bagni bagnati

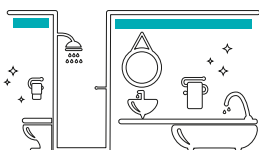




FAMIGLIA DI FARETTI LED





KANLUX TAVO LED

IP
44/20



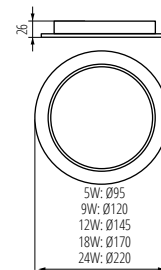
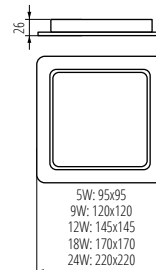
materiale: alluminio
Materiale Diffusore: PMMA LGP

2a classe di protezione
durata: 30.000 ore

CODICE	NOME	COLORE	FORO MONTAGGIO	ALIMENTAZIONE	POTENZA	LUMEN	TEMP. KELVIN	ANGOLO RIFRAZIONE
36515	TAVO LED DL 5W-NW	bianco	75x75mm	220-240 AC	5 W	400 lm	4000 K	120°
36516	TAVO LED DL 9W-NW	bianco	95x95mm	220-240 AC	9 W	900 lm	4000 K	120°
 36517	TAVO LED DL 12W-NW	bianco	125x125mm	220-240 AC	12 W	1250 lm	4000 K	120°
36518	TAVO LED DL 18W-NW	bianco	145x145mm	220-240 AC	18 W	1900 lm	4000 K	120°
36519	TAVO LED DL 24W-NW	bianco	195x195mm	220-240 AC	24 W	2600 lm	4000 K	120°
36510	TAVO LED DO 5W-NW	bianco	Ø 75mm	220-240 AC	5 W	400 lm	4000 K	120°
36511	TAVO LED DO 9W-NW	bianco	Ø 95mm	220-240 AC	9 W	900 lm	4000 K	120°
 36512	TAVO LED DO 12W-NW	bianco	Ø 125mm	220-240 AC	12 W	1250 lm	4000 K	120°
36513	TAVO LED DO 18W-NW	bianco	Ø 145mm	220-240 AC	18 W	1900 lm	4000 K	120°
36514	TAVO LED DO 24W-NW	bianco	Ø 195mm	220-240 AC	24 W	2600 lm	4000 K	120°
 36522	TAVO FRAME DL 12W	bianco						
36523	TAVO FRAME DL 18W	bianco						
36520	TAVO FRAME DO 12W	bianco						
 36521	TAVO FRAME DO 18W	bianco						

BENEFICI:

- ✦ aspetto minimalista
- ✦ possibilità di montaggio a incasso o in superficie per i modelli 12W e 18W.

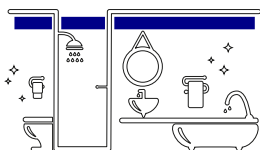




FAMIGLIA DI APPARECCHI
DA INCASSO A SOFFITTO

KANLUX AREL LED

**IP
65/20**



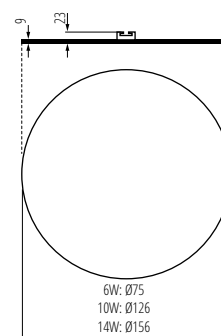
materiale del corpo: lega di alluminio
materiale del paralume: PMMA LGP

2a classe di protezione
durata: 30 000h

CODICE	NOME	COLORE	FORO DI MONTAGGIO	ALIMENTAZIONE	POTENZA	FLUSSO	COLORE TC	ANGOLO DI ILLUMINAZIONE
29580	AREL LED DO 6W-NW	white	Ø 60mm	220-240 AC	6 W	450 lm	4000 K	120°
29581	AREL LED DO 6W-WW	white	Ø 60mm	220-240 AC	6 W	440 lm	3000 K	120°
29584	AREL LED DO 10W-NW	white	Ø 119mm	220-240 AC	10 W	940 lm	4000 K	120°
29585	AREL LED DO 10W-WW	white	Ø 119mm	220-240 AC	10 W	890 lm	3000 K	120°
29588	AREL LED DO 14W-NW	white	Ø 140mm	220-240 AC	14 W	1300 lm	4000 K	120°
29589	AREL LED DO 14W-WW	white	Ø 140mm	220-240 AC	14 W	1210 lm	3000 K	120°

VANTAGGI:

- ✦ spessore del pannello è di soli 9 mm
- ✦ apparecchio senza cornice - si integra perfettamente nel soffitto
- ✦ assicura una distribuzione uniforme della luce
- ✦ resistente ai graffi e al fotoinvecchiamento

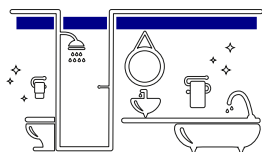




FAMIGLIA DI APPARECCHI
DA INCASSO A SOFFITTO

KANLUX AREL LED

IP
65/20




materiale del corpo: lega di alluminio
materiale del paralume: PMMA LGP

2a classe di protezione
durata: 30 000h

CODICE	NOME	COLORE	FORO DI MONTAGGIO	ALIMENTAZIONE	POTENZA	FLUSSO	COLORE TC	ANGOLO DI ILLUMINAZIONE
29582	AREL LED DL 6W-NW	bianco	Ø 60x60mm	220-240 AC	6 W	490 lm	4000 K	120°
29586	AREL LED DL 10W-NW	bianco	Ø 119x119mm	220-240 AC	10 W	1000 lm	4000 K	120°
29590	AREL LED DL 14W-NW	bianco	Ø 140x140mm	220-240 AC	14 W	1300 lm	4000 K	120°

VANTAGGI:

- ✦ spessore del pannello è di soli 9 mm
- ✦ apparecchio senza cornice
- si integra perfettamente nel soffitto
- ✦ assicura una distribuzione uniforme della luce
- ✦ resistente ai graffi e al fotoinvecchiamento



FAMIGLI DI FARETTI A PLAFONE

KANLUX AQILO

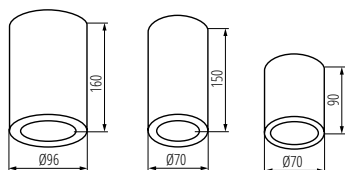
**IP
65**



Faretto da soffitto, punto adattato a sorgenti luminose sostituibili MR16 con base Gx5,3, E27 e E14.

materiale: metallo
classe di protezione: 1

CODICE	NOME	COLORE	ORIENTABILE	ALIMENTAZIONE	POTENZA
36642	AQILO E14 IP65 DSO-B	nero opaco	no	220-240 AC	max 10 W
36640	AQILO E14 IP65 DSO-GR	grafite	no	220-240 AC	max 10 W
36641	AQILO E14 IP65 DSO-W	bianco	no	220-240 AC	max 10 W
36645	AQILO E27 IP65 DSO-B	nero opaco	no	220-240 AC	max 20 W
36643	AQILO E27 IP65 DSO-GR	grafite	no	220-240 AC	max 20 W
36644	AQILO E27 IP65 DSO-W	bianco	no	220-240 AC	max 20 W
33361	AQILO IP65 DSO-B	nero opaco	no	220-240 AC	max 7 W
33362	AQILO IP65 DSO-GR	grafite	no	220-240 AC	max 7 W
33360	AQILO IP65 DSO-W	bianco	no	220-240 AC	max 7 W



BENEFICI:

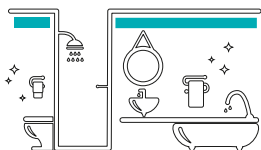
- ✦ e' il primo faretto a plafone con nel catalogo Kanlux con un così alto livello di tenuta - IP65
- ✦ La parabola interna massimizza l'uniformita' della luce

Kanlux

**APPARECCHI CON MONTAGGIO
A SOFFITTO SOPRA INTONACO**

KANLUX SANI IP44

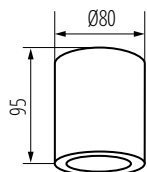
**IP
44**



Apparecchio per montaggio a soffitto sopra intonaco adattato alle sorgenti luminose PAR16 con manico GU10.

materiale del corpo: lega di alluminio
materiale del paralume: plastica
2a classe di protezione

CODICE	NOME	COLORE	ALIMENTAZIONE	POTENZA
29240	SANI IP44 DSO-B	nero	220-240 AC	max 10 W
29241	SANI IP44 DSO-W	bianco	220-240 AC	max 10 W



VANTAGGI:

- ✦ design moderno e di moda
- ✦ ideali per i bagni moderni
- ✦ ben si adattano agli apparecchi Kanlux FLINII IP44



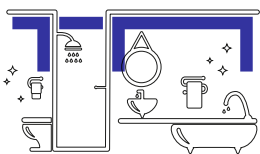
Kanlux



**APPARECCHI CON MONTAGGIO
A SOFFITTO SOPRA INTONACO**

KANLUX BENO LED

**IP
54**

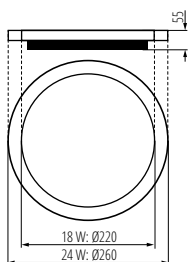


materiale del corpo: plastica
materiale del paralume: plastica

2a classe di protezione
durata: 20 000h



CODICE	NOME	COLORE	SENSORE	ALIMENTAZIONE	POTENZA	COLORE TC	FLUSSO	ANGOLO DI ILLUMINAZIONE
32940	BENO 18W NW-O-W	bianco	nessuna	220-240 AC	18 W	4000 K	1550 lm	110°
32944	BENO 18W NW-O-SE W	bianco	a microonde	220-240 AC	18 W	4000 K	1550 lm	110°
33348	BENO N 18W NW-O-GR	grafite	a microonde	220-240 AC	18 W	4000 K	1400 lm	110°
32948	BENO N 18W NW-O-SE GR	grafite	a microonde	220-240 AC	18 W	4000 K	1400 lm	110°
33340	BENO 24W NW-O-W	bianco	nessuna	220-240 AC	24 W	4000 K	2060 lm	110°
33341	BENO 24W NW-O-GR	grafite	nessuna	220-240 AC	24 W	4000 K	1920 lm	110°
33344	BENO 24W NW-O-SE W	bianco	a microonde	220-240 AC	24 W	4000 K	2060 lm	110°
33345	BENO 24W NW-O-SE GR	grafite	a microonde	220-240 AC	24 W	4000 K	1920 lm	110°



VANTAGGI:

- ✦ design unico ed effetto luce eccezionale
- ✦ disponibile solo in Kanlux - design brevettato
- ✦ possibilità di utilizzo sia all'interno che all'esterno
- ✦ montaggio facile e veloce a soffitto o a parete
- ✦ sensore di movimento regolabile (versione SE)



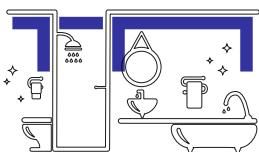
Kanlux



**APPARECCHI CON MONTAGGIO
A SOFFITTO SOPRA INTONACO**

KANLUX BENO LED

**IP
54**

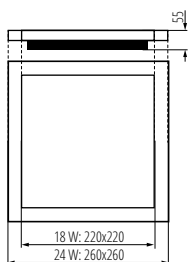


materiale del corpo: plastica
materiale del paralume: plastica

2a classe di protezione
durata: 20 000h



CODICE	NOME	COLORE	SENSORE	ALIMENTAZIONE	POTENZA	COLORE TC	FLUSSO	ANGOLO DI ILLUMINAZIONE
32942	BENO 18W NW-L-W	bianco	nessuna	220-240 AC	18 W	4000 K	1550 lm	110°
32946	BENO 18W NW-L-SE W	bianco	a microonde	220-240 AC	18 W	4000 K	1550 lm	110°
33349	BENO N 18W NW-L-GR	grafite	a microonde	220-240 AC	18 W	4000 K	1400 lm	110°
32949	BENO N 18W NW-L-SE GR	grafite	a microonde	220-240 AC	18 W	4000 K	1400 lm	110°
33342	BENO 24W NW-L-W	bianco	nessuna	220-240 AC	24 W	4000 K	2060 lm	110°
33343	BENO 24W NW-L-GR	grafite	nessuna	220-240 AC	24 W	4000 K	1920 lm	110°
33346	BENO 24W NW-L-SE W	bianco	a microonde	220-240 AC	24 W	4000 K	2060 lm	110°
33347	BENO 24W NW-L-SE GR	grafite	a microonde	220-240 AC	24 W	4000 K	1920 lm	110°



VANTAGGI:

- ✦ design unico ed effetto luce eccezionale
- ✦ disponibile solo in Kanlux - design brevettato
- ✦ possibilità di utilizzo sia all'interno che all'esterno
- ✦ montaggio facile e veloce a soffitto o a parete
- ✦ sensore di movimento regolabile (versione SE)

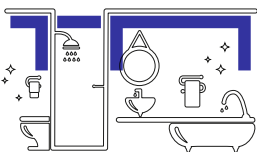


Kanlux

APPARECCHI CON MONTAGGIO
A SOFFITTO SOPRA INTONACO

KANLUX ORTE LED

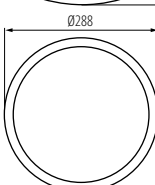

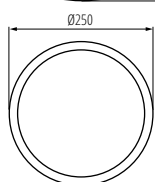

**IP
54**



materiale del corpo: plastica
materiale del paralume: plastica

2a classe di protezione
durata: 20 000h

CODICE	NOME	COLORE	SENSORE	ALIMENTAZIONE	POTENZA	COLORE TC	FLUSSO	ANGOLO DI ILLUMINAZIONE
29160	ORTE LED 18W-NW-O	bianco	nessuna	220-240 AC	18 W	4000 K	1600 lm	120°
29161	ORTE LED 24W-NW-O	bianco	nessuna	220-240 AC	24 W	4000 K	2200 lm	120°
29162	ORTE LED 18W-NW-O-SE	bianco	a microonde	220-240 AC	18 W	4000 K	1600 lm	120°
29163	ORTE LED 24W-NW-O-SE	bianco	a microonde	220-240 AC	24 W	4000 K	2200 lm	120°



VANTAGGI:

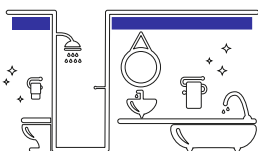
- ✦ elevato flusso luminoso
- ✦ facile installazione grazie all'attacco rapido e al montaggio „a scatto”
- ✦ design universale
- ✦ sensore di movimento regolabile (versione SE)



APPARECCHI CON MONTAGGIO
A SOFFITTO SOPRA INTONACO

KANLUX VARSO LED

**IP
54**

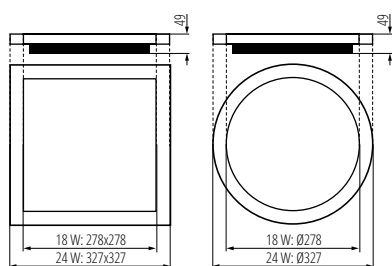


È approvato dal PZH (Istituto nazionale polacco di igiene); numero B.BK.60112.0028.2022, valido fino al 11.03.2027 - VARSO HI 36W.
materiale del corpo: plastica
materiale del paralume: plastica

2a classe di protezione
durata: 20 000h



CODICE	NOME	COLORE	SENSORE	ALIMENTAZIONE	POTENZA	COLORE TC	FLUSSO	ANGOLO DI ILLUMINAZIONE
○ 26440	VARSO LED 18W-WW-O	bianco	nessuna	220-240 AC	18 W	3000 K	1620 lm	120°
○ 26441	VARSO LED 18W-NW-O	bianco	nessuna	220-240 AC	18 W	4000 K	1700 lm	120°
□ 26443	VARSO LED 18W-NW-L	bianco	nessuna	220-240 AC	18 W	4000 K	1700 lm	120°
○ 26444	VARSO LED 24W-WW-O	bianco	nessuna	220-240 AC	24 W	3000 K	2160 lm	120°
○ 26445	VARSO LED 24W-NW-O	bianco	nessuna	220-240 AC	24 W	4000 K	2280 lm	120°
□ 26447	VARSO LED 24W-NW-L	bianco	nessuna	220-240 AC	24 W	4000 K	2280 lm	120°
□ 26980	VARSO LED 18W-NW-L-SE	bianco	a microonde	220-240 AC	18 W	4000 K	1700 lm	120°
○ 26981	VARSO LED 18W-NW-O-SE	bianco	a microonde	220-240 AC	18 W	4000 K	1700 lm	120°
□ 26983	VARSO LED 24W-NW-L-SE	bianco	a microonde	220-240 AC	24 W	4000 K	2280 lm	120°
○ 26984	VARSO LED 24W-NW-O-SE	bianco	a microonde	220-240 AC	24 W	4000 K	2280 lm	120°
□ 26449	VARSO HI 36W-NW-L	bianco	a microonde	220-240 AC	36 W	4000 K	3600 lm	120°
○ 26448	VARSO HI 36W-NW-O	bianco	a microonde	220-240 AC	36 W	4000 K	3600 lm	120°
○ 26985	VARSO HI 36W-NW-O-SE	bianco	a microonde	220-240 AC	36 W	4000 K	3600 lm	120°



VANTAGGI:

- ✦ elevato flusso luminoso
- ✦ ottima proposta di investimento
- ✦ versioni con sensore di movimento (SE)

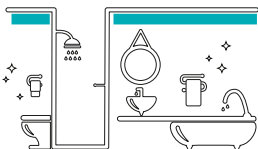
Kanlux



**APPARECCHI CON MONTAGGIO
A SOFFITTO SOPRA INTONACO**

KANLUX JURBA DL

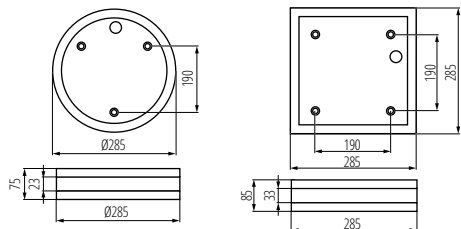
**IP
44**



Plafoniera con sorgente luminosa intercambiabile con
manico E27.
materiale del corpo: acciaio
materiale del paralume: PC

2a classe di protezione

CODICE	NOME	COLORE	SENSORE	ALIMENTAZIONE	POTENZA
08980	JURBA DL-218O	nichel satinato	nessuna	220-240 AC	2 x 18 W
08981	JURBA DL-218L	nichel satinato	nessuna	220-240 AC	2 x 18 W



VANTAGGI:

- ✦ design classico
- ✦ possibilità di montaggio all'interno e all'esterno
- ✦ scelta della potenza e della temperatura di colore della luce secondo le vostre preferenze





FAMIGLIA DI APPARECCHI A PARETE

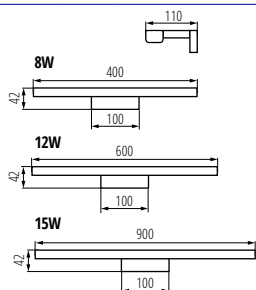
KANLUX ASTEN LED



materiale del corpo: lega di alluminio
materiale del paralume: plastica

2a classe di protezione
durata: 25 000h

CODICE	NOME	COLORE	ALIMENTAZIONE	POTENZA	COLORE TC	FLUSSO
26680	ASTEN LED IP44 8W-NW	cromo	220-240 AC	8 W	4000 K	660 lm
26683	ASTEN IP44 8W-NW-B	nero	220-240 AC	8 W	4000 K	590 lm
26686	ASTEN IP44 8W-NW-W	bianco	220-240 AC	8 W	4000 K	690 lm
26681	ASTEN LED IP44 12W-NW	cromo	220-240 AC	12 W	4000 K	1010 lm
26684	ASTEN IP44 12W-NW-B	nero	220-240 AC	12 W	4000 K	910 lm
26687	ASTEN IP44 12W-NW-W	bianco	220-240 AC	12 W	4000 K	1070 lm
26685	ASTEN IP44 15W-NW-B	nero	220-240 AC	15 W	4000 K	1230 lm
26688	ASTEN IP44 15W-NW-W	bianco	220-240 AC	15 W	4000 K	1450 lm
26682	ASTEN LED IP44 15W-NW	cromo	220-240 AC	15 W	4000 K	1340 lm



VANTAGGI:

- ◆ design moderno
- ◆ si può montarlo sopra lo specchio in bagno
- ◆ si adatta perfettamente agli occhielli Kanlux QULES

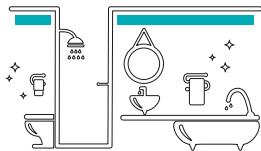




FAMIGLIA DI LAMPADE DA BAGNO

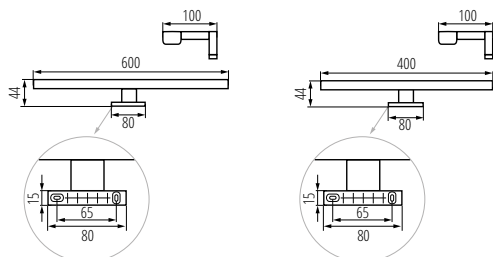
KANLUX ASTIM LED

**IP
44**



Materiale: metallo
classe di protezione: 2

CODICE	NOME	COLORE	LUMEN	TEMP. KELVIN	ALIMENTAZIONE	POTENZA
34933	ASTIM IP44 12W-NW-B	czarny	910 lm	4000 K	12 AC; 12 DC	12 W
34935	ASTIM IP44 12W-NW-C	chrom	1010 lm	4000 K	12 AC; 12 DC	12 W
34934	ASTIM IP44 12W-NW-W	biały	1070 lm	4000 K	12 AC; 12 DC	12 W
34930	ASTIM IP44 8W-NW-B	czarny	590 lm	4000 K	12 AC; 12 DC	8 W
34932	ASTIM IP44 8W-NW-C	chrom	660 lm	4000 K	12 AC; 12 DC	8 W
34931	ASTIM IP44 8W-NW-W	biały	690 lm	4000 K	12 AC; 12 DC	8 W



BENEFICI:

- ✦ Design elegante e minimalista
- ✦ Montaggio a parete in ambienti umidi

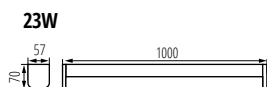
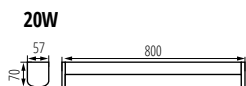
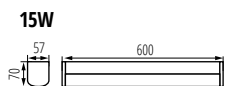
PLAFONIERA LED PER BAGNI KANLUX AKVO LED



Materiale corpo: alluminio
Diffusore: Plastica

Classe di protezione: 2
Vita: 25000 H

CODICE	NOME	COLORE	LUMEN	TEMP. KELVIN	ALIMENTAZIONE	POTENZA
36660	AKVO IP44 15W-NW-B	nero	220-240 AC	15 W	4000 K	1600 lm
36661	AKVO IP44 15W-NW-C	cromo	220-240 AC	15 W	4000 K	1600 lm
36659	AKVO IP44 15W-NW-W	bianco	220-240 AC	15 W	4000 K	1600 lm
36663	AKVO IP44 20W-NW-B	nero	220-240 AC	20 W	4000 K	2300 lm
36664	AKVO IP44 20W-NW-C	cromo	220-240 AC	20 W	4000 K	2300 lm
36662	AKVO IP44 20W-NW-W	bianco	220-240 AC	20 W	4000 K	2300 lm
36666	AKVO IP44 23W-NW-B	nero	220-240 AC	23 W	4000 K	2750 lm
36667	AKVO IP44 23W-NW-C	cromo	220-240 AC	23 W	4000 K	2750 lm
36665	AKVO IP44 23W-NW-W	bianco	220-240 AC	23 W	4000 K	2750 lm



BENEFICI:

- ✦ 3 colori (bianco, cromo, nero)
- ✦ apparecchio disponibile in 3 lunghezze (60 cm, 80 cm e 100 cm)
- ✦ per montaggio a parete o a soffitto
- ✦ opzione di montaggio verticale e orizzontale
- ✦ Ideale in ambienti umidi quali bagni, lavanderia, ripostigli, corridoi, guardaroba

FAMIGLIA DI LAMPADE LED PER AMBIENTI UMIDI

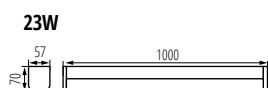
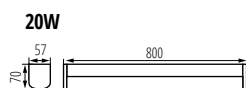
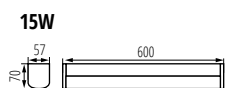
KANLUX AKVO LED



Materiale: alluminio
Diffusore: plastica

Classe di protezione: 2
Vita: 25000 ore

CODICE	NOME	COLORE	LUMEN	TEMP. KELVIN	ALIMENTAZIONE	POTENZA
36651	AKVO IP44 15W-NW-B S	nero	220-240 AC	15 W	4000 K	1600 lm
36652	AKVO IP44 15W-NW-C S	cromo	220-240 AC	15 W	4000 K	1600 lm
36650	AKVO IP44 15W-NW-W S	bianco	220-240 AC	15 W	4000 K	1600 lm
36654	AKVO IP44 20W-NW-B S	nero	220-240 AC	20 W	4000 K	2300 lm
36655	AKVO IP44 20W-NW-C S	cromo	220-240 AC	20 W	4000 K	2300 lm
36653	AKVO IP44 20W-NW-W S	bianco	220-240 AC	20 W	4000 K	2300 lm
36657	AKVO IP44 23W-NW-B S	nero	220-240 AC	23 W	4000 K	2750 lm
36658	AKVO IP44 23W-NW-C S	cromo	220-240 AC	23 W	4000 K	2750 lm
36656	AKVO IP44 23W-NW-W S	bianco	220-240 AC	23 W	4000 K	2750 lm



BENEFICI:

- ✦ 3 colori (bianco, cromo, nero)
- ✦ apparecchio disponibile in 3 lunghezze (60 cm, 80 cm e 100 cm)
- ✦ per montaggio a parete o a soffitto
- ✦ opzione di montaggio verticale e orizzontale
- ✦ Ideale in ambienti umidi quali bagni, lavanderia, ripostigli, corridoi, guardaroba



Kanlux




FAMIGLIA DI APPARECCHI
A PARETE

KANLUX ROLSO LED



materiale del corpo: lega di alluminio
materiale del paralume: plastica

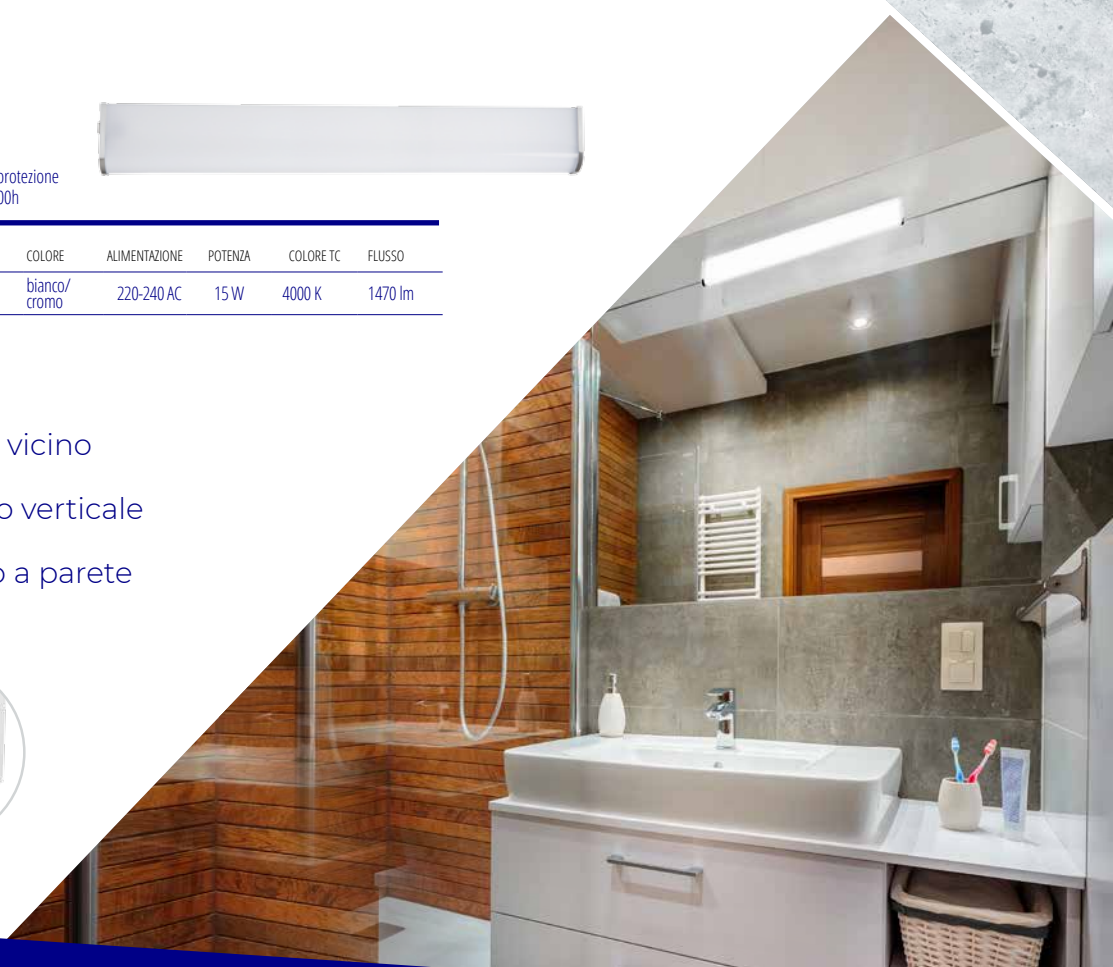
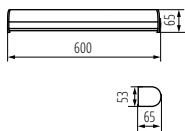
2a classe di protezione
durata: 20.000h



CODICE	NOME	COLORE	ALIMENTAZIONE	POTENZA	COLORE TC	FLUSSO
26700	ROLSO LED IP44 15W-NW	bianco/ cromo	220-240 AC	15 W	4000 K	1470 lm

VANTAGGI:

- ✦ design classico
- ✦ ideale per il montaggio vicino allo specchio
- ✦ possibilità di montaggio verticale e orizzontale
- ✦ possibilità di montaggio a parete o sul soffitto



Kanlux

Per gli apparecchi da bagno dove è possibile sostituire la lampadina:

KANLUX FLINI IP44
KANLUX QULES
KANLUX MARIN
KANLUX SANI IP44
KANLUX DROXY IP65
KANLUX AQILO IP65

si raccomanda l'utilizzo di fonti di luce ideali:

XLED

iQ^{LED}
Kanlux

Ra95+
true colors

È inoltre possibile scegliere le lampade che vengono montate con una fonte di luce:

KANLUX OYO LED
KANLUX IMBER LED
KANLUX AREL LED
KANLUX BENO LED
KANLUX ORTE LED
KANLUX VARSO LED
KANLUX JURBA LED
KANLUX ASTEN LED
KANLUX AKVO LED
KANLUX TAVO LED
KANLUX ASTIM LED

Volete vedere come testiamo i nostri prodotti in Kanlux LAB?

Visita il nostro canale o scansiona il codice QR



kanlux.com

Questa pubblicazione è stata preparata da Kanlux SA. Migliorando costantemente la propria offerta e adattandola ai requisiti di mercato e legali, Kanlux SA si riserva il diritto di introdurre modifiche alla gamma di prodotti, presentato la pubblicazione non è un'offerta ai sensi del codice civile. I prodotti reali possono differire dalle foto illustrative e dai disegni nella pubblicazione. Tutti i dati contenuti nella pubblicazione sono validi il giorno della sua pubblicazione. L'8 luglio 2023. Kanlux SA non è responsabile della mancanza di disponibilità dei prodotti inclusi in questa pubblicazione. Kanlux SA non è inoltre responsabile per eventuali danni diretti, indiretti, accidentali o di qualsiasi altro (anche, ma non esclusivamente, perdite di profitti, perdite di entrate o perdite economiche analoghe) derivanti dall'uso delle informazioni contenute nella presente pubblicazione.