

Kanlux

Downlight

Kanlux **AREL LED**




Kanlux

**Sprawdzone
w każdym
wnętrzu**



Kanlux

Dwa kształty do wyboru:
kwadratowy (L) i okrągły (O).



Kanlux

Kanlux AREL LED DO



NW	29580
WW	29581



NW	29584
WW	29585



NW	29588
WW	29589



NW	29592
WW	29593



NW	29596
WW	29597

Kanlux

Kanlux AREL LED DL




Kanlux



- 1.** Korpus ze źródłem LED
- 2.** Warstwa odbłaskowa
- 3.** Mikropryzma
- 4.** Klosz PMMA

Kanlux

Ultracienka obudowa



Kanlux

Bardzo dobra
jakość wykonania

Materiał obudowy: PMMA LGP
zapewnia równomierny
rozsył światła, jest odporny
na zarysowania i starzenie.



Kanlux

Wysoka klasa
szczelności
IP65/20



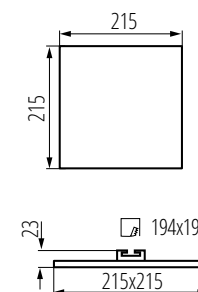
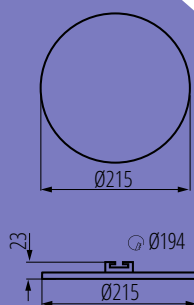
Kanlux

Kanlux AREL LED

o mocy 25W

NEW

●	AREL LED DO 25W NW	29596	ø215x23 mm	2200 lm
●	AREL LED DO 25W WW	29597		2260 lm
■	25W	AREL LED DL 25W NW	215x215x23 mm	2200 lm
■		AREL LED DL 25W WW		29599




Dane ogólne:

- kolor: **biały**,
- miejsce montażu: **do wbudowania w suficie**,
- miejsce zastosowania: **wewnątrz**.


Dane techniczne:

- napięcie znamionowe [V]: **220-240 AC**,
- częstotliwość znamionowa [Hz]: 50,
- temperatura barwowa: 3000K (WW), 4000K (NW),
- trwałość [h]: 30000,
- ilość cykli wł/wył: ≥ 15000 ,
- kąt świecenia [°]: 120,
- klasa ochrony przed porażeniem elektrycznym: **II**,
- zakres temperatury otoczenia, na którą może być narażony wyrób [°C]: 5÷25,
- materiał obudowy: **tworzywo sztuczne**,
- materiał szyby ochronnej: **PMMA**,
- stopień **IP: 65/20**.

Kanlux AREL LED DO 20W



Kanlux AREL LED DL 10W



Zestawienie modeli



6W	AREL LED DO 6W NW	29580	ø75x23 mm	450 lm
	AREL LED DO 6W WW	29581		440 lm
	AREL LED DL 6W NW	29582	76x76x23 mm	490 lm
	AREL LED DL 6W WW	29583		450 lm
10W	AREL LED DO 10W NW	29584	ø126x23 mm	940 lm
	AREL LED DO 10W WW	29585		890 lm
	AREL LED DL 10W NW	29586	125x125x23 mm	1000 lm
	AREL LED DL 10W WW	29587		910 lm
14W	AREL LED DO 14W NW	29588	ø156x23 mm	1300 lm
	AREL LED DO 14W WW	29589		1210 lm
	AREL LED DL 14W NW	29590	156x156x23 mm	1300 lm
	AREL LED DL 14W WW	29591		1300 lm
20W	AREL LED DO 20W NW	29592	ø186x23 mm	1710 lm
	AREL LED DO 20W WW	29593		1450 lm
	AREL LED DL 20W NW	29594	186x186x23 mm	1710 lm
	AREL LED DL 20W WW	29595		1450 lm
25W	AREL LED DO 25W NW	29596	ø215x23 mm	2200 lm
	AREL LED DO 25W WW	29597		2260 lm
	AREL LED DL 25W NW	29598	215x215x23 mm	2200 lm
	AREL LED DL 25W WW	29599		2260 lm

Oprawy typu downlight, podtynk LED

Materiał obudowy: tworzywo sztuczne

Materiał klosza: PMMA

Kanlux

Kanlux **AREL LED**



Dobrze spakowany

kanlux.com