



# ***Kanlux***

**more than  
light.**

**Katalog**  
Katalóg  
20**24**

**more than**  
more than **light.**  
light.

# ***Kanlux***





**14**  
33

**SVÍTIDLA Z FABRIKY KANLUX**  
SVIETIDLÁ Z FABRIKY KANLUX

**34**  
101

**SVĚTELNÉ ZDROJE**  
SVETELNÉ ZDROJE

**102**  
205

**SVÍTIDLA PRO DOMÁCNOST A DEKORATIVNÍ SVÍTIDLA**  
DOMÁCE A DEKORAČNÉ SVIETIDLÁ

**206**  
313

**SVÍTIDLA TECHNICKÁ A ARCHITEKTONICKÁ**  
TECHNICKÉ A ARCHITEKTONICKÉ SVIETIDLÁ

**314**  
351

**ELEKTROINSTALAČNÍ PŘÍSLUŠENSTVÍ**  
ELEKTROINSTALAČNÉ PŘÍSLUŠENSTVO

SVÍTIDLA  
Z FABRIKY  
KANLUX  
SVIETIDLÁ  
Z FABRIKY  
KANLUX

**Kanlux**  
**FACTORY**




Kanlux ALIN LED  
◀ 16 - 17 ▶



Kanlux ALIN LED LINE  
◀ 18 - 19 ▶



Kanlux ALIN 4LED  
◀ 20 - 21 ▶



Kanlux ALIN 4LED LINE  
◀ 22 - 23 ▶



Kanlux OFIS S LED  
◀ 24 - 25 ▶



Kanlux HIERRO LED  
◀ 26 - 27 ▶



Kanlux FUTURIO LED  
◀ 28 - 29 ▶



Kanlux ADTR  
◀ 30 - 31 ▶

**SVĚTELNÉ  
ZDROJE**  
SVĚTELNÉ  
ZDROJE



Kanlux Kanlux SMART  
◀ 36 ▶



Kanlux Kanlux SMART  
◀ 37 ▶



Kanlux IQ-LED LIFE  
◀ 38 ▶



Kanlux IQ-LED LIFE  
◀ 39 ▶



Kanlux IQ-LED A60  
◀ 40 ▶



Kanlux IQ-LED A67  
◀ 41 ▶



Kanlux IQ-LEDDIM A60  
◀ 42 ▶



Kanlux XLED EX A60  
◀ 43 ▶



Kanlux XLED A60  
◀ 44 ▶



Kanlux XLED A70  
◀ 45 ▶



Kanlux XLED A60M  
◀ 46 ▶



Kanlux XLED STEPDIM  
◀ 47 ▶



Kanlux XLEDIM A60  
◀ 47 ▶



Kanlux XLED A60 B22 M  
◀ 48 ▶



Kanlux XLEDIM A60 B22  
◀ 48 ▶



Kanlux RAPIDv2 LED  
◀ 49 ▶



Kanlux ST45 LED  
◀ 50 ▶



Kanlux ST64 A  
◀ 51 ▶



Kanlux XLED ST64  
◀ 51 ▶



Kanlux XLED A60 MIRROR  
◀ 52 ▶



Kanlux XLED G95  
◀ 52 ▶



Kanlux XLED G125  
◀ 53 ▶



Kanlux XLED G125  
◀ 53 ▶



XLED SW  
◀ 54 ▶



XLED W  
◀ 55 ▶



Kanlux IQ-LED C35  
◀ 56 ▶



Kanlux XLEDEX C35  
◀ 57 ▶



Kanlux XLEDDIM C35  
◀ 57 ▶



Kanlux XLED C35  
◀ 58 ▶



Kanlux XLED C35M  
◀ 58 ▶



Kanlux DUN LED  
◀ 59 ▶



Kanlux IDO LED 6,5W  
◀ 59 ▶



Kanlux IQ-LED G45  
◀ 60 ▶



Kanlux XLEDEX G45  
◀ 61 ▶



Kanlux XLED G45  
◀ 62 ▶



Kanlux XLED G45M  
◀ 63 ▶



Kanlux BILO LED  
◀ 64 ▶



Kanlux IQ-LEDEX GU10  
◀ 65 ▶



Kanlux IQ-LED GU10 4,9W  
◀ 65 ▶



Kanlux IQ-LED GU10  
◀ 66 ▶



Kanlux IQ-LEDIM GU10  
◀ 67 ▶



Kanlux K LED GU10 6W  
◀ 67 ▶

# SVĚTELNÉ ZDROJE SVĚTELNÉ ZDROJE



Kanlux TOMIV2 LED  
◀ 68 ▶



Kanlux REMI LED  
◀ 69 ▶



Kanlux TEDI MAXX LED  
◀ 69 ▶



Kanlux ZUBI LED  
◀ 70 ▶



Kanlux TANO G4  
◀ 71 ▶



Kanlux LEDI2 G4  
◀ 71 ▶



Kanlux IQ-LED AR-111  
◀ 72 ▶



Kanlux IQ-LED ES-111  
◀ 72 ▶



Kanlux IQ-LED EX T8  
◀ 73 ▶



Kanlux T8 LED GLASSV3  
◀ 74 ▶



Kanlux T8 LED GLASSV3T  
◀ 74 ▶



Kanlux T8 LED GLASSV4  
◀ 75 ▶



Kanlux T8 LED GLASSV5  
◀ 75 ▶



Kanlux TOMI LED  
◀ 76 ▶



Kanlux SIGO LED  
◀ 76 ▶



Kanlux ESG LED  
◀ 77 ▶



Kanlux RANGO LED  
◀ 77 ▶



Kanlux MODV2 LED  
◀ 78 ▶



Kanlux LEDS-B  
◀ 79 ▶



Kanlux LED STRIP L60  
◀ 80 ▶



Kanlux LED STRIP L120  
◀ 81 ▶



Kanlux LED STRIP L120 CCT  
◀ 82 ▶



Kanlux LED STRIP LCOB 12V  
◀ 83 ▶



Kanlux LED STRIP LCOB 24V  
◀ 84 ▶



Kanlux LEDS-B RGB  
◀ 85 ▶



Kanlux LED STRIP L48 RGBW  
◀ 86 ▶



Kanlux COB SET  
◀ 86 ▶



Kanlux CONTROLLER  
MONO/CCT  
◀ 87 ▶



Kanlux CONTROLLER  
RGBW CCT  
◀ 87 ▶



Kanlux PROFILO B  
◀ 88 ▶



Kanlux PROFILO C  
◀ 89 ▶



Kanlux PROFILO D  
◀ 90 ▶



Kanlux PROFILO F  
◀ 91 ▶



Kanlux PROFILO G  
◀ 92 ▶



Kanlux PROFILO H  
◀ 93 ▶



Kanlux PROFILO J  
◀ 94 ▶



Kanlux PROFILO K  
◀ 95 ▶



Kanlux NEON LEDI2W/M  
◀ 96 ▶



Kanlux XLED HP D9  
◀ 98 ▶



Kanlux XLED HP D46  
◀ 98 ▶



Kanlux G9 STAR  
◀ 99 ▶



Kanlux J  
◀ 99 ▶



Kanlux J STAR  
◀ 100 ▶



Kanlux T5  
◀ 100 ▶



Kanlux T8  
◀ 101 ▶



Kanlux MHE  
◀ 101 ▶

**SVÍTIDLA PRO  
DOMÁCNOST  
A DEKORATIVNÍ  
SVÍTIDLA**  
DOMÁCE A  
DEKORAČNÉ  
SVIETIDLÁ



Kanlux AGZAR C  
◀ 104 ▶



Kanlux GALOBA C  
◀ 104 ▶



Kanlux JASMIN C  
◀ 105 ▶



Kanlux ETISSA  
◀ 106 ▶



Kanlux OGIVA  
◀ 106 ▶



Kanlux SANI IP44  
◀ 107 ▶



Kanlux SONOR GU10  
◀ 107 ▶



Kanlux AQILO IP65  
◀ 108-109 ▶



Kanlux STOBI  
◀ 110 ▶



Kanlux RITI  
◀ 111 ▶



Kanlux BORD  
◀ 111 ▶



Kanlux BORD XS  
◀ 112 ▶



Kanlux GORD XS  
◀ 112 ▶



Kanlux BLURRO  
◀ 113 ▶



Kanlux CARVO LED  
◀ 114 ▶



Kanlux LUMKO LED  
◀ 114 ▶



Kanlux BONSA LED  
◀ 115 ▶



Kanlux EXATE LED  
◀ 115 ▶



Kanlux SOLN LED  
◀ 116 ▶



Kanlux AMAZI LED  
◀ 116 ▶



Kanlux VAND LED  
◀ 117 ▶



Kanlux RIFA LED  
◀ 118-119 ▶



Kanlux ARVOS LED  
◀ 120 ▶



Kanlux JASMIN W  
◀ 121 ▶



Kanlux JASMIN  
◀ 122-123 ▶



Kanlux DERATO  
◀ 124-125 ▶



Kanlux EVALO  
◀ 126-127 ▶



Kanlux SONDA II  
◀ 128-129 ▶



Kanlux GALOBA  
◀ 130-131 ▶



Kanlux LAURIN  
◀ 132-133 ▶



Kanlux SEMPRA  
◀ 134-135 ▶



Kanlux ENALI  
◀ 136-137 ▶



Kanlux MILENO  
◀ 138-139 ▶



Kanlux BOLA LED  
◀ 140 ▶



Kanlux ULUV LED  
◀ 140 ▶



Kanlux ORISA LED  
◀ 141 ▶



Kanlux HOFI LED  
◀ 141 ▶



Kanlux CALIZA LED  
◀ 142 ▶



Kanlux GALOBA W  
◀ 143 ▶



**SVÍTLA PRO  
DOMÁCNOST  
A DEKORATIVNÍ  
SVÍTLA**  
DOMÁCE A  
DEKORAČNÉ  
SVIETIDLÁ



|                                |                              |                              |                              |                                 |                                  |                                  |
|--------------------------------|------------------------------|------------------------------|------------------------------|---------------------------------|----------------------------------|----------------------------------|
|                                |                              |                              |                              |                                 |                                  |                                  |
| Kanlux TONIL II LED<br>◀ 143 ▶ | Kanlux AGZAR EL<br>◀ 144 ▶   | Kanlux AGZAR E14<br>◀ 144 ▶  | Kanlux LARATA EL<br>◀ 145 ▶  | Kanlux LARATA E27<br>◀ 145 ▶    | Kanlux FLUXY LED IP44<br>◀ 146 ▶ | Kanlux INITA LED IP54<br>◀ 147 ▶ |
|                                |                              |                              |                              |                                 |                                  |                                  |
| Kanlux EVALO TL<br>◀ 148 ▶     | Kanlux EVALO FL<br>◀ 149 ▶   | Kanlux RAIBO E27<br>◀ 150 ▶  | Kanlux JUJI E27<br>◀ 151 ▶   | Kanlux NEDIA E14<br>◀ 151 ▶     | Kanlux PIXA<br>◀ 152 ▶           | Kanlux HERON II LED<br>◀ 152 ▶   |
|                                |                              |                              |                              |                                 |                                  |                                  |
| Kanlux ZARA<br>◀ 153 ▶         | Kanlux SUZI<br>◀ 153 ▶       | Kanlux PRED A LED<br>◀ 154 ▶ | Kanlux REXAR LED<br>◀ 155 ▶  | Kanlux FRANCO II LED<br>◀ 155 ▶ | Kanlux GLOZO DSO<br>◀ 156 ▶      | Kanlux GLOZO DSL<br>◀ 157 ▶      |
|                                |                              |                              |                              |                                 |                                  |                                  |
| Kanlux FELINE DSO<br>◀ 158 ▶   | Kanlux FELINE DSL<br>◀ 159 ▶ | Kanlux GOVIK<br>◀ 160-161 ▶  | Kanlux CHIRO GU10<br>◀ 162 ▶ | Kanlux SPAG<br>◀ 162 ▶          | Kanlux MINI RITI<br>◀ 163 ▶      | Kanlux MINI GORD<br>◀ 163 ▶      |
|                                |                              |                              |                              |                                 |                                  |                                  |
| Kanlux MINI BORD<br>◀ 164 ▶    | Kanlux TINY BORD<br>◀ 164 ▶  | Kanlux IMINES<br>◀ 165 ▶     | Kanlux AGEO<br>◀ 165 ▶       | Kanlux APRILA<br>◀ 165 ▶        | Kanlux SEIDY<br>◀ 166-167 ▶      | Kanlux SIMEN DSO<br>◀ 168 ▶      |
|                                |                              |                              |                              |                                 |                                  |                                  |
| Kanlux SIMEN DSL<br>◀ 168 ▶    | Kanlux ALOR<br>◀ 169 ▶       | Kanlux ELNIS S<br>◀ 170 ▶    | Kanlux ELNIS L<br>◀ 170 ▶    | Kanlux SOREN<br>◀ 171 ▶         | Kanlux DALLA<br>◀ 171 ▶          | Kanlux ELICEO<br>◀ 172 ▶         |

**SVÍTIDLA PRO  
DOMÁCNOST  
A DEKORATIVNÍ  
SVÍTIDLA**  
DOMÁCE A  
DEKORAČNÉ  
SVIETIDLÁ



Kanlux MORTA  
◀ 173 ▶



Kanlux MORTA DT  
◀ 173 ▶



Kanlux MORTA OCT  
◀ 174 ▶



Kanlux MORTA B  
◀ 174 ▶



Kanlux IVRI  
◀ 175 ▶



Kanlux ARET  
◀ 175 ▶



Kanlux ALREN R  
◀ 176 ▶



Kanlux ALREN  
◀ 176 ▶



Kanlux COLIE  
◀ 177 ▶



Kanlux NESTA  
◀ 177 ▶



Kanlux EVIT  
◀ 178 ▶



Kanlux GWEN  
◀ 178 ▶



Kanlux LUTO  
◀ 179 ▶



Kanlux NAVI  
◀ 179 ▶



Kanlux VIDI  
◀ 180 ▶



Kanlux RADAN  
◀ 181 ▶



Kanlux TESON  
◀ 181 ▶



Kanlux HORN  
◀ 181 ▶



Kanlux ARGUS II  
◀ 182-183 ▶



Kanlux TRIBIS II  
◀ 184-185 ▶



Kanlux DROXY IP65  
◀ 186 ▶



Kanlux FLINI IP44  
◀ 186 ▶



Kanlux QULES  
◀ 187 ▶



Kanlux MARIN  
◀ 187 ▶



Kanlux OVO  
◀ 188 ▶



Kanlux IMBER LED  
◀ 188 ▶



Kanlux ASTIM LED IP44  
◀ 189 ▶



Kanlux ROLSO  
◀ 189 ▶



Kanlux ASTEN LED IP44  
◀ 190-191 ▶



Kanlux AKVO IP44 S  
◀ 192 ▶



Kanlux AKVO IP44  
◀ 193 ▶



Kanlux ERINUS LED  
◀ 194-195 ▶



Kanlux APUS LED  
◀ 196 ▶



Kanlux TERRA LED  
◀ 197 ▶



Kanlux SABIK LED  
◀ 198 ▶



Kanlux SOLA LED  
◀ 199 ▶



Kanlux IRS 3XAAA  
◀ 200 ▶



Kanlux MEFIS LED  
◀ 200 ▶



Kanlux ZEPO  
◀ 202 ▶



Kanlux MERA LED  
◀ 203 ▶



Kanlux HAXA LED  
◀ 204 ▶



Kanlux LINUS LED  
◀ 204 ▶













































Kanlux GAVI CT  
◀ 205 ▶



Kanlux GAVI LED  
◀ 205 ▶

**SVÍTLA  
TECHNICKÁ  
A ARCHITEKTONICKÁ**  
TECHNICKÉ  
A ARCHITEKTONICKÉ  
SVIETIDLÁ



|  |   |   |   |  |   |   |
|--|---|---|---|--|---|---|
|    |    |    |    |    |    |    |
| Kanlux BLINGO LED<br>◄ 208-209 ►   | Kanlux BLINGO CV<br>◄ 210-211 ►   | BRAVO LED<br>◄ 212-213 ►  | Kanlux AVAR LED<br>◄ 214 ►  | Kanlux REGIS<br>◄ 216 ►  | Kanlux REGIS 4LED<br>◄ 217 ►  | Kanlux NOTUS<br>◄ 218 ►   |
|    |    |    |    |    |    |    |
| Kanlux NOTUS 4LED<br>◄ 219 ►   | Kanlux TP STRONG<br>◄ 220 ►   | Kanlux TP SLIM LED<br>◄ 221 ►   | Kanlux TP SLIM TW LED<br>◄ 221 ►  | Kanlux MAH LED HI<br>◄ 222 ►   | Kanlux MAH LED N<br>◄ 223 ►   | Kanlux MAH PLUS 4LED<br>◄ 224 ►   |
|  |  |  |  |  |  |  |
| Kanlux MAH PLUS<br>◄ 225 ►   | Kanlux MEBA LED IP54<br>◄ 226 ►   | Kanlux MEBA 4LED IP54<br>◄ 226 ►  | Kanlux MEBA LED<br>◄ 227 ►  | Kanlux MEBA 4LED<br>◄ 227 ►  | Kanlux ALDO 4LED<br>◄ 228-229 ►   | Kanlux IPER LED<br>◄ 230-231 ►  |
|  |  |  |  |  |  |  |
| Kanlux BENO LED<br>◄ 232-233 ►   | Kanlux VARSO LED<br>◄ 234-235 ►   | Kanlux STIVI LED<br>◄ 236 ►   | Kanlux ORTE LED<br>◄ 237 ►  | Kanlux DABA PRO<br>◄ 238 ►   | Kanlux DABA N LED SMD<br>◄ 238 ►  | Kanlux TYBIA LED<br>◄ 239 ►   |
|  |  |  |  |  |  |  |
| Kanlux JURBA DL<br>◄ 240 ►   | Kanlux PIRES DL<br>◄ 241 ►  | Kanlux FOGLEK LED<br>◄ 242 ►  | Kanlux FOGLEK DL<br>◄ 242 ►   | Kanlux SANSO LED<br>◄ 243 ►  | Kanlux MARC DL<br>◄ 243 ►   | Kanlux ERTON<br>◄ 244 ►   |
|  |  |  |  |  |  |  |
| Kanlux PLAFMIN<br>◄ 244 ►  | Kanlux HERMI<br>◄ 245 ►   | Kanlux MILO<br>◄ 245 ►  | Kanlux INES<br>◄ 246 ►  | Kanlux SANGA DL<br>◄ 246 ►   | Kanlux TUNA<br>◄ 247 ►  | Kanlux TURK<br>◄ 247 ►  |

**SVÍTIDLA  
TECHNICKÁ  
A ARCHITEKTONICKÁ**  
TECHNICKÉ  
A ARCHITEKTONICKÉ  
SVIETIDLÁ



|                                    |                               |                                 |                                 |                               |                                 |                                |
|------------------------------------|-------------------------------|---------------------------------|---------------------------------|-------------------------------|---------------------------------|--------------------------------|
|                                    |                               |                                 |                                 |                               |                                 |                                |
| Kanlux HIMA LED<br>◀ 248-249 ▶     | Kanlux TIBERI PRO<br>◀ 250 ▶  | Kanlux TIBERI PRO NT<br>◀ 251 ▶ | Kanlux AREL LED<br>◀ 252 ▶      | Kanlux MATEO ES<br>◀ 253 ▶    | Kanlux IVIAN LED<br>◀ 253 ▶     | Kanlux TAVO LED<br>◀ 254-255 ▶ |
|                                    |                               |                                 |                                 |                               |                                 |                                |
| Kanlux ROUNDA V2LED<br>◀ 256-257 ▶ | Kanlux KATRO V2LED<br>◀ 258 ▶ | Kanlux CARSA V2LED<br>◀ 260 ▶   | Kanlux KANTI V2LED<br>◀ 261 ▶   | Kanlux FL AGOR LED<br>◀ 262 ▶ | Kanlux FL AGOR HI<br>◀ 263 ▶    | Kanlux IQ-LED FL<br>◀ 264 ▶    |
|                                    |                               |                                 |                                 |                               |                                 |                                |
| Kanlux ANTEM LED<br>◀ 266 ▶        | Kanlux STATO LED<br>◀ 267 ▶   | Kanlux FL SONE SLR<br>◀ 268 ▶   | Kanlux FL SOLNAR SLR<br>◀ 269 ▶ | Kanlux STRETON LED<br>◀ 270 ▶ | Kanlux HB PRO LED HI<br>◀ 272 ▶ | Kanlux REKA LED<br>◀ 274 ▶     |
|                                    |                               |                                 |                                 |                               |                                 |                                |
| Kanlux BISO LED<br>◀ 275 ▶         | Kanlux GARTO LED<br>◀ 275 ▶   | Kanlux ZEWE EL<br>◀ 276 ▶       | Kanlux BART EL<br>◀ 277 ▶       | Kanlux LART EL<br>◀ 277 ▶     | Kanlux DULI LED<br>◀ 278 ▶      | Kanlux GLASI LED<br>◀ 279 ▶    |
|                                    |                               |                                 |                                 |                               |                                 |                                |
| Kanlux TAXI SMD<br>◀ 279 ▶         | Kanlux TURRO LED<br>◀ 280 ▶   | Kanlux GORDO N<br>◀ 281 ▶       | Kanlux ROGER DL<br>◀ 281 ▶      | Kanlux BERG AD<br>◀ 282 ▶     | Kanlux BERG DL<br>◀ 282 ▶       | Kanlux XARD DL<br>◀ 283 ▶      |
|                                    |                               |                                 |                                 |                               |                                 |                                |
| Kanlux MORO N<br>◀ 283 ▶           | Kanlux ABETE LED<br>◀ 285 ▶   | Kanlux PEVO<br>◀ 286 ▶          | Kanlux LAVEN<br>◀ 287 ▶         | Kanlux PRESO<br>◀ 288 ▶       | Kanlux SELTO<br>◀ 289 ▶         | Kanlux LIEGO<br>◀ 290 ▶        |



## SVÍTLA TECHNICKÁ A ARCHITEKTONICKÁ TECHNICKÉ A ARCHITEKTONICKÉ SVIETIDLÁ



Kanlux VIMO  
◀ 291 ▶



Kanlux GORI  
◀ 292 ▶



Kanlux VADRA  
◀ 293 ▶



Kanlux INVO OP  
◀ 294 ▶



Kanlux INVO TR  
◀ 295 ▶



Kanlux STONO N  
◀ 296 - 296 ▶



Kanlux USTI SP  
◀ 298 ▶



Kanlux VORA  
◀ 299 ▶



Kanlux GRIBLO 7 GR  
◀ 300 ▶



Kanlux AKVEN LED  
◀ 300 ▶



Kanlux GRL  
◀ 301 ▶



Kanlux DASTO  
◀ 302 ▶



Kanlux NASTO  
◀ 302 ▶



Kanlux ACORD ATLI  
◀ 304-305 ▶



Kanlux ACORD ATLI2 GU10  
◀ 306 ▶



Kanlux ACORD ATLI3 GU10  
◀ 306 ▶



Kanlux ACORD ATLI4 GU10  
◀ 307 ▶



Kanlux ACORD ATLI5 GU10  
◀ 307 ▶



Kanlux BTL LED  
◀ 308 ▶



Kanlux BTLW LED  
◀ 309 ▶



Kanlux TEAR N  
◀ 310 ▶



Kanlux TEAR N RC  
◀ 311 ▶



Kanlux TEAR N PADAPTOR  
◀ 313 ▶

## SMART ZAŘÍZENÍ SMART ZARIADENIE



Kanlux SMART  
◀ 316 ▶



Kanlux SMART  
◀ 316 ▶



Kanlux SMART  
◀ 317 ▶



Kanlux SMART  
◀ 318 ▶



Kanlux SMART  
◀ 319 ▶



Kanlux SMART  
◀ 319 ▶



Kanlux SMART  
◀ 319 ▶

## ELEKTROINSTALAČNÍ PŘÍSLUŠENSTVÍ ELEKTROINŠTALAČNÉ PŘÍSLUŠENSTVO



Kanlux SQMOTION  
◀ 322 ▶



Kanlux ALER-N  
◀ 322 ▶



Kanlux ZONA MINI  
◀ 323 ▶



Kanlux ZONA MINI WT  
◀ 323 ▶



Kanlux SENTO-O  
◀ 324 ▶



Kanlux SENSQUARE  
◀ 324 ▶



Kanlux MERGE-WT  
◀ 325 ▶



Kanlux SLICK JQ  
◀ 325 ▶



Kanlux ALER JQ  
◀ 326 ▶



Kanlux ALER MINI  
◀ 326 ▶



Kanlux ZONA JQ-37  
◀ 327 ▶

# ELEKTROINSTALAČNÍ PŘÍSLUŠENSTVÍ

## ELEKTROINSTALAČNÉ PŘÍSLUŠENSTVO



|   |   |   |   |  |   |   |
|---|---|---|---|--|---|---|
|    |    |    |    |  |   |   |
| Kanlux ZONA<br>◀ 327 ▶  | Kanlux MERGE JQ<br>◀ 328 ▶  | Kanlux MARID JQ<br>◀ 328 ▶  | Kanlux ROLF JQ<br>◀ 329 ▶   |  |   |   |
|    |    |    |    |    |    |    |
| Kanlux ROLF JQ<br>◀ 329 ▶   | Kanlux ROLF JQ<br>◀ 330 ▶   | Kanlux MERGE JQ<br>◀ 330 ▶  | Kanlux MERGE<br>◀ 331 ▶   | Kanlux MERGE<br>◀ 331 ▶  | Kanlux SENTO<br>◀ 332 ▶   | Kanlux SENZO<br>◀ 332 ▶   |
|    |    |    |    |    |    |    |
| Kanlux AZ-10A<br>◀ 333 ▶  | Kanlux CYBER<br>◀ 334 ▶   | Kanlux STER TS-MF<br>◀ 334 ▶  | Kanlux ADI<br>◀ 335 ▶   | Kanlux POWELED<br>◀ 335 ▶  | Kanlux CIRCO<br>◀ 336 ▶   | Kanlux DRIVE LED<br>◀ 336 ▶   |
|  |  |  |  |  |  |  |
| Kanlux SET<br>◀ 336 ▶   | Kanlux WIR ZL<br>◀ 337 ▶  | Kanlux TWISTER<br>◀ 337 ▶   | Kanlux CYKLON<br>◀ 338 ▶  | Kanlux GRIP<br>◀ 339 ▶   | Kanlux STAN GP<br>◀ 339 ▶   | Kanlux PIN W/US<br>◀ 339 ▶  |
|  |  |  |  |  |  |  |
| Kanlux ZARK<br>◀ 340 ▶  | Kanlux APO<br>◀ 340 ▶   | Kanlux BR-GZ10<br>◀ 340 ▶   | Kanlux HLDRE14<br>◀ 341 ▶   | Kanlux HLDRE14<br>◀ 341 ▶  | Kanlux HLDRE27<br>◀ 341 ▶   | Kanlux HLDRE27<br>◀ 342 ▶   |
|  |  |  |  |  |  |  |
| Kanlux HLDRE27<br>◀ 342 ▶   | Kanlux HLDRE9<br>◀ 342 ▶  | Kanlux HLDREGX53<br>◀ 343 ▶   | Kanlux HLDREGX10<br>◀ 343 ▶   | Kanlux HLDRE75<br>◀ 343 ▶  | Kanlux ONTEC S<br>◀ 344 ▶   | Kanlux ONTEC S<br>◀ 345 ▶   |
|  |  |  |  |  |  |  |
| Kanlux ITECH<br>◀ 346 ▶   | Kanlux ONTEC G<br>◀ 347 ▶   | Kanlux ONTEC C<br>◀ 347 ▶   | Kanlux ONTEC R<br>◀ 348 ▶   | Kanlux PICTO G<br>◀ 349 ▶  | Kanlux PICTO S<br>◀ 350 ▶   | Kanlux IT<br>◀ 351 ▶  |

# ***Kanlux***





*Kanlux*  
**FACTORY**

**SVÍTIDLA Z TOVÁRNY KANLUX**  
SVIETIDLÁ Z TOVÁRNE KANLUX

**Naše kompletní řešení můžeme  
přizpůsobit Vaším konkrétním potřebám.  
Pozornost je věnována každému detailu,  
to jsou produkty z továrny Kanlux.  
Seznamte se s nimi ještě dnes!**

Naše kompletné riešenie môžeme  
prispôbiť Vaším konkrétnym potrebám.  
Pozornosť venovaná každému detailu,  
to sú produkty z továrne Kanlux.  
Zoznámte sa s nimi ešte dnes!



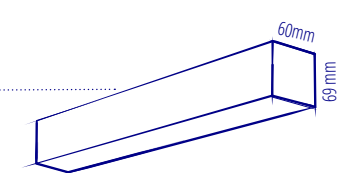

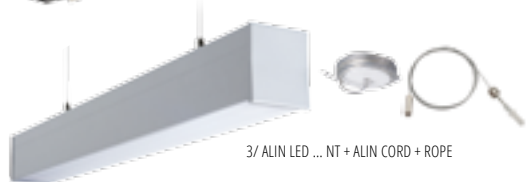

*fotometrické údaje najdete na:  
fotometrické údaje nájdete na:*

► [kanlux.cz/kanlux.sk](http://kanlux.cz/kanlux.sk)



# ALIN LED

LINIOVÁ SVÍTIDLA LED ► LÍNOVÉ SVIETIDLÁ LED




PĚT VERZÍ  
PĀT VERZIÍ

TŘI DÉLKY:  
TŘI DĚLKY:  
580MM  
1140MM  
1700MM



BÍLÁ  
BIELÁ



ČERNÁ  
ČIERNA



STŘÍBRNÁ  
STRIEBORNÁ



Svítlidla Kanlux ALIN LED jsou vytvořena pro ideální osvětlení. Vytvořili je projektanti z Kanluxu, kteří spojili inovaci s více než 30 lety zkušeností. Značkové komponenty a kvalitní zpracování zajišťují estetiku a dlouhou životnost svítidel Kanlux ALIN. Široká škála modelů dává možnost individuálního přizpůsobení svítidla potřebám každé investice.



5 let záruka dle podmínek záručního prohlášení dostupného na internetových stránkách: [www.kanlux.cz](http://www.kanlux.cz)



Svietidlá Kanlux ALIN LED sú vytvorené pre ideálne osvetlenie. Vytvorili ich projektanti z Kanluxu, ktorí spojili inováciu s viac ako 30 ročnými skúsenosťami. Značkové komponenty a kvalitné spracovanie zaisťujú estetiku a dlhú životnosť svietidiel Kanlux ALIN. Široká škála modelov dáva možnosť individuálneho prispôsobenia svietidla potrebám každej investície.



5 rokov záruka podľa podmienok záručného prehlásenia dostupného na internetových stránkách: [www.kanlux.sk](http://www.kanlux.sk)

CONFIGURATOR



Vyrobíme pro Vás ideální svítidlo. Vytvořte si jej pomocí našeho konfigurátoru.

Vyrobíme pre Vás ideálne svietidlo. Vytvořte si ho pomocou nášho konfigurátora.



DVĚ BARVY SVĚTLA A MOŽNOST NASTAVENÍ TEPLoty BAREV  
DVE FARBY SVETLA A MOŽNOST NASTAVENIA TEPLoty FARIEB

CO NÁS ODLIŠUJE?

TŘI BARVY  
KORPUSU  
TŘI FARBY  
KORPUSU

LEGENDA ► LEGENDA

|                             |  |
|-----------------------------|--|
| AL                          | KANLUX ALIN LED  |
| ALD                         | KANLUX ALIN LED DALI                                   |
| ALC                         | CASAMBI READY  |
| S                           | 580mm  |
| M                           | 1140mm   |
| L                           | 1700mm   |
| S                           | super nízký výkon / super nízký výkon                  |
| L                           | nízký výkon / nízký výkon                              |
| M                           | střední výkon / střední výkon                          |
| H                           | vysoký výkon / vysoký výkon                            |
| WW                          | 3000K Ra ≥ 80  |
| NW                          | 4000K Ra ≥ 80  |
| TW                          | změna barvy světla / zmena farby svetla                |
| MAT                         | matný difúzor / matný difúzor                          |
| MPR                         | mikroprizmatický difúzor / mikroprizmatický difúzor    |
| W                           | barva korpusu: bílá / farba korpusu: biela             |
| B                           | barva korpusu: černá / farba korpusu: čierna           |
| S                           | barva korpusu: stříbrná / farba korpusu: strieborná    |
| NT                          | přisazená verze / prisadená verzia                     |
| PT                          | vestavná verze / vstavaná verzia                       |
| ALIN<br>+ALIN CORD<br>+ROPE | závěsná verze / závesná verzia                         |
| ALIN<br>+ALIN NT<br>GRIP    | verze pro montáž na stěnu / verzia pre montáž na stenu |
| RM                          | verze pro montáž na lištu / verzia pre montáž na lištu |
| SE                          | verze s čidlem pohybu / verzia s čidlom pohybu         |
| AS                          | asymetrická čočka / asymetrická šošovka                |

PODROBNĚJŠÍ INFORMACE U OBCHODNÍHO ZÁSTUPCE / PODROBNĚJŠIE INFORMÁCIE OD OBCHODNÉHO ZÁSTUPCU



|    |     | MAT      |          | MPR      |          |
|----|-----|----------|----------|----------|----------|
|    |     | WW (830) | NW (840) | WW (830) | NW (840) |
| SL | 10W | 1150lm   | 1300lm   | 1050lm   | 1200lm   |
| SH | 19W | 2250lm   | 2550lm   | 2050lm   | 2350lm   |
| MS | 18W | 2150lm   | 2400lm   | 2050lm   | 2250lm   |
| ML | 25W | 2980lm   | 3250lm   | 2750lm   | 3000lm   |
| MM | 29W | 3450lm   | 3900lm   | 3170lm   | 3600lm   |
| MH | 40W | 4500lm   | 5050lm   | 4150lm   | 4650lm   |
| LL | 33W | 4100lm   | 4550lm   | 3750lm   | 4150lm   |
| LH | 52W | 5600lm   | 6300lm   | 5150lm   | 5800lm   |

ČO NÁS ODLIŠUJE?

LIBOVOLNÝ  
VÝBĚR BARVY  
KORPUSU  
L'UBOVOLNÝ VÝBĚR  
FARBY KORPUSU



MATNÝ  
MATNÝ

DVA TYPY  
DIFUZORU  
DVA TYPY  
DIFÚZORA



MIKROPRIZMATICKÝ  
MIKROPRIZMATICKÝ

LED MODULY  
VYSOKÉ KVALITY  
LED MODULY  
VYSOKEJ  
KVALITY



DODATEČNÉ  
ŘÍZENÍ  
DALI  
DODATEČNÉ  
RIADENIE  
DALI

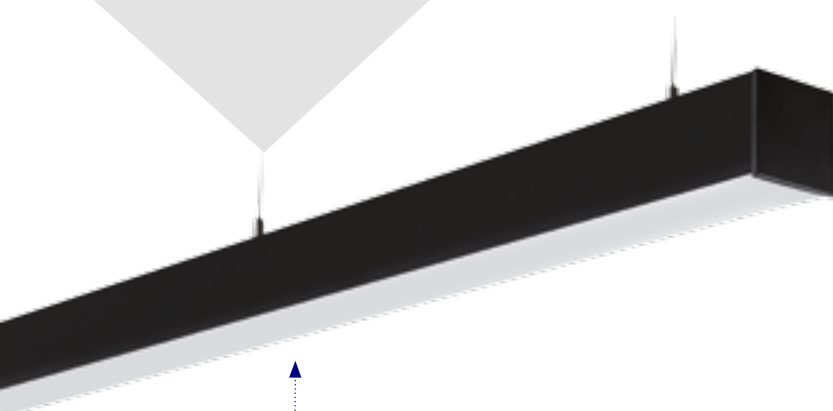


ZNAČKOVÉ DIODY A NAPAJEČE  
OSRAM/TRIDONIC/TRIDONIC  
ZNAČKOVÉ DIÓDY  
A NAPAJAČE  
OSRAM/TRIDONIC



# ALIN LED LINE

LINIOVÉ SVÍTIDLO LED ► LÍŇIOVÉ SVIETIDLO LED



# FACTORY



Kanlux ALIN LED LINE je inovatívny osvetľovací systém, vytvorený na základe perfektne opracovaných svietidiel Kanlux ALIN. Toto riešenie umožňuje vytvárať dlhé svetelné línie jednoduchých alebo nestandardných tvarů. Plné prispôsobenie konkrétnej investícii dáva možnosť dosiahnuť jedinečného efektu pri každej realizácii pomocou svietidiel Kanlux ALIN LED LINE.



5 let záruka dle podmínek záručního prohlášení dostupného na internetových stránkách: [www.kanlux.cz](http://www.kanlux.cz)



Kanlux ALIN LED LINE je inovatívny osvetľovací systém, vytvorený na základe perfektne opracovaných svietidiel Kanlux ALIN. Toto riešenie umožňuje vytvárať dlhé svetelné línie jednoduchých alebo nestandardných tvarů. Plné prispôsobenie konkrétnej investícii dáva možnosť dosiahnuť jedinečný efekt pri každej realizácii pomocou svietidiel Kanlux ALIN LED LINE.



5 rokov záruka podľa podmienok záručného prehlásenia dostupného na internetových stránkách: [www.kanlux.sk](http://www.kanlux.sk)



NEOMEZENÁ DĚLKA SVĚTELNÉ LÍNIE SE SLOŽENÝMI STRUKTURAMI A TVARY  
NEOBMEDZENÁ DĚLKA SVETELNEJ LÍNIE SO SLOŽENÝMI ŠTRUKTÚRAMI A TVARMÍ



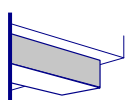
ALIN LED LINE JSOU NEKONVENČNÍ PROJEKTY ZALOŽENÉ NA ELEMENTECH: LF/LM/LL  
TVAROVKÁCH: X/T/L  
SPOJKÁCH: LTX1/LTX1C/LTX2C/LTX1E  
ALIN LED LÍNIE SÚ NEKONVENČNÉ PROJEKTY ZALOŽENÉ NA ELEMENTOCH: LF/LM/LL  
TVAROVKÁCH: X/T/L  
SPOJKÁCH: LTX1/LTX1C/LTX2C/LTX1E

CONFIGURATOR

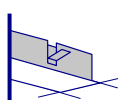


Vyrobíme pro Vás ideální svítidlo. Vytvořte si jej pomocí našeho konfigurátoru.

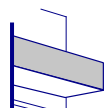
Vyrobíme pre Vás perfektné svietidlo. Vytvořte si ho pomocou nášho konfigurátora.



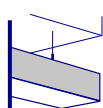
PŘISAZENÁ MONTÁŽ  
PRISADENÁ MONTÁŽ



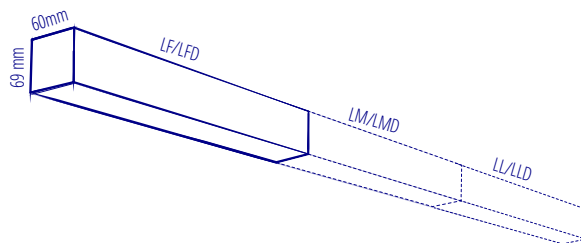
VESTAVNÁ MONTÁŽ  
VSTAVANÁ MONTÁŽ



MONTÁŽ NA STĚNU  
MONTÁŽ NA STĚNU



ZÁVĚSNÁ MONTÁŽ  
ZÁVĚSNÁ MONTÁŽ

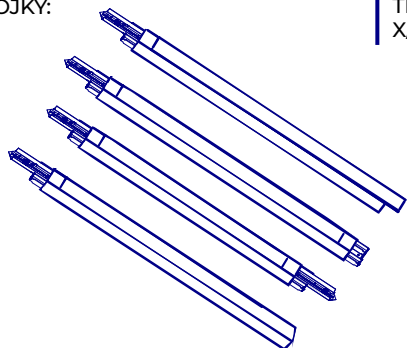


LF

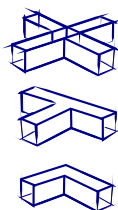
LM



ČTYŘI SPOJKY:  
ŠTYRI SPOJKY:  
LTX1  
LTX1C  
LTX2C  
LTX1E



TŘI TVAROVKY:  
TRI TVAROVKY:  
X/T/L



DVĚ BARVY SVĚTLA A MOŽNOST NASTAVENÍ TEPLoty BAREV  
DVE FARBY SVETLA A MOŽNOST NASTAVENIA TEPLoty FARIEB




LEGENDA ► LEGENDA

|           |   |
|-----------|---|
| LF        | 1137mm počáteční element /<br>1137mm počiatkový element                             |
| LM        | 1124mm střední element /<br>1124mm stredný element                                  |
| LL        | 1137mm koncový element /<br>1137mm koncový element                                  |
| LFD       | 1137mm počáteční element DALI /<br>1137mm počiatkový element DALI                   |
| LMD       | 1124mm střední element DALI /<br>1124mm stredný element DALI                        |
| LLD       | 1137mm koncový element DALI /<br>1137mm koncový element DALI                        |
| L-X, LD-X | tvarovka X, DALI / tvarovka X, DALI   |
| L-L, LD-L | tvarovka L, DALI / tvarovka L, DALI   |
| L-T, LD-T | tvarovka T, DALI / tvarovka T, DALI   |
| LTX1      | spojka LED: linie → tvarovka /<br>spojka LED: lúnia → tvarovka                      |
| LTX1C     | spojka LED: tvarovka → linie /<br>spojka LED: tvarovka → lúnia                      |
| LTX2C     | spojka LED: tvarovka → tvarovka /<br>spojka LED: tvarovka → tvarovka                |
| LTX1E     | element LED končící linii za tvarovkou /<br>element LED končiaci líniu za tvarovkou |
| S         | super nízký výkon / super nízký výkon   |
| L         | nízký výkon / nízký výkon   |
| M         | střední výkon / střední výkon   |
| H         | vysoký výkon / vysoký výkon   |
| WW        | 3000K Ra ≥ 80   |
| NW        | 4000K Ra ≥ 80   |
| TW        | změna barvy světla / zmena farby svetla   |
| MAT       | matný difuzor /<br>matný difúzor  |
| MPRM      | mikroprizmatický difuzor /<br>mikroprizmatický difúzor                              |
| W         | barva korpusu: bílá /<br>farba korpusu: biela                                       |
| B         | barva korpusu: černá /<br>farba korpusu: čierna                                     |
| S         | barva korpusu: stříbrná /<br>farba korpusu: strieborná                              |
| NT        | přisazená verze /<br>prisadená verzia   |

|                          |   |
|--------------------------|---|
| PT                       | vestavná verze /<br>vstavaná verzia                       |
| ALIN<br>+ALIN NT<br>GRIP | verze pro montáž na stěnu /<br>verzia pre montáž na stenu |
| ALIN<br>+CORD<br>+ROPE   | závěsná verze /<br>závesná verzia                         |

|      | [lm]     |          |          |          |        |
|------|----------|----------|----------|----------|--------|
|      | MAT      |          | MPR      |          |        |
| (VA) | WW (830) | NW (840) | WW (830) | NW (840) |        |
| MS   | 18W      | 2150lm   | 2400lm   | 2050lm   | 2250lm |
| ML   | 25W      | 2980lm   | 3250lm   | 2750lm   | 3000lm |
| MM   | 29W      | 3450lm   | 3900lm   | 3170lm   | 3600lm |
| MH   | 40W      | 4500lm   | 5050lm   | 4150lm   | 4650lm |



DODATEČNÉ ŘÍZENÍ DALI  
A CASAMBI READY  
DODATOČNÉ RIADENIE  
DALI A CASAMBI READY

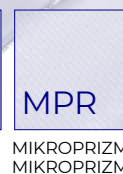




LIBOVOLNÝ VÝBĚR  
BARVY KORPUSU  
LUBOVOLNÝ VÝBER  
FARBY KORPUSU

TŘI BARVY  
KORPUSU  
TRI FARBY  
KORPUSU

DVA TYPY  
DIFUZORU  
DVA TYPY  
DIFÚZORA


VARIANTA S VESTAVĚNÝM,  
NEVIDITELNÝM, MIKROVLNNÝM  
SENZOREM POHYBU  
VARIANTA S VSTAVANÝM,  
NEVIDITELNÝM, MIKROVLNNÝM  
SENZOROM POHYBU



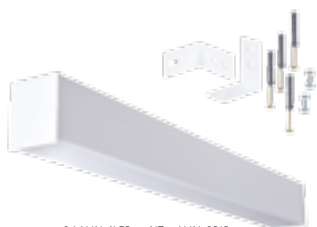
Kanlux

# ALIN 4LED


LINEÁRNÍ SVÍTIDLO PRO LED TRUBICE T8 ► LINEÁRNE SVIETIDLO PRE LED TRUBICE T8



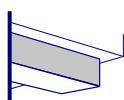
1/ ALIN 4LED



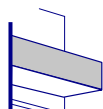
2/ ALIN 4LED ... NT + ALIN GRIP



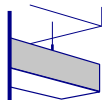
3/ ALIN 4LED ... NT




PŘISAZENÁ  
MONTÁŽ  
PRISADENÁ  
MONTÁŽ



MONTÁŽ  
NA STĚNU  
MONTÁŽ  
NA STĚNU



ZÁVĚSNÁ  
MONTÁŽ  
ZÁVĚSNÁ  
MONTÁŽ



UNIKÁTNÍ SVĚTELNÁ LINIE  
UNIKÁTNÁ SVĚTELNÁ LÍNIA

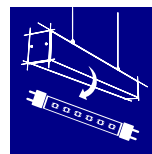
# Kanlux FACTORY



Kanlux ALIN 4LED je svítidlo přizpůsobené pro trubice T8 LED. Tohle je řešení pro ty, kteří ocení vyměnitelný světelný zdroj. Značkové komponenty a dokonalé zpracování, zajišťují estetiku a dlouhou životnost svítidel. Široký výběr modelů dovoluje přispůsobit svítidlo potřebám každé investice.



5 let záruka dle podmínek záručního prohlášení dostupného na internetových stránkách: [www.kanlux.cz](http://www.kanlux.cz)



Kanlux ALIN 4LED je svítidlo přizpůsobené pro trubice T8 LED. Toto je řešení pro ty, kteří ocení vyměnitelný světelný zdroj. Značkové komponenty a dokonalé zpracování, zajišťují estetiku a dlouhou životnost svítidel. Široký výběr modelů dovoluje přispůsobit svítidlo potřebám každé investice.

5 rokov záruka podľa podmienok záručného prohlášení dostupného na internetových stránkách: [www.kanlux.sk](http://www.kanlux.sk)

CONFIGURATOR



Vyrobíme pro Vás ideální svítidlo. Vytvořte si jej pomocí našeho konfigurátoru.

Vyrobíme pre Vás perfektné svietidlo. Vytvorte si ho pomocou nášho konfigurátora.

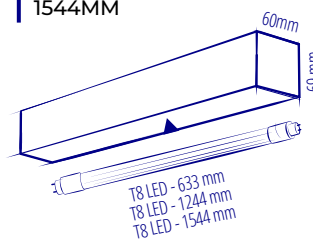


LIBOVOLNÝ  
VÝBĚR BARVY  
KORPUSU  
LUBOVOLNÝ  
VÝBER FARBY  
KORPUSU



CO NÁS ODLIŠUJE?


TŘI DÉLKY:  
TRI DĹŽKY:  
633MM  
1244MM  
1544MM



LEGENDA ► LEGENDA

|                          |   |
|--------------------------|---|
| AL 4LED                  | KANLUX ALIN 4LED  |
| MAT                      | matný difúzor /<br>matný difúzor                          |
| MPR                      | mikroprizmatický difúzor /<br>mikroprizmatický difúzor    |
| W                        | barva korpusu: bilá /<br>farba korpusu: biela             |
| B                        | barva korpusu: čierná /<br>farba korpusu: čierna          |
| S                        | barva korpusu: strieborná /<br>farba korpusu: strieborná  |
| NT                       | prísadená verze /<br>prísadená verzia                     |
| ALIN<br>+ALIN NT<br>GRIP | verze pro montáž na stěnu /<br>verzia pre montáž na stenu |
| ALIN<br>+CORD<br>+ROPE   | závesná verze /<br>závesná verzia                         |
| SE                       | verze s čidlem pohybu /<br>verzia s čidlom pohybu         |

PODROBNĚJŠÍ INFORMACE U OBCHODNÍHO ZÁSTUPCE /  
PODROBNĚJŠIE INFORMÁCIE OD OBCHODNÉHO ZÁSTUPCU



BÍLÁ  
BIELA

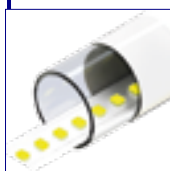
ČERNÁ  
ČIERNÁ

STRÍBRNÁ  
STRIEBORNÁ


TŘI BARVY  
KORPUSU  
TRI FARBY  
KORPUSU

ČO NÁS ODLIŠUJE?

VYMĚNITELNÝ SVĚTELNÝ ZDROJ: DOPORUČENÉ ZÁŘIVKY IQ-LED KANLUX  
VYMENITELNÝ SVĚTELNÝ ZDROJ: ODPORUČANÉ ŽIARIVKY IQ-LED KANLUX



DVA TYPY DIFUZORU  
DVA TYPY DIFÚZORA



MATNÝ  
MATNÝ


MIKROPRIZMATICKÝ  
MIKROPRIZMATICKÝ

VARIANTA S VESTAVĚNÝM, NEVIDITELNÝM, MIKROVLNNÝM SENZOREM POHYBU  
VARIANTA S VSTAVANÝM, NEVIDITELNÝM, MIKROVLNNÝM SENZOREM POHYBU



# ALIN 4LED LINE

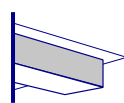
LINEÁRNÍ SVĚTLIDLO PRO LED TRUBICE T8 ► LINEÁRNE SVIETIDLO PRE LED TRUBICE T8



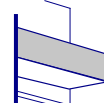
NEOMEZENÁ DÉLKA SVĚTELNÉ LINIE  
NEOBMEDZENÁ DĹŽKA SVETELNEJ LÍNIE



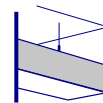
MOŽNOST ZAPOJENÍ  
DO LINIE SVĚTLIDLA ŘADY  
4LED DÉLKY 1230MM  
MOŽNOSŤ ZAPOJENIA  
DO LÍNIE SVIETIDLA RÁDY  
4LED DĹŽKY 1230MM



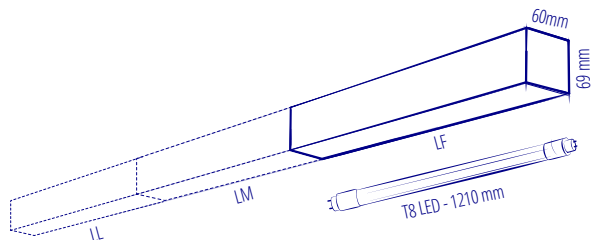
PŘISAZENÁ  
MONTÁŽ  
PRISADENÁ  
MONTÁŽ



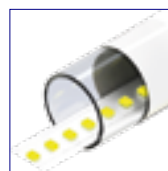
MONTÁŽ  
NA STĚNU  
MONTÁŽ  
NA STĚNU



ZÁVĚSNÁ  
MONTÁŽ  
ZÁVĚSNÁ  
MONTÁŽ



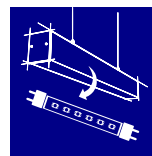
VYMĚNITELNÝ SVĚTELNÝ  
ZDROJ: DOPORUČUJEME  
ZÁŘIVKY IQ-LED KANLUX  
VYMENITELNÝ SVETELNÝ  
ZDROJ: ODPORUČAME  
ŽIARIVKY IQ-LED KANLUX



Úplnou novinkou je Kanlux 4LED LINE. Jedinečné řešení, které využívá svítidla s vyměnitelným světelným zdrojem T8 LED k vytvoření módní a funkční světelné linie. Neomezená délka linie, univerzální design šitý na míru Vaším potřebám a hlavně svobodná volba při výběru nebo změně parametrů světelného zdroje kdykoliv při používání, umožňují vytvořit jedinečný osvětlovací systém.



5 let záruka dle podmínek záručního prohlášení dostupného na internetových stránkách: [www.kanlux.cz](http://www.kanlux.cz)



Úplnou novinkou je Kanlux 4LED LINE. Jedinečné riešenie, ktoré využíva svietidlá s vymeniteľným svetelným zdrojom T8 LED k vytvoreniu módnej a funkčnej svetelnej línie. Neobmedzená dĺžka línie, univerzálny dizajn šitý na mieru Vaším potrebám a hlavne slobodná voľba pri výbere alebo zmene parametrov svetelného zdroja kedykoľvek pri používaní, umožňujú vytvoriť jedinečný osvetlovací systém.

5 rokov záruka podľa podmienok záručného prehlásenia dostupného na internetových stránkach: [www.kanlux.sk](http://www.kanlux.sk)

CONFIGURATOR



Vyrobíme pro Vás ideální svítidlo. Vytvořte si jej pomocí našeho konfigurátoru.


Vyrobíme pre Vás perfektné svetidlo. Vytvorte si ho pomocou nášho konfigurátora.

LEGENDA ► LEGENDA

|                          |   |
|--------------------------|---|
| LF                       | 1364mm počáteční element /<br>1364mm počiatkový element   |
| LM                       | 1221mm střední element /<br>1221mm stredný element        |
| LL                       | 1097mm koncový element /<br>1097mm koncový element        |
| MAT                      | matný difuzor /<br>matný difúzor                          |
| MPRM                     | mikroprizmatický difuzor /<br>mikroprizmatický difúzor    |
| W                        | barva korpusu: bílá /<br>farba korpusu: biela             |
| B                        | barva korpusu: černá /<br>farba korpusu: čierna           |
| S                        | barva korpusu: stříbrná /<br>farba korpusu: strieborná    |
| NT                       | přisazená verze /<br>prisadená verzia                     |
| ALIN<br>+CORD<br>+ROPE   | závěsná verze /<br>závesná verzia                         |
| ALIN<br>+ALIN NT<br>GRIP | verze pro montáž na stěnu /<br>verzia pre montáž na stenu |



BÍLÁ  
BIELA




ČERNÁ  
ČIERNA



STŘÍBRNÁ  
STRIEBORNÁ

TŘI BARVY  
KORPUSU  
TRI FARBY  
KORPUSU



LIBOVOLNÝ VÝBĚR  
BARVY KORPUSU  
LUBOVOLNÝ VÝBER  
FARBY KORPUSU

DVA TYPY DIFUZORU  
DVA TYPY DIFÚZORA

VARIANTA S VESTAVĚNÝM,  
NEVIDITELNÝM, MIKROVLNNÝM  
SENZOREM POHYBU  
VARIANTA S VSTAVANÝM,  
NEVIDITELNÝM, MIKROVLNNÝM  
SENZOREM POHYBU



MATNÝ  
MATNÝ



MIKROPRIZMATICKÝ  
MIKROPRIZMATICKÝ





# OFIS S LED

KANCELÁŘSKÉ SVĚTIDLO LED ► KANCELÁŘSKE SVIETIDLO LED



1/ OFIS S LED ... NT...N4




2/ OFIS S LED ... PT...P1



1/ OFIS S LED ... NT...N3



2/ OFIS S LED ... PT...P3



DVĚ VERZE  
DVE VERZIE



1/ PŘISAZENÁ  
MONTÁŽ  
PRISADENÁ  
MONTÁŽ




2/ VESTAVNÁ  
MONTÁŽ  
VSTAVANÁ  
MONTÁŽ


DVĚ BARVY KORPUSU  
DVE FARBY KORPUSU



BÍLÁ  
BIELA



ČERNÁ  
ČIERNA



TŘI BARVY  
SVĚTLA  
A MOŽNOST  
NASTAVENÍ  
TEPLoty BAREV  
TRI FARBY SVĚTLA  
A MOŽNOST  
NASTAVENIA  
TEPLoty FARIEB



Kanlux OFIS S LED je řada moderních svítidel určených především do kancelářských prostor. Jednoduché, výjimečně ploché pouzdro dělá svítidlo velmi elegantní, díky čemuž dokonale zapadá do roviny stropu. Možnost výběru barvy korpusu, difuzoru a barevné teploty jej činí extrémně univerzálním, jedinečný design urychluje instalaci.



5 let záruka dle podmínek záručního prohlášení dostupného na internetových stránkách: [www.kanlux.cz](http://www.kanlux.cz)



Kanlux OFIS S LED je rad moderných svietidiel určených predovšetkým do kancelárskych priestorov. Jednoduché, výnimočne ploché púzdro robí svietidlo veľmi elegantným, vďaka čomu dokonale zapadá do roviny stropu. Možnosť výberu farby korpusu, difuzora a farebnej teploty ho činí extrémne univerzálnym, jedinečný dizajn urychluje inštaláciu.



5 rokov záruka podľa podmienok záručného prehlásenia dostupného na internetových stránkách: [www.kanlux.sk](http://www.kanlux.sk)

CONFIGURATOR



Vyrobíme pro Vás ideální svítidlo. Vytvořte si jej pomocí našeho konfigurátoru.

Vyrobíme pre Vás perfektné svietidlo. Vytvořte si ho pomocou nášho konfigurátora.

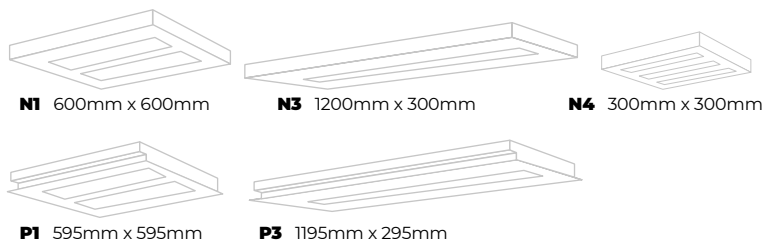
LEGENDA ► LEGENDA

|        |   |
|--------|---|
| OS     | OFIS S LED  |
| OSD    | OFIS S LED DALI   |
| OSC    | OFIS S LED CASAMBI READY  |
| 40W    | výkon [W] verze MPR / výkon [W] MPR verzia                                |
| S      | super nízký výkon 22W / super nízký výkon 22W                             |
| L      | nízký výkon 31W / nízký výkon 31W   |
| M      | střední výkon 39W / střední výkon 39W                                     |
| H      | vyšší výkon 49W / vyšší výkon 49W   |
| 5D     | optický systém s čočkou 50 stupňů / optický systém so šošovkou 50 stupňov |
| 8D     | optický systém s čočkou 80 stupňů / optický systém so šošovkou 80 stupňov |
| WW/830 | Ra:80 3000K   |
| WN/835 | Ra:80 3500K   |
| NW/840 | Ra:80 4000K   |
| TW     | změna barvy světla / zmena farby svetla                                   |
| MPRM   | mikroprizmatický difuzor / mikroprizmatický difúzor                       |
| RST    | rastr / raster  |
| W      | barva korpusu: bílá / farba korpusu: biela                                |
| B      | barva korpusu: černá / farba korpusu: čierna                              |
| N1     | prísadená verzia 600x600mm / prísadená verzia 600x600mm                   |
| N3     | prísadená verzia 1200x300mm / prísadená verzia 1200x300mm                 |
| P1     | vestavná verzia 595x595mm / vstavaná verzia 5x9x595mm                     |

|    |   |
|----|---|
| P3 | vestavná verzia 1195x295mm / vstavaná verzia 1195x295mm                           |
| SE | verzia s čidlom pohybu / verzia s čidlom pohybu                                   |
| EM | verzia so vestavným nouzovým svietidlom / verzia so vstavavým núdzovým svietidlom |

PODROBNĚJŠÍ INFORMACE U OBCHODNÍHO ZÁSTUPCE / PODROBNĚJŠIE INFORMÁCIE OD OBCHODNÉHO ZÁSTUPCU

|     |        |          |
|-----|--------|----------|
| S/W | 3200lm | UGR ≤ 14 |
| S/B | 2800lm | UGR ≤ 14 |
| L/W | 4300lm | UGR ≤ 15 |
| L/B | 3800lm | UGR ≤ 15 |
| M/W | 5400lm | UGR ≤ 16 |
| M/B | 4800lm | UGR ≤ 16 |
| H/W | 6300lm | UGR ≤ 16 |
| H/B | 5600lm | UGR ≤ 16 |



ROZMĚRY  
ROZMERY

DVĚ VERZE OPTIKY  
DVE VERZIE OPTIKY



ZNAČKOVÉ DIODY  
A NAPAJEČE  
OSRAM/TRIDONIC  
ZNAČKOVÉ DIÓDY  
A NAPÁJAČE OSRAM/TRIDONIC

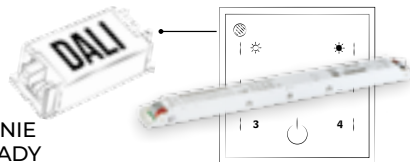


MIKROPRIZMATICKÝ  
MIKROPRIZMATICKÝ




NOVÁ GENERACE RASTRU  
PRO SNÍŽENÍ OSLNĚNÍ  
NOVÁ GENERÁCIA RASTRU  
PRE ZNÍŽENIE OSLNENIA

DODATEČNÉ  
ŘÍZENÍ DALI  
A CASAMBI READY  
DODATOČNÉ RIADENIE  
DALI A CASAMBI READY



# HIERRO LED

KANCELÁŘSKÉ SVÍTIDLO LED ► KANCELÁRSKE SVIETIDLO LED



1/ HIERRO LED ... NT



2/ HIERRO LED ... PT



3/ HIERRO LED ... NT + ALIN CORD + ROPE



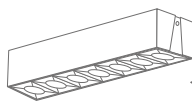
4/ HIERRO LED ... NTFX



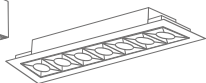
5/ HIERRO LED ... RM  
6/ HIERRO LED ... RMFX



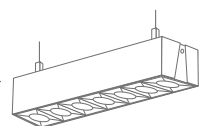
ŠEST VERZÍ  
ŠEST VERZÍÍ



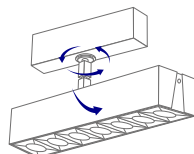
1/ PŘISAZENÁ  
MONTÁŽ  
PRISADENÁ  
MONTÁŽ



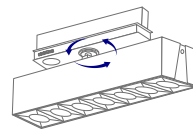
2/ VESTAVNÁ  
MONTÁŽ  
VSTAVANÁ  
MONTÁŽ



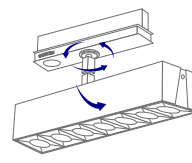
3/ PŘISAZENÁ  
MONZTÁŽ SE  
ZAVĚŠENÍM  
PRISADENÁ  
MONTÁŽ SO  
ZAVEŠENÍM



4/ PŘISAZENÁ  
MONTÁŽ FLEX  
340° 90°  
PRISADENÁ  
MONTÁŽ FLEX  
340° 90°



5/ MONTÁŽ  
NA LIŠTU  
STANDARD 340°  
MONTÁŽ  
NA LIŠTU  
STANDARD 340°



6/ MONTÁŽ  
NA LIŠTU FLEX  
340° 90°  
MONTÁŽ  
NA LIŠTU FLEX  
340° 90°



HIERRO je nová rodina svítidel v nabídce Kanlux. Minimalistická a elegantní forma je v souladu s nejnovějšími trendy v architektonickém designu. Stylové řešení je široce používáno v moderních kancelářích, obchodech a půdních prostorech jako základní, doplňkové nebo akcentové osvětlení. Úplný obraz produktu doplňuje rozmanitost dostupných způsobů ovládní. To vám umožní vytvářet energeticky úsporné a moderní osvětlovací systémy, které poskytují atraktivní světelné efekty.

5 let záruka dle podmínek záručního prohlášení dostupného na internetových stránkách: [www.kanlux.cz](http://www.kanlux.cz)

HIERRO je nová rodina svítidel v ponuke Kanlux. Minimalistická a elegantná forma je v súlade s najnovšími trendmi v architektonickom dizajne. Štýlové riešenie je široko používané v moderných kanceláriách, obchodoch a podkrovných priestoroch ako základné, doplnkové alebo akcentové osvetlenie. Úplný obraz produktu doplnia rozmanitosť dostupných spôsobov ovládania. To vám umožní vytvárať energeticky úsporné a moderné osvetľovacie systémy, ktoré poskytujú atraktívne svetelné efekty.

5 rokov záruka podľa podmienok záručného prehlásenia dostupného na internetových stránkach: [www.kanlux.sk](http://www.kanlux.sk)

CONFIGURATOR



Vyrobíme pro Vás ideální svítidlo. Vytvořte si jej pomocí našeho konfigurátoru.

Vyrobíme pre Vás perfektné svietidlo. Vytvorte si ho pomocou nášho konfigurátora.

3 ROZMĚRY  
3 ROZMERY



**S** 43x65x290mm



**M** 43x65x570mm




**L** 43x65x850mm

LEGENDA ► LEGENDA

|                               |   |                              |
|-------------------------------|---|------------------------------|
| HR                            | HIERRO LED  |                              |
| HRD                           | HIERRO LED DALI   |                              |
| HRC                           | HIERRO LED CASAMBI READY  |                              |
| WW/830                        | Ra≥80 3000K   |                              |
| WN/835                        | Ra≥80 3500K   |                              |
| NW/840                        | Ra≥80 4000K   |                              |
| TW                            | změna barvy světla / zmena farby svetla   |                              |
| W                             | barva korpusu: bílá / farba korpusu: biela  |                              |
| B                             | barva korpusu: černá / farba korpusu: čierna  |                              |
| NT                            | přisazená verze / prisadená verzia  |                              |
| PT                            | vestavná verze / vstavovaná verzia  |                              |
| HIERRO<br>+ALIN CORD<br>+ROPE | závěsná verze /<br>závesná verzia   |                              |
| RM                            | verze pro montáž na lištu / verzia pre montáž na lištu  |                              |
| FX/FLEX                       | dodatečná regulace úhlu (na individuální objednávku) /<br>dodatková regulácia uhla (na individuálnu objednávku) |                              |
| S                             | délka 300mm / dĺžka 300mm   |                              |
| M                             | délka 600mm / dĺžka 600mm   |                              |
| L                             | délka 900mm / dĺžka 900mm   |                              |
| SL                            | parametry / parametre<br>9W 1250lm 300mm  | verze / verzia<br>NT, PT, RM |
| SH                            | parametry / parametre<br>14W 1700lm 300mm   | verze / verzia<br>NT, PT, RM |
| ML                            | parametry / parametre<br>18W 2450lm 600mm   | verze / verzia<br>NT, PT     |
| MM                            | parametry / parametre<br>23W 3000lm 600mm   | verze / verzia<br>NT, PT, RM |
| MH                            | parametry / parametre<br>28W 3450lm 600mm   | verze / verzia<br>NT, PT, RM |
| LL                            | parametry / parametre<br>23W 3150lm 900mm   | verze / verzia<br>NT, PT, RM |
| LM                            | parametry / parametre<br>32W 4200lm 900mm   | verze / verzia<br>NT, PT, RM |
| LH                            | parametry / parametre<br>42W 5150lm 900mm   | verze / verzia<br>NT, PT, RM |

PODROBNĚJŠÍ INFORMACE U OBCHODNÍHO ZÁSTUPCE / PODROBNEJŠIE INFORMÁCIE OD OBCHODNÉHO ZÁSTUPCU



ZNAČKOVÉ DIODY A NAPAJEČE OSRAM/TRIDONIC / ZNAČKOVÉ DIÓDY A NAPÁJAČE OSRAM/TRIDONIC



NOVÁ GENERACE RASTRU OMEZUJÍCÍ EFEKT OSLNĚNÍ NOVÁ GENERÁCIA RASTRU OBMEDZUJÚCI EFEKT OSLNENIA


DODATEČNÉ ŘÍZENÍ DALI A CASAMBI READY / DODATOČNÉ RIADENIE DALI A CASAMBI READY



DVĚ BARVY KORPUSU A VERZE MIX NA OBJEDNÁVKU  
DVE FARBY KORPUSU A VERZIE MIX NA OBJEDNÁVKU



BÍLÁ  
BIELA



ČERNÁ  
ČIERNÁ



BÍLÁ/ČERNÁ  
BIELA/ČIERNÁ

4000K

3500K

3000K

WW NW CW

TŘI BARVY SVĚTLA A MOŽNOST NASTAVENÍ TEPLoty BAREV TRI FARBY SVĚTLA A MOŽNOST NASTAVENIA TEPLoty FARIEB

DVĚ VERZE OPTIKY  
DVE VERZIE OPTIKY

50°  
ČOČKA  
ŠOŠOVKA

80°  
ČOČKA NA  
INDIVIDUÁLNÍ  
OBJEDNÁVKU  
ŠOŠOVKA NA  
INDIVIDUÁLNÍ  
OBJEDNÁVKU

# FUTURIO LED

PRACHOTĚSNÁ SVÍTIDLA LED ► PRACHOTESNÉ SVIETIDLÁ LED



# FACTORY



Kanlux FUTURIO LED je řada prachotěsných svítidel, která se vyrábí v továrně Kanlux. Vyznačují se vysokou kvalitou zpracování a působivými parametry. Kanlux FUTURIO LED se také rychle a snadno instaluje. Široká škála modelů umožňuje přizpůsobit svídlo potřebám každé investice. K dispozici jsou také speciální verze: pro použití při vysokých teplotách nebo s vysokým světelným tokem.



5 let záruka dle podmínek záručního prohlášení dostupného na internetových stránkách: [www.kanlux.cz](http://www.kanlux.cz)



Kanlux FUTURIO LED je rad prachotesných svietidiel, ktoré sa vyrábajú v továrni Kanlux. Vyznačujú sa vysokou kvalitou spracovania a pôsobivými parametrami. Kanlux FUTURIO LED sa taktiež rýchlo a ľahko inštaluje. Široká škála modelov umožňuje prispôbiť svietidlo potrebám každej investície. K dispozícii sú tiež špeciálne verzie: pre použitie pri vysokých teplotách alebo s vysokým svetelným tokom.



5 rokov záruka podľa podmienok záručného prehlásenia dostupného na internetových stránkach: [www.kanlux.sk](http://www.kanlux.sk)

CONFIGURATOR




Vyrobíme pro Vás ideální svídlo. Vytvořte si jej pomocí našeho konfigurátoru.

Vyrobíme pre Vás perfektné svietidlo. Vytvořte si ho pomocou nášho konfigurátora.



ZNAČKOVÉ DIODY A NAPAJEČE OSRAM/TRIDONIC  
ZNAČKOVÉ DIÓDY A NAPÁJAČE OSRAM/TRIDONIC



RYCHLÁ  
INSTALACE  
BEZ NUTNOSTI  
OTEVÍRÁNÍ  
SVÍTIDLA  
RÝCHLA  
INŠTALÁCIA  
BEZ NUTNOSTI  
OTVÁRANIA  
SVIETIDLA

MOŽNOST POSUVU  
POMOCÍ MONTÁŽNÍCH  
DRŽÁKŮ MOŽNOST  
POSUVU POMOCOU  
MONTÁŽNYCH DRŽIAKOV



MOŽNOST PRŮBĚŽNÉHO  
ZAPOJENÍ  
MOŽNOST PRIEBEŽNÉHO  
ZAPOJENIA




LEGENDA ► LEGENDA

|           |  |
|-----------|--|
| FT        | FUTURIO LED  |
| FTD       | FUTURIO LED DALI   |
| FTC       | CASAMBI READY  |
| 26W - 73W | výkon [W] / výkon [W]  |
| 840       | Ra≥80 4000K  |
| OPL       | opálový difúzor /<br>opálový difúzor   |
| RYF       | difúzor s prizmatickou štruktúrou /<br>difúzor s prizmatickou štruktúrou                                       |
| INT       | čočka s úzkým vyžarovacím uhlom /<br>šošovka s úzkym vyžarovacím uhlom   |
| ASY       | asymetrická čočka /<br>asymetrická šošovka   |
| FTHL      | špeciálna verzia s vysokým svetelným tokom /<br>špeciálna verzia s vysokým svetelným tokom                     |
| FTHT      | špeciálna verzia pre prevádzku pri vyšších teplotách /<br>špeciálna verzia pre prevádzku pri vyšších teplotách |
| SCF       | zjednodušená možnosť corridor function /<br>zjednodušená možnosť corridor function                             |

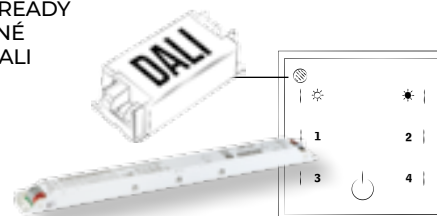
PODROBNĚJŠÍ INFORMACE U OBCHODNÍHO ZÁSTUPCE /  
PODROBNĚJŠIE INFORMÁCIE OD OBCHODNÉHO ZÁSTUPCU



DVĚ DÉLKY  
DVE DLŽKY



DODATEČNÉ  
ŘÍZENÍ DALI  
A CASAMBI READY  
/ DODATOČNÉ  
RIADENIE DALI  
A CASAMBI  
READY



IP 65  
IK 08



DVĚ VERZE S ČOČKAMI  
DVE VERZIE S ŠOŠOVKAMI



INTENSE

ÚZKÝ VYŽAROVACÍ  
UHĚL  
ÚZKÝ VYŽAROVACÍ  
UHOL



ASY

ASYMETRICKÁ  
ASYMETRICKÁ

DVA TYPY DIFUZORU  
DVA TYPY DIFÚZORA



RYF

S PRIZMATICOU  
ŠTRUKTÚROU  
S PRIZMATICOU  
ŠTRUKTÚROU



OPL

OPÁLOVÝ  
OPÁLOVÝ

# ADTR

PŘISAZENÝ RÁMEČEK ▶ PRISADENÝ RÁMČEK



Rodina univerzálních adaptérů ADTR je nejrychlejší způsob povrchové montáže panelů např. BRAVO, BLINGO. Monolitická struktura, která nevyžaduje předchozí kroucení šetrí čas a zajišťuje pokaždé dokonalý vizuální efekt za všech podmínek. Široký výběr tvarů a rozměrů poskytuje plnou kompatibilitu s 99,9% řešeními LED panelů „edge“ nebo „backlight“ na trhu



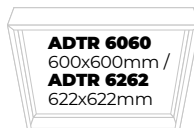
Rodina univerzálních adaptérů ADTR je najrychlejší způsob povrchové montáže panelů např. BRAVO, BLINGO. Monolitická struktúra, ktorá nevyžaduje predchádzajúce krútenie šetrí čas a zaisťuje zakaždým dokonalý vizuálny efekt za všetkých podmienok. Široký výber tvarov a rozmerov poskytuje plnú kompatibilitu s 99,9% riešeniami LED panelov „edge“ alebo „backlight“ na trhu.



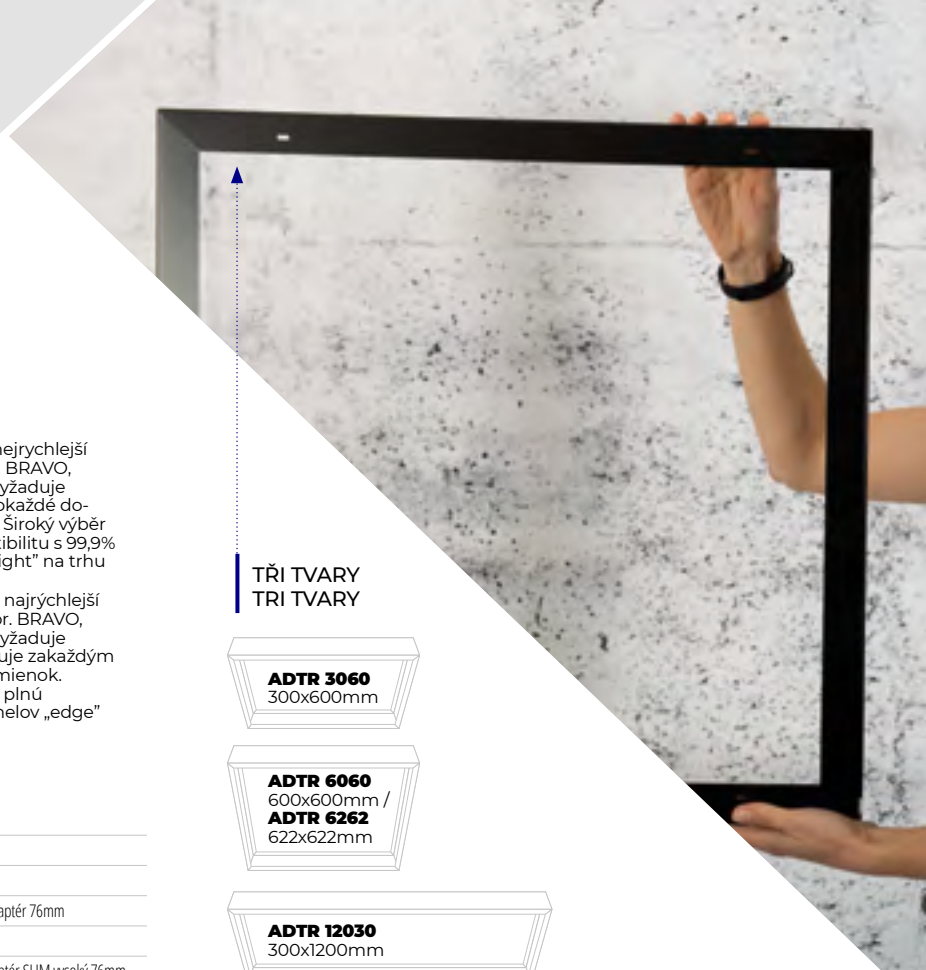
## LEGENDA ▶ LEGENDA

|             |   |
|-------------|---|
| ADTR        | adaptér / adaptér                                   |
| ADTR-H      | vysoký adaptér / vysoký adaptér                     |
| ADTR-H 76MM | vysoký adaptér 76mm / vysoký adaptér 76mm           |
| ADTR-S      | adaptér SLIM / adaptér SLIM                         |
| ADTR-S-H    | adaptér SLIM vysoký 76mm / adaptér SLIM vysoký 76mm |
| W           | barva korpusu: bílá / farba korpusu: biela          |
| B           | barva korpusu: černá / farba korpusu: čierna        |
| S           | barva korpusu: stříbrná / farba korpusu: strieborná |

## TŘI TVARY TRI TVARY



|                     |       |               |
|---------------------|-------|---------------|
| ADTR 12030 B        | 27614 | 5905339276148 |
| ADTR 12030 SR       | 27612 | 5905339276124 |
| ADTR 12030 W        | 27611 | 5905339276117 |
| ADTR 3060 B         | 29842 | 5905339298423 |
| ADTR 3060 SR        | 29841 | 5905339298416 |
| ADTR 3060 W         | 29840 | 5905339298409 |
| ADTR-H 3060 B       | 33394 | 5905339333940 |
| ADTR-H 3060 SR      | 33395 | 5905339333957 |
| ADTR-H 3060 W       | 33393 | 5905339333933 |
| ADTR 6060 B         | 27615 | 5905339276155 |
| ADTR 6060 SR        | 27610 | 5905339276100 |
| ADTR 6060 W         | 27613 | 5905339276131 |
| ADTR 6262 B         | 33430 | 5905339334305 |
| ADTR 6262 SR        | 33431 | 5905339334312 |
| ADTR 6262 W         | 33432 | 5905339334329 |
| ADTR-H 12030 B      | 33391 | 5905339333919 |
| ADTR-H 12030 SR     | 33392 | 5905339333926 |
| ADTR-H 12030 W      | 33390 | 5905339333902 |
| ADTR-H 6060 B       | 29845 | 5905339298454 |
| ADTR-H 6060 SR      | 29844 | 5905339298447 |
| ADTR-H 6060 W       | 29843 | 5905339298430 |
| ADTR-H 6262 B       | 33433 | 5905339334336 |
| ADTR-H 6262 SR      | 33434 | 5905339334343 |
| ADTR-H 6262 W       | 33435 | 5905339334350 |
| ADTR-H 76MM 6060 W  | 33398 | 5905339333988 |
| ADTR-H 76MM 6262 B  | 33437 | 5905339334374 |
| ADTR-H 76MM 6262 SR | 33438 | 5905339334381 |
| ADTR-H 76MM 6262 W  | 33436 | 5905339334367 |
| ADTR-S 6060 W       | 27616 | 5905339276162 |
| ADTR-S-H 6060 W     | 27617 | 5905339276179 |



# ADTR

PŘISAZENÝ RÁMEČEK ▶ PRISADENÝ RÁMČEK



TŘI VÝŠKY  
TRI VÝŠKY



**ADTR**  
výška  
45mm /  
výška  
45mm



**ADTR-H**  
výška  
65mm /  
výška  
65mm



**ADTR-H 76MM**  
výška  
76mm /  
výška  
76mm

TŘI BARVY  
KORPUSU  
TRI FARVY  
KORPUSU



ČERNÁ  
ČIERNA



BÍLÁ  
BIELA



STŘÍBRNÁ  
STRIEBORNÁ

ESTETIKA  
PROVEDENÍ  
ESTETIKA  
PREVEDENIA

BEZ DODATEČNÝCH  
SPOJEK A PLASTOVÝCH  
ROHŮ BEZ  
DODATOČNÝCH  
SPOJOK  
A PLASTOVÝCH  
ROHOV

VYSOKÁ TUHOST  
A ZÁRUKA  
PRAVÝCH ÚHLŮ  
VYSOKÁ TUHOST  
A ZÁRUKA  
PRAVÝCH UHLOV



**Kanlux FACTORY**  
Dovolte nám osvětlit  
Vaši firmu

**Kanlux FACTORY**  
Dovolte nám osvětlit  
Vašu firmu



# Kanlux FACTORY CONFIGURATOR

Přizpůsobíme světlo  
Vašim potřebám  
Prispôsobíme svetlo  
Vašim potrebám

SAMI SI NAKONFIGURUJTE IDEÁLNÍ SVÍTIDLO  
SAMI SI NAKONFIGURUJTE IDEÁLNE SVIETIDLO



Kanlux **ALIN**



Kanlux **OFIS S**



Kanlux **HIERRO**



Kanlux **FUTURIO**



Kanlux **ADTR**



DÉLKA  
DĚLKA

POUZDRO  
PÚZDRO

TEPLOTA BARVY  
TEPLOTA FARBY

VÝKON  
VÝKON

BARVA  
FARBA

ZPŮSOB MONTÁŽE  
SPÔSOB MONTÁŽE

Vyrobíme pro Vás ideální svítidlo.  
Vytvořte si jej pomocí našeho  
konfiguratoru.

Vyrobíme pre Vás perfektné svietidlo.  
Vytvorte si ho pomocou nášho  
konfiguratora.



# ***Kanlux***





## **SVĚTELNÉ ZDROJE** SVETELNÉ ZDROJE

**Záleží Vám na tom, aby produkty, které Vás obklopují, byly bezpečné a trvale funkční? O to dbáme jak při výrobě, tak v naší laboratoři Kanlux. Jsme si jisti, že Vám předáváme produkt, který je naprosto bezpečný a splňuje Vaše požadavky.**

Záleží Vám na tom, aby výrobky, ktoré Vás obklopujú, boli bezpečné a trvalo funkčné? O to dbáme tak pri výrobe, ako aj v našom laboratóriu Kanlux. Sme si istí, že Vám odovzdávame produkt, ktorý je úplne bezpečný a splňa požiadavky.



*fotometrické údaje najdete na:  
fotometrické údaje nájdete na:*

► [kanlux.cz/kanlux.sk](http://kanlux.cz/kanlux.sk)

# KANLUX SMART

SVĚTELNÝ ZDROJ LED ▶ SVĚTELNÝ ZDROJ LED



S A60 7W E27 CCT



S A60 9W E27 RGB CCT



Moderní dům je dům inteligentní a funkční. Žárovky řady Kanlux SMART jsou navrženy tak, aby mohla být každá domácnost taková. Ovládat je můžete prostřednictvím mobilní aplikace pomocí Wi-Fi nebo Bluetooth. Žárovky Kanlux SMART mají následující funkce: stmívání, plynulá změna barvy světla (CCT) a barvy (RGB), které si můžete vybrat z palety 16 milionů barev. Díky funkcím, jako jsou plány, biorytmus nebo seskupování s jinými zařízeními SMART, úspěšně doma přizpůsobíte světlo svému životu. Pro ještě větší pohodlí při používání můžete žárovky Kanlux SMART ovládat pomocí hlasových příkazů (Google Assistant/Alexa). O Kanlux SMART zjistíte více na [www.kanluxsmart.com](http://www.kanluxsmart.com).

Moderní dom je dom inteligentný a funkčný. Žiarovky rady Kanlux SMART sú navrhnuté tak, aby mohla byť každá domácnosť taká. Ovládať ich môžete prostredníctvom mobilnej aplikácie pomocou Wi-Fi alebo Bluetooth. Žiarovky Kanlux SMART majú nasledujúce funkcie: stmievanie, plynulá zmena farby svetla (CCT) a farby (RGB), ktoré si môžete vybrať z palety 16 miliónov farieb. Vďaka funkciám, ako sú plány, biorytmus alebo zoskupenie s inými zariadeniami SMART, úspešne doma prispôbite svetlo svojmu životu. Pre ešte väčšie pohodlie pri používaní môžete žiarovky Kanlux SMART ovládať pomocou hlasových príkazov (Google Assistant/Alexa). O Kanlux SMART zistíte viac na [www.kanluxsmart.com](http://www.kanluxsmart.com).



|                         |              |               |      |    |      |           |     |      |   |
|-------------------------|--------------|---------------|------|----|------|-----------|-----|------|---|
| S A60 7W E27 CCT        | <b>33640</b> | 5905339336408 | 7    | 60 | 806  | 2700-6500 | 320 | E27  | E |
| S A60 9W E27 RGB CCT    | <b>33641</b> | 5905339336415 | 9    | 60 | 806  | 2700-6500 | 180 | E27  | F |
| S A60 11,5W E27 RGB CCT | <b>33642</b> | 5905339336422 | 11,5 | 75 | 1055 | 2700-6500 | 180 | E27  | F |
| S GU10 4,7W RGB CCT     | <b>33643</b> | 5905339336439 | 4,7  | 39 | 325  | 2700-6500 | 110 | GU10 | G |
| S C37 4,9W E14 RGB CCT  | <b>33644</b> | 5905339336446 | 4,9  | 40 | 470  | 2700-6500 | 180 | E14  | F |



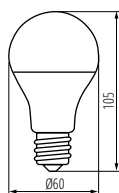
## Ovládejte produkty Kanlux SMART pomocí mobilní aplikace SMART LIFE

Ovládejte produkty Kanlux SMART pomocí mobilnej aplikácie SMART LIFE

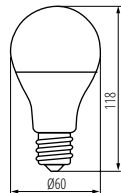
Powered by



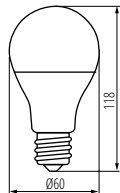
Intelligence Inside



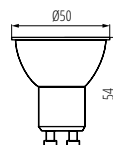
S A60 7W E27 CCT



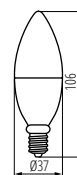
S A60 9W E27 RGB CCT



S A60 11,5W E27 RGB CCT



S GU10 4,7W RGB CCT



S C37 4,9W E14 RGB CCT

**Kanlux**

# KANLUX SMART

SVĚTELNÝ ZDROJ LED ► SVETELNÝ ZDROJ LED



S A60 7W E27 CCT



S A60 9W E27 RGB CCT



S A60 11,5W E27 RGB CCT



S GU10 4,7W RGB CCT



S C37 4,9W E14 RGB CCT



**Osvětlení v domě můžete ovládat hlasem. Zdroje Kanlux SMART spolupracují s Amazon Alexa a Google Home.**

Osvetlenie v dome môžete ovládať hlasom. Zdroje Kanlux SMART spolupracujú s Amazon Alexa a Google Home.

**Funkce „Biorytmus”** | Funkcia „Biorytmus”

**Funkce „Plán”** | Funkcia „Plán”

**Funkce „Časovač”** | Funkcia „Časovač”

**Funkce chytrého propojení událostí „Automatizace/Tap-to-Run”** |

Funkcia inteligentného prepojenia udalostí „Automatizácia/Tap-to-Run”

**Funkce „Scéna”** | Funkcia „Scéna”

**Zdroje Kanlux SMART ovládané přes Wi-Fi 2.4GHz a Bluetooth**

Zdroje Kanlux SMART ovládané cez Wi-Fi 2,4GHz a Bluetooth



[www.kanluxsmart.com](http://www.kanluxsmart.com)



IQ-LED L G45 4,2W



IQ-LED L GU10 4,8W



Kanlux IQ-LED znamená fotobiologickou bezpečnost, šetrnou teplotu barev očím a spolehlivost. Nové modely LIFE poskytují téměř přirozené světlo. Produkty IQ-LED LIFE snižují množství modrého světla (LESS BLUE), které ovlivňuje pohodu a náladu uživatele, při zachování plné funkčnosti světelného zdroje. Žárovky Kanlux IQ-LED LIFE nabízejí vysokou reprodukci přirozených barev (Ra90) a také pětiletou záruku. Kanlux IQ-LED LIFE znamená ještě lepší kvalitu a pohodlí při používání.

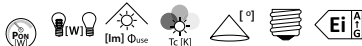
5 let záruky shodně s podmínkami záručního prohlášení dostupného na internetové stránce

Materiál difuzoru: plast

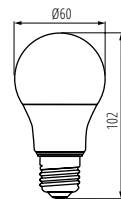
Kanlux IQ-LED znamená fotobiologickou bezpečnost, šetrnou teplotu fareb očiam a spoľahlivosť. Nové modely LIFE poskytujú takmer prirodzené svetlo. Produkty IQ-LED LIFE znižujú množstvo modrého svetla (LESS BLUE), ktoré ovplyvňuje pohodu a náladu používateľa, pri zachovaní plnej funkčnosti svetelného zdroja. Žiarovky Kanlux IQ-LED LIFE ponúkajú vysokú reprodukciu prirodzených fareb (Ra90) a taktiež päťročnú záruku. Kanlux IQ-LED LIFE znamená ešte lepšiu kvalitu a pohodlie pri používaní.

5-ročná záruka podľa podmienok vyhlásenia o záruke, ktoré je dostupné na webovej stránke

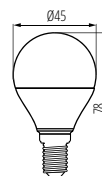
Materiál difúzora: plast



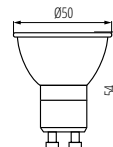
| Model                 | Code  | Power [W] | Beam Angle [°] | Light Output [lm] | Temp [K] | Base | Height [mm] | Width [mm] |
|-----------------------|-------|-----------|----------------|-------------------|----------|------|-------------|------------|
| IQ-LED L G45 4,2W-WW  | 33760 | 4,2       | 40             | 470               | 2700     | 240  | E14         | E          |
| IQ-LED L G45 4,2W-NW  | 33761 | 4,2       | 41             | 490               | 4000     | 240  | E14         | E          |
| IQ-LED L A60 7,2W-WW  | 33762 | 7,2       | 60             | 806               | 2700     | 220  | E27         | E          |
| IQ-LED L A60 7,2W-NW  | 33763 | 7,2       | 62             | 840               | 4000     | 220  | E27         | E          |
| IQ-LED L GU10 4,8W-WW | 33764 | 4,8       | 49             | 450               | 2700     | 100  | GU10        | E          |
| IQ-LED L GU10 4,8W-NW | 33765 | 4,8       | 49             | 450               | 4000     | 100  | GU10        | E          |



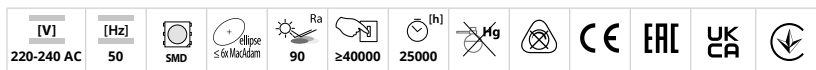
IQ-LED L A60 7,2W



IQ-LED L G45 4,2W



IQ-LED L GU10 4,8W



**Kanlux**

# IQ-LED LIFE

SVĚTELNÝ ZDROJ LED ► SVETELNÝ ZDROJ LED



IQ-LED L G45 4,2W



IQ-LED L A60 7,2W



IQ-LED L GU10 4,8W

## Kanlux provádí REVOLUCI a dá Vám NOVOU KVALITU SVĚTLA!

Kanlux robí REVOLÚCIU a dá Vám NOVÚ KVALITU SVETLA!



LESS  
blue



+  
**Ra90+**  
true colors



**NATURAL &  
SAFE light**



**WARRANTY**  
5 years





# IQ-LED A60

SVĚTELNÝ ZDROJ LED ▶ SVETELNÝ ZDROJ LED

NEW



IQ-LED A60 3,4W



IQ-LED A60 5,9W



IQ-LED A60 7,8W



IQ-LED A60 11W

|                    |              |               | Power (W) | Beam angle (°) | Light flux (lm) | Color temperature (K) | Beam diameter (mm) | Base (E27) | Energy efficiency class (A-G) |
|--------------------|--------------|---------------|-----------|----------------|-----------------|-----------------------|--------------------|------------|-------------------------------|
| IQ-LED A60 3,4W-WW | <b>36670</b> | 5905339366702 | 3,4       | 40             | 470             | 2700                  | 180                | E27        | D                             |
| IQ-LED A60 3,4W-NW | <b>36671</b> | 5905339366719 | 3,4       | 40             | 470             | 4000                  | 180                | E27        | D                             |
| IQ-LED A60 3,4W-CW | <b>36672</b> | 5905339366726 | 3,4       | 40             | 470             | 6500                  | 180                | E27        | D                             |
| IQ-LED A60 5,9W-WW | <b>36673</b> | 5905339366733 | 5,9       | 60             | 806             | 2700                  | 180                | E27        | D                             |
| IQ-LED A60 5,9W-NW | <b>36674</b> | 5905339366740 | 5,9       | 60             | 806             | 4000                  | 180                | E27        | D                             |
| IQ-LED A60 5,9W-CW | <b>36675</b> | 5905339366757 | 5,9       | 60             | 806             | 6500                  | 180                | E27        | D                             |
| IQ-LED A60 7,8W-WW | <b>36676</b> | 5905339366764 | 7,8       | 75             | 1055            | 2700                  | 180                | E27        | D                             |
| IQ-LED A60 7,8W-NW | <b>36677</b> | 5905339366771 | 7,8       | 75             | 1055            | 4000                  | 180                | E27        | D                             |
| IQ-LED A60 7,8W-CW | <b>36678</b> | 5905339366788 | 7,8       | 75             | 1055            | 6500                  | 180                | E27        | D                             |
| IQ-LED A60 11W-WW  | <b>36679</b> | 5905339366795 | 11        | 100            | 1521            | 2700                  | 180                | E27        | D                             |
| IQ-LED A60 11W-NW  | <b>36680</b> | 5905339366801 | 11        | 100            | 1521            | 4000                  | 180                | E27        | D                             |
| IQ-LED A60 11W-CW  | <b>36681</b> | 5905339366818 | 11        | 100            | 1521            | 6500                  | 180                | E27        | D                             |

[V] 220-240 AC
[Hz] 50
SMD
360°
±10%
90
≥50000
25000
Hg
RoHS
CE
ERC
UK
Recycle

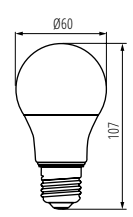
3 WARRANTY 3 years
SAFE light
Ra90+ true colors
QUALITY & COMFORT of light

Kanlux IQ-LED A60 je příznivá teplota barev pro oči a spolehlivost, vše zachováno v klasickém designu A60. Nové žárovky Kanlux IQ-LED se také vyznačují mimořádnou světelnou účinností, až 138 lumenů na Watt, a tím nižší spotřebou energie. Kanlux IQ-LED zajišťují plný komfort používání a bezpečnost.

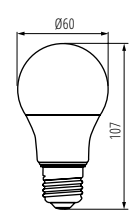
Materiál: plast  
Materiál difuzoru: plast

Kanlux IQ-LED A60 je príaznivá teplota farieb pre oči a spoľahlivosť, všetko zachované v klasickom dizajne A60. Nové žiarovky Kanlux IQ-LED sa tiež vyznačujú mimoriadnou svetelnou účinnosťou, až 138 lúmenov na Watt, a tým nižšou spotrebou energie. Kanlux IQ-LED zaisťujú plný komfort používania a bezpečnosť.

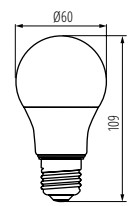
Materiál: plast  
Materiál difúzora: plast



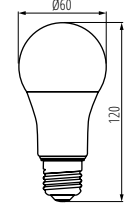
IQ-LED A60 3,4W



IQ-LED A60 5,9W



IQ-LED A60 7,8W



IQ-LED A60 11W



**Kanlux**

# IQ-LED A67

SVĚTELNÝ ZDROJ LED ► SVETELNÝ ZDROJ LED



IQ-LED A67 N 19W-WW



IQ-LED A67 N 19W-NW



IQ-LED A67 N 19W-CW



Kanlux IQ-LED znamená fotobiologickou bezpečnost, šetrnou teplotu barev očím a spolehlivost, to vše v nové velké žárovce A67. Žárovky Kanlux IQ-LED poskytují plný komfort používání a bezpečnost, což potvrzuje certifikát TÜV Rheinland.

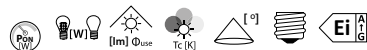
Materiál: plast

Materiál difuzoru: plast

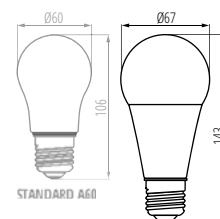
Kanlux IQ-LED znamená fotobiologickou bezpečnost, šetrnou teplotu barev očím a spolehlivost, toto vše v nové velké žárovce A67. Žárovky Kanlux IQ-LED poskytují plný komfort používání a bezpečnost, což potvrzuje certifikát TÜV Rheinland

Materiál: plast

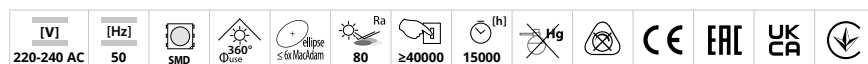
Materiál difuzora: plast



| Model               | Code  | Part No.      | Power [W] | Beam [°] | Lumen [lm] | Temp [K] | Life [h] | Base | Class |
|---------------------|-------|---------------|-----------|----------|------------|----------|----------|------|-------|
| IQ-LED A67 N 19W-WW | 33746 | 5905339337467 | 19        | 150      | 2452       | 2700     | 200      | E27  | E     |
| IQ-LED A67 N 19W-NW | 33747 | 5905339337474 | 19        | 150      | 2452       | 4000     | 200      | E27  | E     |
| IQ-LED A67 N 19W-CW | 33748 | 5905339337481 | 19        | 150      | 2452       | 6500     | 200      | E27  | E     |



IQ-LED A67 N 19W



Kanlux

# IQ-LEDDIM A60

SVĚTELNÝ ZDROJ LED ▶ SVETELNÝ ZDROJ LED



IQ-LEDDIM A60 7,3W



IQ-LEDDIM A6010,5W



IQ-LEDDIM A6013,6W

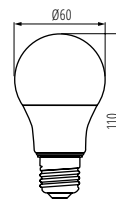


Kanlux IQ-LED znamená fotobiologickou bezpečnost, šetrnou teplotu barev očím a spolehlivost. Nyní to vše v nové verzi E27 – verze Kanlux IQ-LEDDIM navíc lze stmívat. Žárovky Kanlux IQ-LED poskytují plný komfort používání a bezpečnost, což potvrzuje certifikát TÜV Rheinland.

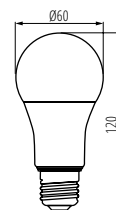
Materiál: plast  
Materiál difuzoru: plast

Kanlux IQ-LED znamená fotobiologickou bezpečnost, šetrnou teplotu farieb očiam a spolehlivost. Teraz to všetko v novej verzii E27 - verziu Kanlux IQ-LEDDIM navyše možno stmievat. Žiarovky Kanlux IQ-LED poskytujú plný komfort používania a bezpečnosť, čo potvrdzuje certifikát TÜV Rheinland.


Materiál: plast  
Materiál difuzora: plast



IQ-LEDDIM A60 7,3W; IQ-LEDDIM A60 10,5W



IQ-LEDDIM A6013,6W



| Model                 | Code  | Part No.      | Power (W) | Beam Angle (lm) | Flicker (Hz) | Temp (K) | Beam Spread (°) | Filament | Energy Efficiency (Ei) |
|-----------------------|-------|---------------|-----------|-----------------|--------------|----------|-----------------|----------|------------------------|
| IQ-LEDDIM A60 7,3W-WW | 33722 | 5905339337221 | 7,3       | 60              | 806          | 2700     | 220             | E27      | E                      |
| IQ-LEDDIM A60 7,3W-NW | 33723 | 5905339337238 | 7,3       | 60              | 806          | 4000     | 220             | E27      | E                      |
| IQ-LEDDIM A6010,5W-WW | 33724 | 5905339337245 | 10,5      | 75              | 1060         | 2700     | 220             | E27      | F                      |
| IQ-LEDDIM A6010,5W-NW | 33725 | 5905339337252 | 10,5      | 75              | 1060         | 4000     | 220             | E27      | F                      |
| IQ-LEDDIM A6013,6W-WW | 33726 | 5905339337269 | 13,6      | 100             | 1521         | 2700     | 220             | E27      | E                      |
| IQ-LEDDIM A6013,6W-NW | 33727 | 5905339337276 | 13,6      | 100             | 1521         | 4000     | 220             | E27      | E                      |

|            |      |     |             |                    |       |        |     |    |    |     |    |   |
|------------|------|-----|-------------|--------------------|-------|--------|-----|----|----|-----|----|---|
| [V]        | [Hz] | SMD | 360°<br>Use | dim<br>≤ 60 MacKam | Ra    | ≥40000 | [h] | Hg | CE | ERC | UK | ↓ |
| 220-240 AC | 50   |     |             | 80                 | 25000 |        |     |    |    |     |    |   |



# XLED A60

SVĚTLNÝ ZDROJ LED ► SVETELNÝ ZDROJ LED



XLED A60 4,5W



XLED A60 7W



XLED A60 8W; 10W



Kanlux XLED kombinuje najlepšie vlastnosti tradičných žiaroviek a moderných LED svetelných zdrojů. Preto o tom mluvíme, že je to prvá skutočná LED žiarovka. Sklenená žiarovka ve tvaru tradiční žiarovky a LED diody usporiadané tak, aby sa svetlo šířilo ve všech směrech a úhel osvětlení byl dokonce 320 stupňů!

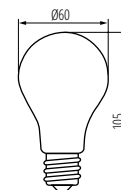
Materiál difuzora: sklo

Kanlux XLED kombinuje najlepšie vlastnosti tradičných žiaroviek a moderných LED svetelných zdrojů. Preto o tom hovoríme, že je to prvá skutočná LED žiarovka. Sklenená žiarovka v tvare tradičnej žiarovky a LED diódy usporiadané tak, aby sa svetlo šířilo vo všetkých smeroch a uhol osvetlenia bol dokonca 320 stupňů!

Materiál difuzora: sklo



|                  | [V]   | [Hz]          | FILAMENT | 360°<br>Φuse | elipse<br>s 6x13x6mm | Ra<br>80 | ≥15000 | Hg  | CE    | EAC | UKA | ↓ |
|------------------|-------|---------------|----------|--------------|----------------------|----------|--------|-----|-------|-----|-----|---|
| XLED A60 4,5W-WW | 29600 | 5905339296009 | 4,5      | 40           | 470                  | 2700     | 320    | E27 | 15000 | F   |     |   |
| XLED A60 7W-WW   | 29601 | 5905339296016 | 7        | 60           | 810                  | 2700     | 320    | E27 | 15000 | E   |     |   |
| XLED A60 7W-NW   | 29602 | 5905339296023 | 7        | 60           | 810                  | 4000     | 320    | E27 | 15000 | E   |     |   |
| XLED A60 7W-CW   | 29603 | 5905339296030 | 7        | 60           | 810                  | 6500     | 320    | E27 | 15000 | E   |     |   |
| XLED A60 8W-WW   | 29604 | 5905339296047 | 8        | 75           | 1055                 | 2700     | 320    | E27 | 15000 | E   |     |   |
| XLED A60 10W-WW  | 29605 | 5905339296054 | 10       | 99           | 1520                 | 2700     | 320    | E27 | 10000 | D   |     |   |
| XLED A60 10W-NW  | 29606 | 5905339296061 | 10       | 99           | 1520                 | 4000     | 320    | E27 | 10000 | D   |     |   |



XLED A60 4,5W; XLED A60 7W;  
XLED A60 8W; XLED A60 10W

**Kanlux**

# XLED A70

SVĚTELNÝ ZDROJ LED ► SVETELNÝ ZDROJ LED



XLED A70 18W

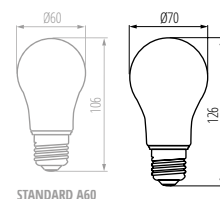


Kanlux XLED v sobě spojuje nejlepší vlastnosti tradičních žárovek a moderních zdrojů LED světla. Proto o něm mluvíme, že je to první skutečná „LED žárovka“. Skleněná baňka A70 má nadprůměrnou velikost ve tvaru tradiční žárovky a LED diody jsou uvnitř rozmístěny tak, že se světlo šíří všemi směry.

Materiál difúzoru: sklo

Kanlux XLED v sebe spája najlepšie vlastnosti tradičných žiaroviek a moderných zdrojov LED svetla. Preto o ňom hovoríme, že je to prvá skutočná „LED žiarovka“. Sklenená banka A70 má nadpriemernú veľkosť v tvaroch tradičnej žiarovky a LED diódy sú vnútri rozmiestnené tak, že sa svetlo šíri všetkými smermi.

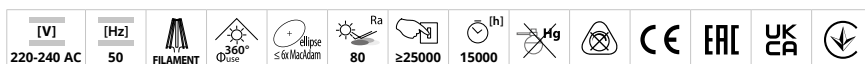
Materiál difúzora: sklo



XLED A70 18W



|                 |              |               |    |     |      |      |     |     |   |
|-----------------|--------------|---------------|----|-----|------|------|-----|-----|---|
| XLED A70 18W-WW | <b>29648</b> | 5905339296481 | 18 | 149 | 2450 | 2700 | 320 | E27 | D |
| XLED A70 18W-NW | <b>29649</b> | 5905339296498 | 18 | 149 | 2450 | 4000 | 320 | E27 | D |



# XLED A60M

SVĚTELNÝ ZDROJ LED ▶ SVĚTELNÝ ZDROJ LED



XLED A60M 4,5W, XLED A60M 7W,  
XLED A60M 8W, XLED A60M 10W



Kanlux XLED kombinuje nejlepší vlastnosti tradičních žárovek a moderních LED světelných zdrojů. Matná baňka ve tvaru tradiční žárovky a LED diod uspořádaných tak, aby se světlo šířilo všemi směry a úhel osvětlení byl až 320 stupňů!


Materiál difuzoru: sklo

Kanlux XLED kombinuje nejlepší vlastnosti tradičních žárovek a moderních LED světelných zdrojů. Matná baňka ve tvaru tradiční žárovky a LED diod uspořádaných tak, aby se světlo šířilo všemi směry a úhel osvětlení bol až 320 stupňů!

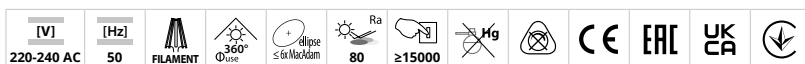
Materiál difuzora: sklo



|                    | Power (W) | Voltage (V)   | Beam angle (°) | Color temperature (K) | Beam diameter (mm) | Base diameter (mm) | Lifetime (h) | Energy efficiency class (Ei) |
|--------------------|-----------|---------------|----------------|-----------------------|--------------------|--------------------|--------------|------------------------------|
| XLED A60 4,5W-WW-M | 29607     | 5905339296078 | 4,5            | 40                    | 470                | 2700               | 320          | E27 15000 F                  |
| XLED A60 4,5W-NW-M | 29608     | 5905339296085 | 4,5            | 40                    | 470                | 4000               | 320          | E27 15000 F                  |
| XLED A60 7W-WW-M   | 29609     | 5905339296092 | 7              | 60                    | 810                | 2700               | 320          | E27 15000 E                  |
| XLED A60 7W-NW-M   | 29610     | 5905339296108 | 7              | 60                    | 810                | 4000               | 320          | E27 15000 E                  |
| XLED A60 8W-WW-M   | 29612     | 5905339296122 | 8              | 75                    | 1055               | 2700               | 320          | E27 15000 E                  |
| XLED A60 8W-NW-M   | 29613     | 5905339296139 | 8              | 75                    | 1055               | 4000               | 320          | E27 15000 E                  |
| XLED A60 10W-WW-M  | 29615     | 5905339296153 | 10             | 99                    | 1520               | 2700               | 320          | E27 10000 D                  |
| XLED A60 10W-NW-M  | 29616     | 5905339296160 | 10             | 99                    | 1520               | 4000               | 320          | E27 10000 D                  |



XLED A60M 4,5W, XLED A60M 7W,  
XLED A60M 8W, XLED A60M 10W



Kanlux

# XLED STEPDIM

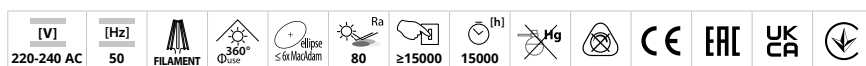
SVĚTELNÝ ZDROJ LED ► SVETELNÝ ZDROJ LED



XLED A60 7W-STEPPDIM



|                        |              |               |       |    |         |      |     |     |   |
|------------------------|--------------|---------------|-------|----|---------|------|-----|-----|---|
| XLEDA60 7W-WW-STEPPDIM | <b>29634</b> | 5905339296344 | max 7 | 60 | max 810 | 2700 | 320 | E27 | E |
| XLEDA60 7W-NW-STEPPDIM | <b>29635</b> | 5905339296351 | max 7 | 60 | max 810 | 4000 | 320 | E27 | E |



**STEP DIMMING** function

- 1x CLICK 100% power
- 2x CLICK 50% power
- 3x CLICK 7% power
- 2x CLICK + <0,5s RESET 100% power




Kanlux XLED kombinuje nejlepší vlastnosti tradičních žárovek a moderních LED světelných zdrojů. Proto o tom mluvíme, že je to první skutečná LED žárovka. Skleněná žárovka ve tvaru tradiční žárovky a LED diody uspořádané tak, aby se světlo šířilo všemi směry. Kromě toho ve verzi STEP DIM můžeme postupně snižovat světelný výkon bez dalšího stmívače.

Materiál difuzoru: sklo

Kanlux XLED kombinuje nejlepší vlastnosti tradičních žárovek a moderních LED světelných zdrojů. Preto o tom hovoríme, že je to prvá skutočná LED žiarovka. Sklenená žiarovka v tvare tradičnej žiarovky a LED diódy usporiadané tak, aby sa svetlo šírilo všetkými smermi. Okrem toho vo verzii STEP DIM môžeme postupne znižovať svetelný výkon bez ďalšieho stmievača.

Materiál difuzora: sklo



XLED A60 7W-STEPPDIM

Kanlux

# XLEDIM A60

SVĚTELNÝ ZDROJ LED ► SVETELNÝ ZDROJ LED

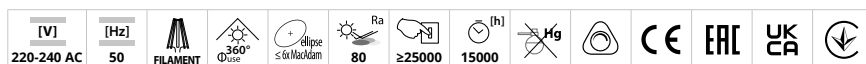
NEW



XLEDIM A60 E27 11W



|                       |              |               |    |     |      |      |     |     |   |
|-----------------------|--------------|---------------|----|-----|------|------|-----|-----|---|
| XLEDIM A60 E27 11W-WW | <b>37240</b> | 5905339372406 | 11 | 100 | 1521 | 2700 | 320 | E27 | D |
| XLEDIM A60 E27 11W-NW | <b>37241</b> | 5905339372413 | 11 | 100 | 1521 | 4000 | 320 | E27 | D |
| XLEDIM A60 E27 11W-CW | <b>37242</b> | 5905339372420 | 11 | 100 | 1521 | 6500 | 320 | E27 | D |




Kanlux XLEDIM A60 je vysoký světelný výkon v tradičním tvaru žárovky. Kanlux XLEDIM A60 má navíc dekorativní vlákno, které bude vypadat skvěle v otevřených svítidlech. Žárovky Kanlux XLEDIM A60 11W vyzařují světlo odpovídající tradičním 100W žárovkám (1520lm) a spolupracují se stmívači. Navíc zajišťují plný komfort používání a bezpečnost, což potvrzují testy v Laboratoři Kanlux.

Materiál difuzoru: sklo

Kanlux XLEDIM A60 je vysoký svetelný výkon v tradičnom tvare žiarovky. Kanlux XLEDIM A60 má navyše dekoratívne vlákno, ktoré bude vyzerat skvele v otvorených svietidlách. Žiarovky Kanlux XLEDIM A60 11W vyžarujú svetlo zodpovedajúce tradičným 100W žiarovkám (1520lm) a spolupracujú so stmievačmi. Navyše zaisťujú plný komfort používania a bezpečnosť, čo potvrdzujú testy v Laboratóriu Kanlux.

Materiál difuzora: sklo



XLEDIM A60 E27 11W





Kanlux

# RAPIDv2 LED

SVĚTELNÝ ZDROJ LED ► SVETELNÝ ZDROJ LED



RAPID v2 E27



RAPID PRO v2 E27



RAPID MAXX v2 E27



RAPID HI v2 E27



Zdroje Kanlux RAPIDv2 E27 byly vyrobeny s maximální pozorností na každý detail. Vyznačují se především vysokým světelným tokem a světelnou účinností dosahující téměř 117 lm/W (RAPID HI). Další výhodou těchto zdrojů je hybridní konstrukce pláště.

Materiál: plast

Materiál difuzoru: plast

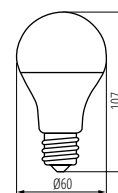
Zdroje Kanlux RAPIDv2 E27 boli vyrobené s maximálnou pozornosťou na každý detail. Vyznačujú sa predovšetkým vysokým svetelným tokom a svetelnou účinnosťou dosahujúcou takmer 117 lm/W (RAPID HI). Ďalšou výhodou týchto zdrojov je hybridná konštrukcia plášťa.

Materiál: plast

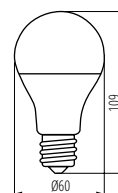
Materiál difúzora: plast



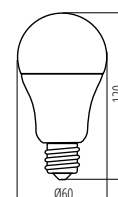
|                      |              |               |     |    |      |      |     |     |   |
|----------------------|--------------|---------------|-----|----|------|------|-----|-----|---|
| RAPID v2 E27-NW      | <b>22944</b> | 5905339229441 | 4,9 | 41 | 500  | 4000 | 180 | E27 | F |
| RAPID v2 E27-WW      | <b>22945</b> | 5905339229458 | 4,9 | 41 | 500  | 3000 | 180 | E27 | F |
| RAPID PRO v2 E27-NW  | <b>22946</b> | 5905339229465 | 8   | 60 | 810  | 4000 | 180 | E27 | F |
| RAPID PRO v2 E27-WW  | <b>22947</b> | 5905339229472 | 8   | 60 | 810  | 3000 | 180 | E27 | F |
| RAPID MAXX v2 E27-NW | <b>22948</b> | 5905339229489 | 9,5 | 74 | 1050 | 4000 | 180 | E27 | E |
| RAPID MAXX v2 E27-WW | <b>22949</b> | 5905339229496 | 9,5 | 74 | 1050 | 3000 | 180 | E27 | E |
| RAPID HI v2 E27-NW   | <b>22954</b> | 5905339229540 | 13  | 99 | 1520 | 4000 | 180 | E27 | E |
| RAPID HI v2 E27-WW   | <b>22955</b> | 5905339229557 | 13  | 99 | 1520 | 3000 | 180 | E27 | E |



RAPID v2 E27; RAPID PRO v2 E27



RAPID MAXX v2 E27



RAPID HI v2 E27



# ST45 LED

SVĚTELNÝ ZDROJ LED ► SVĚTELNÝ ZDROJ LED



ST45 LED 0,5W



NEW

ST45 LED 0,9W E27-RE



NEW

ST45 LED 0,9W E27-GR



NEW

ST45 LED 0,9W E27-BL



Kanlux ST45 LED je plastová žárovka, která poskytuje mimořádnou odolnost proti rozbití ve vnějších podmínkách. Je dokonalým doplňkem každé světelné girlandy, ale dobře poslouží i v zahradních svítidlech jako jsou Kanlux VIMO a také pro osvětlení verand, teras, zahradních altánků nebo restauračních zahrádek. ST45 LED mají patičku E27 a zajišťují výjimečně úsporný provoz. Jsou dostupné v teplé i neutrální barvě a také v několika vybraných barvách (červená, zelená, modrá)

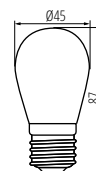
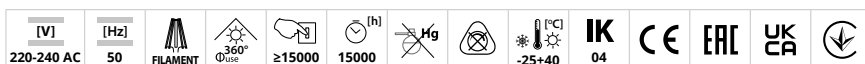
Materiál difuzoru: plast

Kanlux ST45 LED je plastová žárovka, která poskytuje mimořádnou odolnost proti rozbití vo vonkajších podmienkach. Je dokonalým doplnkom každej svetelnej girlandy, ale dobre posluží aj v záhradných svietidlách ako sú Kanlux VIMO a tiež na osvetlenie verand, teras, záhradných altánkov alebo reštauračných zahradiet. ST45 LED majú päťicu E27 a zaisťujú výnimočne úsporný prevádzku. Sú dostupné v teplej aj neutrálnej farbe a tiež v niekoľkých vybraných farbách (červená, zelená, modrá)

Materiál difúzora: plast



|                      |              |               |     |    |                          |     |     |
|----------------------|--------------|---------------|-----|----|--------------------------|-----|-----|
| ST45 LED 0,5W E27-WW | <b>26045</b> | 5905339260451 | 0,5 | 50 | teplá bílá   teplá biela | 220 | E27 |
| ST45 LED 0,5W E27-NW | <b>26046</b> | 5905339260468 | 0,5 | 50 | bílá   biela             | 220 | E27 |
| ST45 LED 0,9W E27-BL | <b>26039</b> | 5905339260390 | 0,9 | 8  | modrá   modrá            | 220 | E27 |
| ST45 LED 0,9W E27-GR | <b>26048</b> | 5905339260482 | 0,9 | 75 | zelená   zelená          | 220 | E27 |
| ST45 LED 0,9W E27-RE | <b>26049</b> | 5905339260499 | 0,9 | 20 | červená   červená        | 220 | E27 |



ST45 LED E27

Kanlux

# ST64 A

SVĚTELNÝ ZDROJ LED ► SVETELNÝ ZDROJ LED



ST64 A 4W-SW



|              |       |               |   |    |     |      |     |
|--------------|-------|---------------|---|----|-----|------|-----|
| ST64 A 4W-SW | 26047 | 5905339260475 | 4 | 20 | 200 | 1800 | E27 |
|--------------|-------|---------------|---|----|-----|------|-----|

|            |      |          |                          |    |        |       |     |    |    |     |    |    |   |
|------------|------|----------|--------------------------|----|--------|-------|-----|----|----|-----|----|----|---|
| [V]        | [Hz] | FILAMENT | 360°<br>Φ <sub>use</sub> | Ra | ≥15000 | 25000 | [h] | Hg | CE | EAC | UK | CA | ↓ |
| 220-240 AC | 50   |          |                          | 80 |        |       |     |    |    |     |    |    |   |



DECO  
RI  
function

1800K  
SUPER  
WARM

unique  
LIGHT  
effect

Kanlux ST64 A je výjimečně dekorativní LED žárovka s velmi teplou barvou světla (1800K). Dekorativním prvkem je nejen „LED vlákno“ a jantarové sklo, ale také samotný prsteneček u patice tohoto světelného zdroje. S jeho pomocí vykouzlíme hřejivou atmosféru napomáhající relaxaci.

Materiál difúzoru: sklo

Kanlux ST64 A je výjimečně dekorativní LED žárovka s velmi teplou barvou světla (1800K). Dekorativním prvkem je nejen „LED vlákno“ a jantarové sklo, ale také samotný prsteneček u patice tohoto světelného zdroje. S jeho pomocí vykouzlíme hřejivou atmosféru napomáhající k relaxaci.

Materiál difúzora: sklo



ST64 A 4W-SW

Kanlux

# XLED ST64

SVĚTELNÝ ZDROJ LED ► SVETELNÝ ZDROJ LED



XLED ST64-7W



XLED ST64C 7W



|                  |       |               |   |    |     |      |     |     |   |
|------------------|-------|---------------|---|----|-----|------|-----|-----|---|
| XLED ST64 7W-WW  | 29637 | 5905339296375 | 7 | 55 | 725 | 2700 | 320 | E27 | F |
| XLED ST64C 7W-NW | 33513 | 5905339335135 | 7 | 60 | 806 | 4000 | 320 | E27 | E |

|            |      |          |                          |                          |    |        |       |     |    |    |     |    |    |   |
|------------|------|----------|--------------------------|--------------------------|----|--------|-------|-----|----|----|-----|----|----|---|
| [V]        | [Hz] | FILAMENT | 360°<br>Φ <sub>use</sub> | ellipso<br>s úh. Nachdam | Ra | ≥15000 | 15000 | [h] | Hg | CE | EAC | UK | CA | ↓ |
| 220-240 AC | 50   |          |                          | 80                       |    |        |       |     |    |    |     |    |    |   |



320°

HIGH  
lumen

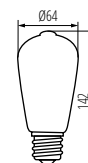
FILA  
MENT  
LED

Kanlux XLED ST64 kombinuje nejlepší vlastnosti tradičních žárovek a moderních světelných zdrojů LED. LED diody jsou uspořádány tak, že se světlo šíří všemi směry. Verze Kanlux XLED ST64 se navíc vyznačuje netypickým tvarem, který vynikne v otevřených stínidlech a ozdobí každý interiér. Kanlux XLED ST64 je jantarová barva žárovky, která zdůrazňuje teplou barvu světla. Kanlux XLED ST64C má průhlednou barvu žárovky.

Materiál difúzoru: sklo

Kanlux XLED ST64 kombinuje nejlépe vlastnosti tradičních žárovek a moderních světelných zdrojů LED. LED diody jsou uspořádány tak, že se světlo šíří všemi směry. Verze Kanlux XLED ST64 se navíc vyznačuje netypickým tvarem, který vynikne v otevřených stínidlech a ozdobí každý interiér. Kanlux XLED ST64 je jantarová barva žárovky, která zdůrazňuje teplou barvu světla. Kanlux XLED ST64C má průhlednou barvu žárovky.

Materiál difúzora: sklo



XLED ST64 7W



XLED ST64C 7W

Kanlux

# XLED A60 MIRROR

SVĚTELNÝ ZDROJ LED ► SVĚTELNÝ ZDROJ LED



XLED A60 M 7W



Jedinečné, dekoratívny žiarovky Kanlux XLED MIRROR se vyznačujú svetlom zdobeným strieborným leskom. Součástí baňky je zrcadlový povlak, který dokonale zapadne jako doplněk do moderního aranžmá. Světlo v Kanlux XLED MIRROR se odráží nahoru reflexní vrstvou, která zajišťuje méně přímého světla a vytváří útulnou atmosféru. Perfektní pro svítidla s odkrytou žárovkou jako doplňková dekorace nebo pro svítidla se stínidlem, kde chceme dosáhnout efektu tlumeného světla, které vytvoří útulnou atmosféru.

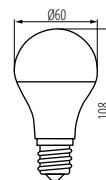
Materiál: sklo

Jedinečné, dekoratívne žiarovky Kanlux XLED MIRROR sa vyznačujú svetlom zdobeným strieborným leskom. Súčasťou banky je zrkadlový povlak, ktorý dokonale zapadne ako doplnok do moderného aranžmánu. Svetlo v Kanlux XLED MIRROR sa odráža hore reflexnou vrstvou, ktorá zaisťuje menej priameho svetla a vytvára útulnú atmosféru. Perfektné pre svietidlá s odkrytou žiarovkou ako doplnková dekorácia alebo pre svietidlá s tienidlom, kde chceme dosiahnuť efekt tmeného svetla, ktoré vytvorí útulnú atmosféru.

Materiál: sklo



|                  |              |               |   |    |     |      |     |     |   |
|------------------|--------------|---------------|---|----|-----|------|-----|-----|---|
| XLED A60 M 7W-WW | <b>33514</b> | 5905339335142 | 7 | 52 | 680 | 2700 | 150 | E27 | F |
| XLED A60 M 7W-NW | <b>33515</b> | 5905339335159 | 7 | 52 | 680 | 4000 | 150 | E27 | F |



XLED A60 M 7W

Kanlux

# XLED G95

SVĚTELNÝ ZDROJ LED ► SVĚTELNÝ ZDROJ LED



XLED G95 7W-WW



XLED G95S 5,8W-NW



Kanlux XLED znamená nejen nejlepší parametry osvětlení, ale také dodatečnou dekorativnost. Žiarovky Kanlux XLED G95 jsou velké, kulaté, skleněné žiarovky s širokým úhlem vyzařování. Kanlux XLED G95 vypadá velmi efektně v otevřených i nástěnných svítidlech, stejně jako v závěsných bez stínidla. Pozoruhodný je zejména model XLED G95S s tmavým, kouřovým sklem, jde o mimořádně dekorativní, ale také velmi elegantní zdroj světla.

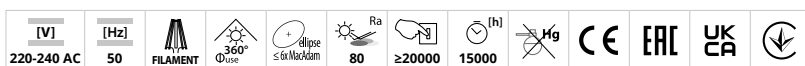
Materiál difuzoru: sklo

Kanlux XLED znamená nielen najlepšie parametre osvetlenia, ale aj dodatočnú dekoratívnosť. Žiarovky Kanlux XLED G95 sú veľké, okrúhle, sklenené žiarovky so širokým uhlom vyžarovania. Kanlux XLED G95 vyzerá veľmi efektné v otvorených aj nástenných svietidlách, rovnako ako v závesných bez tienidla. Pozoruhodný je najmä model XLED G95S s tmavým, dymovým sklom, ide o mimoriadne dekoratívny, ale aj veľmi elegantný zdroj svetla.

Materiál difúzora: sklo



|                   |              |               |     |    |     |      |     |     |   |
|-------------------|--------------|---------------|-----|----|-----|------|-----|-----|---|
| XLED G95 7W-WW    | <b>36241</b> | 5905339362414 | 7   | 55 | 725 | 2500 | 320 | E27 | F |
| XLED G95S 5,8W-NW | <b>36242</b> | 5905339362421 | 5,8 | 40 | 470 | 4000 | 320 | E27 | G |



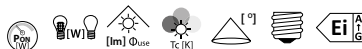
XLED G95

# Kanlux XLED G125

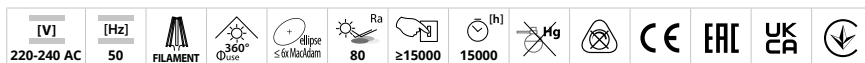
SVĚTELNÝ ZDROJ LED ► SVETELNÝ ZDROJ LED



XLED G125 7W



XLED G125 7W-WW | **29638** | 5905339296382 | 7 | 55 | 725 | 2700 | 320 | E27 | F

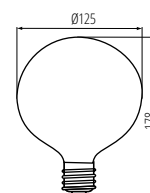


Kanlux XLED nejsou jen nejlepší světelné parametry, ale také další dekorativnost. Žárovka Kanlux XLED G125 je velká kulatá skleněná žárovka a široký úhel svícení. Kanlux XLED G125 vypadá velmi pěkně v otevřených a nástěnných lampách a také v závěsných svítidlech bez stínidla.

Materiál difúzoru: sklo

Kanlux XLED nie sú len najlepšie svetelné parametre, ale aj ďalšia dekoratívnosť. Žiarovka Kanlux XLED G125 je veľká guľatá sklenená žiarovka a má široký uhol svietenia. Kanlux XLED G125 vyzerá veľmi pekne v otvorených a nástenných lampách a tiež v závesných svietidlách bez tienidla.

Materiál difúzora: sklo



XLED G125 7W

# Kanlux XLED G125

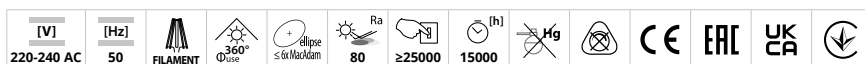
SVĚTELNÝ ZDROJ LED ► SVETELNÝ ZDROJ LED



XLED G125 11W



XLED G125 11W-WW | **33511** | 5905339335111 | 11 | 99 | 1520 | 2700 | 320 | E27 | D  
XLED G125 11W-NW | **33512** | 5905339335128 | 11 | 99 | 1520 | 4000 | 320 | E27 | D

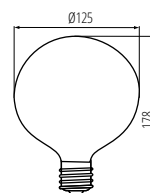


Kanlux XLED GLOBE jsou velké světelné zdroje s dekorativním charakterem. Vypadají skvěle v otevřených svítidlech nebo ve svítidlech, kde nepoužíváme stínidlo. Žárovky Kanlux XLED GLOBE mají velmi vysokou světelnou účinnost a široký úhel svícení (320 stupňů), proto efektivně osvětlí místnost.

Materiál difúzoru: sklo

Kanlux XLED GLOBE sú veľké svetelné zdroje s dekoratívnym charakterom. Vypadajú dobre v otvorených svietidlách alebo v svietidlách, kde nepoužívame tienidlo. Žiarovky Kanlux XLED GLOBE majú veľmi vysokú svetelnú účinnosť a široký uhol svietenia (320 stupňov), preto efektívne osvetlia miestnosť.

Materiál difúzora: sklo



XLED G125 11W

# XLED SW

SVĚTELNÝ ZDROJ LED ▶ SVETELNÝ ZDROJ LED



XLED A60 4W-SW



XLED C35T 2,5W-SW



XLED ST64 4W-SW



XLED G95 4W-SW



XLED G125 4W-SW



**1800K  
SUPER  
WARM**



**DE  
CO  
RI**  
function

Kanlux XLED nejsou jen nejlepší světelné parametry, ale také další dekorativnost. Žárovka Kanlux XLED G125 je velká kulatá skleněná žárovka a široký úhel svícení. Kanlux XLED G125 vypadá velmi pěkně v otevřených a nástěnných lampách a také v závěsných svítidlech bez stínidla.

Materiál difuzoru: sklo



Kanlux XLED nie sú len najlepšie svetelné parametre, ale aj ďalšia dekoratívnosť. Žiarovka Kanlux XLED G125 je veľká guľatá sklenená žiarovka a široký uhol svietenia. Kanlux XLED G125 vyzerá veľmi pekne v otvorených a nástenných lampách a tiež v závesných svietidlách bez tienidla.

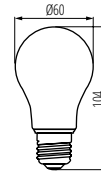
Materiál difúzora: sklo



| Model             | Code  | Part No.      | Power [W] | Voltage [V] | Frequency [Hz] | Beam Angle [°] | Temp [K] | Temp [°C] | Beam Angle [°] | Lifetime [h] | Beam Angle [°] |
|-------------------|-------|---------------|-----------|-------------|----------------|----------------|----------|-----------|----------------|--------------|----------------|
| XLED C35T 2,5W-SW | 29641 | 5905339296412 | 2,5       | 15          | 135            | 1800           | 320      | ≥15000    | E14            |              |                |
| XLED A60 4W-SW    | 33516 | 5905339335166 | 4         | 25          | 250            | 1800           | 320      | ≥20000    | E27            |              |                |
| XLED ST64 4W-SW   | 33517 | 5905339335173 | 4         | 25          | 250            | 1800           | 320      | ≥25000    | E27            |              |                |
| XLED G95 4W-SW    | 33518 | 5905339335180 | 4         | 25          | 250            | 1800           | 320      | ≥20000    | E27            |              |                |
| XLED G125 4W-SW   | 33519 | 5905339335197 | 4         | 25          | 250            | 1800           | 320      | ≥20000    | E27            |              |                |



XLED C35T 2,5W-SW



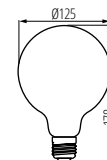
XLED A60 4W-SW



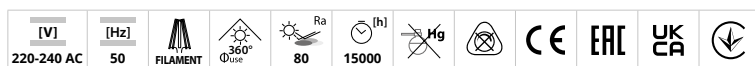
XLED ST64 4W-SW



XLED G95 4W-SW



XLED G125 4W-SW



Kanlux

# XLED W

SVĚTELNÝ ZDROJ LED ▶ SVETELNÝ ZDROJ LED

NEW



XLED W A60 8,5W-WW



XLED W ST64 7W-WW



XLED W C35E14 4,5W-WW



XLED W G45E14 4,5W-WW



WHITE  
LED  
FILA  
MENT

DE  
CO  
RI  
function

320

Skleněné žárovky Kanlux XLED W mají klasický tvar a styl, ale jsou vybaveny diskretním bílým vláknem, které je novinkou. Získáte stejnou energetickou účinnost, ale žlutá vlákna byla nahrazena bílými. Minimalistické XLED W vypadají výjimečně dekorativní, ať už jsou vypnuté nebo zapnuté. Jedinečné bílé vlákno poskytuje barvu světla 2700 K. Kanlux XLED W jsou k dispozici v oblíbených tvarech: tradiční, koule, svíčka a ST64.

Materiál difuzoru: sklo

Skleněné žiarovky Kanlux XLED W majú klasický tvar a štýl, ale sú vybavené diskretným bielym vláknom, ktoré je novinkou. Získate rovnakú energetickú účinnosť, ale žlté vlákna boli nahradené bielymi. Minimalistické XLED W vyzerajú výnimočne dekoratívne, či už sú vypnuté alebo zapnuté. Jedinečné biele vlákno poskytuje farbu svetla 2700 K. Kanlux XLED W sú k dispozícii v obľúbených tvaroch: tradičné, guľa, sviečka a ST64.

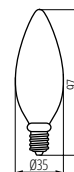
Materiál difúzora: sklo



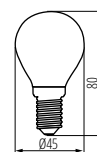
XLED W A60 8,5W-WW



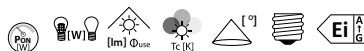
XLED W ST64 7W-WW



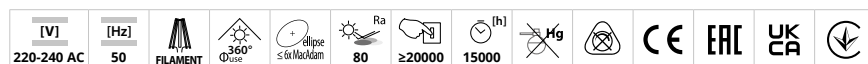
XLED W C35E14 4,5W-WW



XLED W G45E14 4,5W-WW



| Model                 | Code  | Power (W)     | Power Factor | Light Output (lm) | Color Temp (K) | Beam Angle (°) | Base | Height (mm) | Width (mm) |
|-----------------------|-------|---------------|--------------|-------------------|----------------|----------------|------|-------------|------------|
| XLED W A60 8,5W-WW    | 37380 | 5905339373809 | 8,5          | 75                | 1055           | 2700           | 320  | E27         | E          |
| XLED W ST64 7W-WW     | 37381 | 5905339373816 | 7            | 60                | 806            | 2700           | 320  | E27         | E          |
| XLED W C35E14 4,5W-WW | 37382 | 5905339373823 | 4,5          | 40                | 470            | 2700           | 320  | E14         | F          |
| XLED W G45E14 4,5W-WW | 37383 | 5905339373830 | 4,5          | 40                | 470            | 2700           | 320  | E14         | F          |





Kanlux

# IQ-LED C35

SVĚTELNÝ ZDROJ LED ▶ SVETELNÝ ZDROJ LED

NEW



IQ-LED C35E14 3,4W



IQ-LED C35E14 3,4W



IQ-LED C35E14 5,9W



Kanlux IQ-LED C35 E14 je príznivá teplota barev pro oči a spoľehlivosť, vše zachováno v klasickej dizajne sviečky. Nové žiarovky Kanlux IQ-LED se také vyznačujú mimoriadnou svetelnou účinnosťou, až 138 lumenů na Watt, a tým nižšou spotrebou energie. Kanlux IQ-LED zajišťujú plný komfort používání a bezpečnosť.


Materiál: plast

Materiál difúzor: plast

Kanlux IQ-LED C35 E14 je príznivá teplota farieb pre oči a spoľahnosť, všetko zachované v klasickej dizajne sviečky. Nové žiarovky Kanlux IQ-LED sa tiež vyznačujú mimoriadnou svetelnou účinnosťou, až 138 lúmenov na Watt, a tým nižšou spotrebou energie. Kanlux IQ-LED zaisťujú plný komfort používania a bezpečnosť.

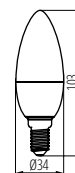
Materiál: plast

Materiál difúzor: plast



| Model                 | Code  | Power [W] | Beam angle [°] | Beam diameter [mm] | Temperature [K] | Beam diameter [mm] | Base [E14] | Energy efficiency [A] |
|-----------------------|-------|-----------|----------------|--------------------|-----------------|--------------------|------------|-----------------------|
| IQ-LED C35E14 3,4W-WW | 36682 | 3,4       | 40             | 470                | 2700            | 240                | E14        | D                     |
| IQ-LED C35E14 3,4W-NW | 36683 | 3,4       | 40             | 470                | 4000            | 240                | E14        | D                     |
| IQ-LED C35E14 3,4W-CW | 36684 | 3,4       | 40             | 470                | 6500            | 240                | E14        | D                     |
| IQ-LED C35E14 5,9W-WW | 36685 | 5,9       | 60             | 806                | 2700            | 240                | E14        | D                     |
| IQ-LED C35E14 5,9W-NW | 36686 | 5,9       | 60             | 806                | 4000            | 240                | E14        | D                     |
| IQ-LED C35E14 5,9W-CW | 36687 | 5,9       | 60             | 806                | 6500            | 240                | E14        | D                     |

|     |      |       |                          |                       |          |        |              |    |      |    |     |    |         |
|-----|------|-------|--------------------------|-----------------------|----------|--------|--------------|----|------|----|-----|----|---------|
| [V] | [Hz] | [SMD] | 360°<br>O <sub>use</sub> | diptse<br>s 60 Mackom | Ra<br>90 | ≥50000 | [h]<br>25000 | Hg | RoHS | CE | ERC | UK | Recycle |
|-----|------|-------|--------------------------|-----------------------|----------|--------|--------------|----|------|----|-----|----|---------|



IQ-LED C35E14

# Kanlux XLEDEX C35

SVĚTELNÝ ZDROJ LED ► SVĚTELNÝ ZDROJ LED

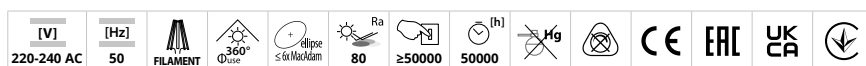
NEW



XLEDEX C35E14 3,8W



|                       |              |               |     |    |     |      |     |     |   |
|-----------------------|--------------|---------------|-----|----|-----|------|-----|-----|---|
| XLEDEX C35E14 3,8W-WW | <b>37340</b> | 5905339373403 | 3,8 | 60 | 806 | 2700 | 320 | E14 | A |
| XLEDEX C35E14 3,8W-NW | <b>37341</b> | 5905339373410 | 3,8 | 60 | 806 | 4000 | 320 | E14 | A |



EXTRÉMNE účinné svetelné zdroje Kanlux XLED EX C35 3,8W odpovedajú 60W žiarovkám. Díky nadprůměrné světelné účinnosti (210 lumenů na Watt) jsou tyto světelné zdroje 15krát účinnější než jejich tradiční standardní předchůdci. 5letá záruka, 50 000 hodin životnosti, 50 000 cyklů zapnutí/vypnutí jsou jejich dalšími přednostmi. Kanlux XLED EX C35 má navíc skleněnou baňku a filamentové „tyčinky“, díky nimž se podobá tradičním žiarovkám, ale využívá najnovější technologii LED.

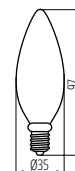
5 let záruky shodně s podmínkami záručního prohlášení dostupného na internetové stránce

Materiál difúzora: sklo

EXTRÉMNE účinné svetelné zdroje Kanlux XLED EX C35 3,8W zodpovedajú 60W žiarovkám. Vďaka nadpriemernej svetelnej účinnosti (210 lúmenov na Watt) sú tieto svetelné zdroje 15-krát účinnejšie ako ich tradiční standardní predchodcovia. 5-ročná záruka, 50 000 hodín životnosti, 50 000 cyklov zapnutia/vypnutia sú ich ďalšími prednosťami. Kanlux XLED EX C35 má navyše sklenenú baňku a filamentové „tyčinky“, vďaka ktorým sa podobá tradičným žiarovkám, ale využíva najnovšiu technológiu LED.

5-ročná záruka podľa podmienok vyhlásenia o záruke, ktoré je dostupné na webovej stránke

Materiál difúzora: sklo



XLED EX C35E14 3,8W

# Kanlux XLEDDIM C35


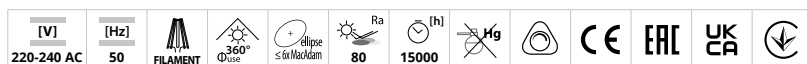
SVĚTELNÝ ZDROJ LED ► SVĚTELNÝ ZDROJ LED



XLEDDIM C35E14 5,9W-WW



|                        |              |               |     |    |     |      |     |     |        |   |
|------------------------|--------------|---------------|-----|----|-----|------|-----|-----|--------|---|
| XLEDDIM C35E14 5,9W-WW | <b>35278</b> | 5905339352781 | 5,9 | 60 | 806 | 2700 | 320 | E14 | ≥25000 | D |
|------------------------|--------------|---------------|-----|----|-----|------|-----|-----|--------|---|

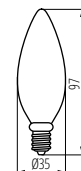


Kanlux XLED kombinuje ty nejlepší vlastnosti tradičních žárovek a moderních LED světelných zdrojů. Proto o ní mluvíme jako o první skutečné „LED žárovce“. Skleněná baňka ve tvaru tradiční „svíčky“ a LED diody uspořádané tak, že se světlo šíří všemi směry a vyzařovací úhel je až 320 stupňů! XLEDDIM C35 je uzpůsoben pro práci se stmívačem.

Materiál difúzora: sklo

Kanlux XLED kombinuje tie najlepšie vlastnosti tradičných žiaroviek a moderných LED svetelných zdrojov. Preto o nej hovoríme ako o prvej skutočnej „LED žiarovke“. Sklenená banka v tvare tradičnej „sviečky“ a LED diódy usporiadané tak, že sa svetlo šíri všetkými smermi a vyžarovací uhol je až 320 stupňov! XLEDDIM C35 je prispôsobený pre prácu so stmievačom.

Materiál difúzora: sklo



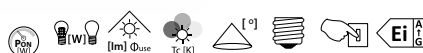
XLEDDIM C35E14 5,9W-WW

# Kanlux XLED C35

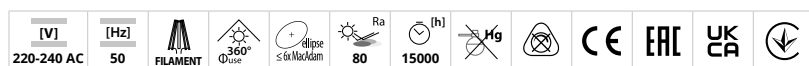
SVĚTELNÝ ZDROJ LED ► SVĚTELNÝ ZDROJ LED



XLED C35E14 2,5W



| Model               | Code  | Power (W) | Beam Angle (°) | Beam Diameter (mm) | Height (mm) | Base (mm) | Base Type | Life (h) | Temp. (K) |
|---------------------|-------|-----------|----------------|--------------------|-------------|-----------|-----------|----------|-----------|
| XLED C35E14 2,5W-WW | 29617 | 2,5       | 25             | 250                | 2700        | 320       | E14       | ≥15000   | F         |
| XLED C35E14 4,5W-WW | 29618 | 4,5       | 40             | 470                | 2700        | 320       | E14       | ≥15000   | F         |
| XLED C35E14 4,5W-NW | 29619 | 4,5       | 40             | 470                | 4000        | 320       | E14       | ≥15000   | F         |
| XLED C35 E14 6W-WW  | 35272 | 6         | 60             | 806                | 2700        | 320       | E14       | ≥25000   | E         |
| XLED C35 E14 6W-NW  | 35273 | 6         | 60             | 806                | 4000        | 320       | E14       | ≥25000   | E         |

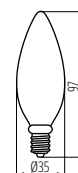


Kanlux XLED kombinuje nejlepší vlastnosti tradičních žárovek a moderních LED světelných zdrojů. Proto o tom mluvíme, že je to první skutečná „LED žárovka“. Skleněná baňka ve tvaru tradiční „svíčky“ a LED diody jsou uspořádány tak, že se světlo šíří všemi směry a úhel osvětlení je dokonce 320 stupňů!

Materiál difuzoru: sklo

Kanlux XLED kombinuje nejlepší vlastnosti tradičních žárovek a moderních LED světelných zdrojů. Preto o tom hovoríme, že je to prvá skutočná „LED žiarovka“. Sklenená banka v tvare tradičnej „sviečky“ a LED diódy sú usporiadané tak, že sa svetlo šíri všetkými smermi a uhol osvetlenia je dokonca 320 stupňov!

Materiál difuzora: sklo



XLED C35 E14

# Kanlux XLED C35M

SVĚTELNÝ ZDROJ LED ► SVĚTELNÝ ZDROJ LED



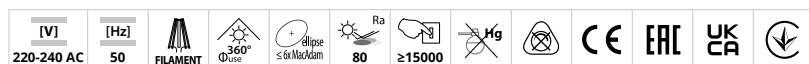
XLED C35E14 4,5W, XLED C35E14 6W



XLED C35E27 6W



| Model                 | Code  | Power (W) | Beam Angle (°) | Beam Diameter (mm) | Height (mm) | Base (mm) | Base Type | Life (h) | Temp. (K) |
|-----------------------|-------|-----------|----------------|--------------------|-------------|-----------|-----------|----------|-----------|
| XLED C35E14 4,5W-WW-M | 29620 | 4,5       | 40             | 470                | 2700        | 320       | E14       | 15000    | F         |
| XLED C35E14 4,5W-NW-M | 29621 | 4,5       | 40             | 470                | 4000        | 320       | E14       | 15000    | F         |
| XLED C35E14 6W-WW-M   | 29622 | 6         | 60             | 810                | 2700        | 320       | E14       | 10000    | D         |
| XLED C35E14 6W-NW-M   | 29623 | 6         | 60             | 810                | 4000        | 320       | E14       | 10000    | D         |
| XLED C35E27 6W-WW-M   | 29646 | 6         | 60             | 810                | 2700        | 320       | E27       | 10000    | D         |
| XLED C35E27 6W-NW-M   | 29647 | 6         | 60             | 810                | 4000        | 320       | E27       | 10000    | D         |

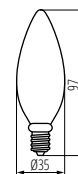


Kanlux XLED kombinuje nejlepší vlastnosti tradičních žárovek a moderních LED světelných zdrojů. Proto o tom mluvíme, že je to první skutečná „LED žárovka“. Matná baňka ve tvaru tradiční „svíčky“ a LED diody jsou uspořádány tak, že se světlo šíří všemi směry a úhel osvětlení je dokonce 320 stupňů!

Materiál difuzoru: sklo

Kanlux XLED kombinuje nejlepší vlastnosti tradičních žárovek a moderních LED světelných zdrojů. Preto o tom hovoríme, že je to prvá skutočná „LED žiarovka“. Matná banka v tvare tradičnej „sviečky“ a LED diódy sú usporiadané tak, že sa svetlo šíri všetkými smermi a uhol osvetlenia je dokonca 320 stupňov!

Materiál difuzora: sklo



XLED C35E14 4,5W, XLED C35E14 6W



XLED C35E27 6W

Kanlux

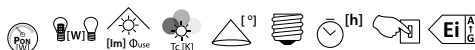
# DUN LED

SVĚTELNÝ ZDROJ LED ► SVETELNÝ ZDROJ LED

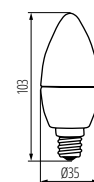
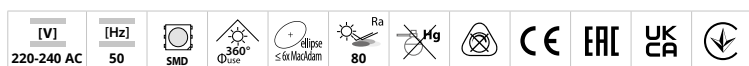
NEW



DUN 4,9W E14; DUN 6,5W E14



| Model           | Code  | Power [W]     | Beam Angle [°] | Beam Diameter [mm] | Beam Spread [K] | Beam Diameter [mm] | Beam Spread [K] | Beam Diameter [mm] | Beam Spread [K] | Beam Diameter [mm] | Beam Spread [K] | Beam Diameter [mm] | Beam Spread [K] | Beam Diameter [mm] | Beam Spread [K] | Beam Diameter [mm] | Beam Spread [K] | Beam Diameter [mm] | Beam Spread [K] | Beam Diameter [mm] | Beam Spread [K] | Beam Diameter [mm] | Beam Spread [K] |  |
|-----------------|-------|---------------|----------------|--------------------|-----------------|--------------------|-----------------|--------------------|-----------------|--------------------|-----------------|--------------------|-----------------|--------------------|-----------------|--------------------|-----------------|--------------------|-----------------|--------------------|-----------------|--------------------|-----------------|--|
| DUN 4,9W E14-WW | 23434 | 5905339234346 | 4,9            | 40                 | 470             | 3000               | 200             | E14                | 15000           | ≥25000             | F               |                    |                 |                    |                 |                    |                 |                    |                 |                    |                 |                    |                 |  |
| DUN 4,9W E14-NW | 23435 | 5905339234353 | 4,9            | 40                 | 470             | 4000               | 200             | E14                | 15000           | ≥25000             | F               |                    |                 |                    |                 |                    |                 |                    |                 |                    |                 |                    |                 |  |
| DUN 6,5W E14-NW | 23436 | 5905339234360 | 6,5            | 60                 | 806             | 4000               | 200             | E14                | 20000           | ≥25000             | E               |                    |                 |                    |                 |                    |                 |                    |                 |                    |                 |                    |                 |  |
| DUN 6,5W E14-WW | 23437 | 5905339234377 | 6,5            | 60                 | 806             | 3000               | 200             | E14                | 20000           | ≥25000             | E               |                    |                 |                    |                 |                    |                 |                    |                 |                    |                 |                    |                 |  |



DUN 4,9W E14; DUN 6,5W E14



Kanlux DUN je žárovka typu „svíčka“ malých rozměrů s patičkou E14. Životnost a energetická účinnost těchto zdrojů byla získána díky použití LED diód SMD. Kanlux DUN se vyznačuje vysokou světelnou účinností. Jsou ideální pro nástěnná svítidla a lustry na všech místech, kde i přes malý zdroj světla chceme dostat hodně světla.

Materiál: plast

Kanlux DUN je žárovka typu „svíčka“ malých rozměrů s patičkou E14. Životnost a energetická účinnost těchto zdrojů byla získána vďaka použití LED diód SMD. Kanlux DUN sa vyznačuje vysokou svetelnou účinnosťou. Sú ideálne pre nástenné svietidlá a lustry na všetkých miestach, kde aj napriek malému zdroju svetla chceme dostať veľa svetla.

Materiál: plast

Kanlux

# IDO LED

SVĚTELNÝ ZDROJ LED ► SVETELNÝ ZDROJ LED

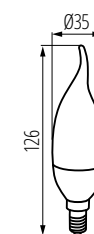
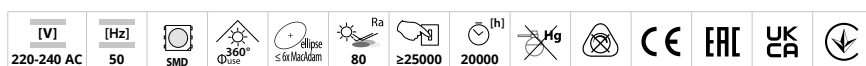
NEW



IDO 6,5W E14



| Model           | Code  | Power [W]     | Beam Angle [°] | Beam Diameter [mm] | Beam Spread [K] | Beam Diameter [mm] | Beam Spread [K] | Beam Diameter [mm] | Beam Spread [K] | Beam Diameter [mm] | Beam Spread [K] | Beam Diameter [mm] | Beam Spread [K] | Beam Diameter [mm] | Beam Spread [K] | Beam Diameter [mm] | Beam Spread [K] | Beam Diameter [mm] | Beam Spread [K] | Beam Diameter [mm] | Beam Spread [K] | Beam Diameter [mm] | Beam Spread [K] |  |
|-----------------|-------|---------------|----------------|--------------------|-----------------|--------------------|-----------------|--------------------|-----------------|--------------------|-----------------|--------------------|-----------------|--------------------|-----------------|--------------------|-----------------|--------------------|-----------------|--------------------|-----------------|--------------------|-----------------|--|
| IDO 6,5W E14-NW | 23438 | 5905339234384 | 6,5            | 60                 | 806             | 4000               | 200             | E14                |                 | E                  |                 |                    |                 |                    |                 |                    |                 |                    |                 |                    |                 |                    |                 |  |
| IDO 6,5W E14-WW | 23439 | 5905339234391 | 6,5            | 60                 | 806             | 3000               | 200             | E14                |                 | E                  |                 |                    |                 |                    |                 |                    |                 |                    |                 |                    |                 |                    |                 |  |



IDO 6,5W E14



Kanlux IDO je malá žárovka typu „svíčka“ s patičkou E14. Odolnost a energetická účinnost těchto zdrojů je dosažena díky použití diód LED SMD. Kanlux IDO se vyznačují vysokou světelnou účinností. Jsou ideální pro nástěnná svítidla a lustry na všech místech, kde i přes malý zdroj světla chceme dostat hodně světla.

Materiál: plast

Materiál difúzoru: plast

Kanlux IDO je malá žiarovka typu „sviečka“ s patičkou E14. Odolnosť a energetická účinnosť týchto zdrojov je dosiahnutá vďaka použitiu diód LED SMD. Kanlux IDO sa vyznačujú vysokou svetelnou účinnosťou. Sú ideálne pre nástenné svietidlá a lustry na všetkých miestach, kde aj cez malý zdroj svetla chceme dostať veľa svetla.

Materiál: plast

Materiál difúzora: plast

# IQ-LED G45

SVĚTELNÝ ZDROJ LED ▶ SVETELNÝ ZDROJ LED

NEW



IQ-LED G45E14 3,4W



IQ-LED G45E27 3,4W



IQ-LED G45E14 5,9W



IQ-LED G45E27 5,9W

**3**  
WARRANTY  
3 years

**SAFE**  
light

**Ra90+**  
true colors

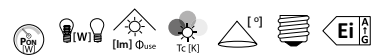
**QUALITY & COMFORT**  
of light

Kanlux IQ-LED G45 je příznivá teplota barev pro oči a spolehlivost, vše zachováno v klasickém designu kulky. Nové žárovky Kanlux IQ-LED se také vyznačují mimořádnou světelnou účinností, až 138 lumenů na Watt, a tím nižší spotřebou energie. IQ-LED Kanlux G45 jsou dostupné ve verzi s patičí E14 a E27, tyto světelné zdroje zajišťují plný komfort používání a bezpečnost.

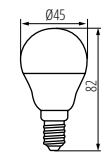
Materiál: plast  
Materiál difuzoru: plast

Kanlux IQ-LED G45 je príaznivá teplota farieb pre oči a spoľahlivosť, všetko zachované v klasickom dizajne guľky. Nové žiarovky Kanlux IQ-LED sa tiež vyznačujú mimoriadnou svetelnou účinnosťou, až 138 lúmenov na Watt, a tým nižšou spotrebou energie. IQ-LED Kanlux G45 sú dostupné vo verzii s páčicou E14 a E27, tieto svetelné zdroje zaisťujú plný komfort používania a bezpečnosť.

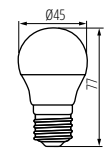
Materiál: plast  
Materiál difuzora: plast



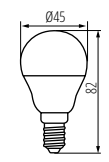
| Model                 | Code  | Power (W) | Flux (lm) | Beam Angle (°) | Color Temp (K) | Base | Energy Class |
|-----------------------|-------|-----------|-----------|----------------|----------------|------|--------------|
| IQ-LED G45E14 3,4W-WW | 36688 | 3,4       | 40        | 470            | 2700           | E14  | D            |
| IQ-LED G45E14 3,4W-NW | 36689 | 3,4       | 40        | 470            | 4000           | E14  | D            |
| IQ-LED G45E14 3,4W-CW | 36690 | 3,4       | 40        | 470            | 6500           | E14  | D            |
| IQ-LED G45E27 3,4W-WW | 36691 | 3,4       | 40        | 470            | 2700           | E27  | D            |
| IQ-LED G45E27 3,4W-NW | 36692 | 3,4       | 40        | 470            | 4000           | E27  | D            |
| IQ-LED G45E27 3,4W-CW | 36693 | 3,4       | 40        | 470            | 6500           | E27  | D            |
| IQ-LED G45E14 5,9W-WW | 36694 | 5,9       | 60        | 806            | 2700           | E14  | D            |
| IQ-LED G45E14 5,9W-NW | 36695 | 5,9       | 60        | 806            | 4000           | E14  | D            |
| IQ-LED G45E14 5,9W-CW | 36696 | 5,9       | 60        | 806            | 6500           | E14  | D            |
| IQ-LED G45E27 5,9W-WW | 36697 | 5,9       | 60        | 806            | 2700           | E27  | D            |
| IQ-LED G45E27 5,9W-NW | 36698 | 5,9       | 60        | 806            | 4000           | E27  | D            |
| IQ-LED G45E27 5,9W-CW | 36699 | 5,9       | 60        | 806            | 6500           | E27  | D            |



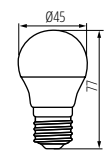
IQ-LED G45E14 3,4W



IQ-LED G45E27 3,4W



IQ-LED G45E14 5,9W



IQ-LED G45E27 5,9W

[V]  
220-240 AC

[Hz]  
50

SMD

360°  
Φuse

Ra  
≥90

≥50000

25000

Hg

RoHS

CE

EAC

UK

Recycle

Kanlux

# XLEDEX G45

SVĚTELNÝ ZDROJ LED ► SVETELNÝ ZDROJ LED

NEW



XLEDEX G45E14 3,8W



XLEDEX G45E27 3,8W



EXTRÉMNE účinné svetelné zdroje Kanlux XLED EX G45 3,8W odpovedajú 60W žiarovkám. Díky nadprůměrné světelné účinnosti (210 lumenů na Watt) jsou tyto světelné zdroje 15krát účinnější než jejich tradiční standardní předchůdci. Sletá záruka, 50 000 hodin životnosti, 50 000 cyklů zapnutí/vypnutí jsou jejich dalšími přednostmi. Kanlux XLED EX G45 má navíc skleněnou baňku a filamentové „tyčinky“, díky nimž se podobá tradičním žiarovkám, ale využíva nejnovější technologii LED.


5 let záruky shodně s podmínkami záručního prohlášení dostupného na internetové stránce

Materiál difuzoru: sklo

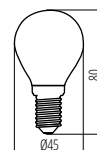
EXTRÉMNE účinné svetelné zdroje Kanlux XLED EX G45 3,8W zodpovedajú 60W žiarovkám. Vďaka nadpriemernej svetelnej účinnosti (210 lúmenov na Watt) sú tieto svetelné zdroje 15-krát účinnejšie ako ich tradiční štandardní predchodcovia. 5-ročná záruka, 50 000 hodín životnosti, 50 000 cyklov zapnutia/vypnutia sú ich ďalšími prednosťami. Kanlux XLED EX G45 má navyše sklenenú banku a filamentové „tyčinky“, vďaka ktorým sa podobá tradičným žiarovkám, ale využíva najnovšiu technológiu LED.

5-ročná záruka podľa podmienok vyhlásenia o záruke, ktoré je dostupné na webovej stránke


Materiál difuzóra: sklo



| Model                 | Code  | Part No.      | Power (W) | Power Factor | Beam Angle (°) | Beam Diameter (mm) | Beam Diameter (mm) | Base | Energy Class |
|-----------------------|-------|---------------|-----------|--------------|----------------|--------------------|--------------------|------|--------------|
| XLEDEX G45E14 3,8W-WW | 37342 | 5905339373427 | 3,8       | 60           | 806            | 2700               | 320                | E14  | A            |
| XLEDEX G45E14 3,8W-NW | 37343 | 5905339373434 | 3,8       | 60           | 806            | 4000               | 320                | E14  | A            |
| XLEDEX G45E27 3,8W-WW | 37344 | 5905339373441 | 3,8       | 60           | 806            | 2700               | 320                | E27  | A            |
| XLEDEX G45E27 3,8W-NW | 37345 | 5905339373458 | 3,8       | 60           | 806            | 4000               | 320                | E27  | A            |



XLEDEX G45E14 3,8W



XLEDEX G45E27 3,8W



# XLED G45

SVĚTELNÝ ZDROJ LED ▶ SVETELNÝ ZDROJ LED



XLED G45 E14 4,5W




XLED G45 E27 4,5W



XLED G45 E14 6W



XLED G45 E27 6W



Kanlux XLED kombinuje nejlepší vlastnosti tradičních žárovek a moderních LED světelných zdrojů. Proto o tom mluvíme, že je to první skutečná „LED žárovka“. Skleněná baňka ve tvaru tradiční „kulky“ a LED diody uspořádané tak, aby se světlo šířilo všemi směry. Můžeme si vybrat ze zdrojů s patičkou E27 a E14.

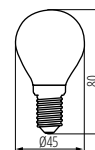
Materiál difuzoru: sklo

Kanlux XLED kombinuje najlepšie vlastnosti tradičných žiaroviek a moderných LED svetelných zdrojov. Preto o tom hovoríme, že je to prvá skutočná „LED žiarovka“. Sklenená banka v tvare tradičnej „gulky“ a LED diódy usporiadané tak, aby sa svetlo šířilo všetkými smermi. Môžeme si vybrať zo zdrojov s päticou E27 a E14.


Materiál difuzora: sklo



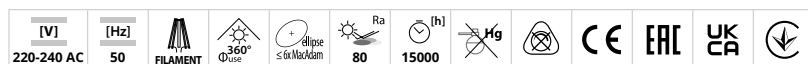
|                      | Power [W] | Lumen [lm]    | Beam angle [°] | Temp [K] | Beam spread [mm] | Beam diameter [mm] | Base | Life [h] | Energy Efficiency [A] |   |
|----------------------|-----------|---------------|----------------|----------|------------------|--------------------|------|----------|-----------------------|---|
| XLED G45 E14 4,5W-WW | 29624     | 5905339296245 | 4,5            | 40       | 470              | 2700               | 320  | E14      | ≥15000                | F |
| XLED G45 E27 4,5W-WW | 29625     | 5905339296252 | 4,5            | 40       | 470              | 2700               | 320  | E27      | ≥15000                | F |
| XLED G45 E27 6W-WW   | 35274     | 5905339352743 | 6              | 60       | 806              | 2700               | 320  | E27      | ≥25000                | E |
| XLED G45 E27 6W-NW   | 35275     | 5905339352750 | 6              | 60       | 806              | 4000               | 320  | E27      | ≥25000                | E |
| XLED G45 E14 6W-WW   | 35276     | 5905339352767 | 6              | 60       | 806              | 2700               | 320  | E14      | ≥25000                | E |
| XLED G45 E14 6W-NW   | 35277     | 5905339352774 | 6              | 60       | 806              | 4000               | 320  | E14      | ≥25000                | E |



XLED G45 E14



XLED G45 E27



**Kanlux**

# XLED G45M

SVĚTELNÝ ZDROJ LED ► SVĚTELNÝ ZDROJ LED



XLED G45E14 4,5W, XLED G45E14 6W



XLED G45E14 4,5W, XLED G45E14 6W



XLED G45E27 4,5W, XLED G45E27 6W



Kanlux XLED kombinuje nejlepší vlastnosti tradičních žárovek a moderních LED světelných zdrojů. Proto o tom mluvíme, že je to první skutečná „LED žárovka“. Matná baňka ve tvaru tradiční „kulky“ a LED diody uspořádané tak, aby se světlo šířilo všemi směry. Můžete si vybrat ze zdrojů s patičkou E27 a E14.

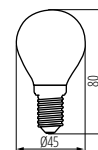
Materiál difuzoru: sklo

Kanlux XLED kombinuje najlepšie vlastnosti tradičných žiaroviek a moderných LED svetelných zdrojov. Preto o tom hovoríme, že je to prvá skutočná „LED žiarovka“. Matná banka v tvare tradičnej „gulky“ a LED diódy usporiadané tak, aby sa svetlo šířilo všetkými smermi. Môžete si vybrať zo zdrojov s pätičkou E27 a E14.

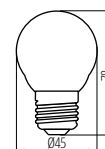
Materiál difúzora: sklo



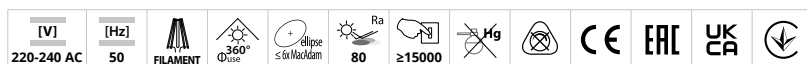
| XLED G45E14 4,5W-WW-M | <b>29626</b> | 5905339296269 | 4,5 | 40 | 470 | 2700 | 320 | E14 | 15000 | F |  |  |
|-----------------------|--------------|---------------|-----|----|-----|------|-----|-----|-------|---|--|--|
| XLED G45E14 4,5W-NW-M | <b>29627</b> | 5905339296276 | 4,5 | 40 | 470 | 4000 | 320 | E14 | 15000 | F |  |  |
| XLED G45 E14 6W-WW-M  | <b>29628</b> | 5905339296283 | 6   | 60 | 810 | 2700 | 320 | E14 | 10000 | D |  |  |
| XLED G45 E14 6W-NW-M  | <b>29629</b> | 5905339296290 | 6   | 60 | 810 | 4000 | 320 | E14 | 10000 | D |  |  |
| XLED G45E27 4,5W-WW-M | <b>29630</b> | 5905339296306 | 4,5 | 40 | 470 | 2700 | 320 | E27 | 15000 | F |  |  |
| XLED G45E27 4,5W-NW-M | <b>29631</b> | 5905339296313 | 4,5 | 40 | 470 | 4000 | 320 | E27 | 15000 | F |  |  |
| XLED G45 E27 6W-WW-M  | <b>29632</b> | 5905339296320 | 6   | 60 | 810 | 2700 | 320 | E27 | 10000 | D |  |  |
| XLED G45 E27 6W-NW-M  | <b>29633</b> | 5905339296337 | 6   | 60 | 810 | 4000 | 320 | E27 | 10000 | D |  |  |



XLED G45E14 4,5W, XLED G45E14 6W



XLED G45E27 4,5W, XLED G45E27 6W







# IQ-LEDEX GU10

SVĚTELNÝ ZDROJ LED ► SVETELNÝ ZDROJ LED

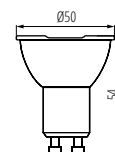
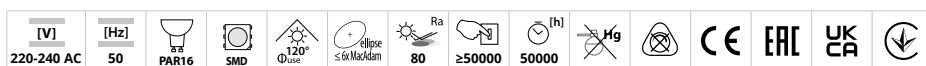
NEW



IQ-LEDEX GU10 2,5W-NW



|                       |              |              |     |    |     |     |      |     |      |   |
|-----------------------|--------------|--------------|-----|----|-----|-----|------|-----|------|---|
| IQ-LEDEX GU10 2,5W-NW | <b>33769</b> | 590533937696 | 2,5 | 54 | 460 | 450 | 4000 | 100 | GU10 | A |
|-----------------------|--------------|--------------|-----|----|-----|-----|------|-----|------|---|



IQ-LEDEX GU10 2,5W-NW



Kanlux IQ-LEDEX GU10 je nový světelný zdroj s patičkou GU10 ve známé a oblíbené řadě produktů Kanlux IQ-LED. Vyznačují se extrémní světelnou účinností, spotřebují pouze 2,5W energie a dávají tolik světla jako tradičních 54W! Svítivost 450 lumenů, třída energetické účinnosti A, 50 000 hodin svícení - to jsou nejdůležitější přednosti tohoto zdroje. Kanlux IQ-LEDEX GU10 má navíc všechny výhody řady IQ-LED.

5 let záruky shodně s podmínkami záručního prohlášení dostupného na internetové stránce

Materiál difúzorů: plast

Kanlux IQ-LEDEX GU10 je nový svetelný zdroj s patičkou GU10 v známom a obľúbenom rade produktov Kanlux IQ-LED. Vyznačujú sa extrémnou svetelnou účinnosťou, spotrebujú iba 2,5W energie a dávajú toľko svetla ako tradičných 54W! Svietivosť 450 lúmenov, trieda energetickej účinnosti A, 50 000 hodín svietenia - to sú najdôležitejšie prednosti tohto zdroja. Kanlux IQ-LEDEX GU10 má navyše všetky výhody radu IQ-LED, ktoré sú potvrdené certifikátom TÜV Rheinland.

5-ročná záruka podľa podmienok vyhlásenia o záruke, ktoré je dostupné na webovej stránke

Materiál difúzorů: plast

# IQ-LED GU10 4,9W

SVĚTELNÝ ZDROJ LED ► SVETELNÝ ZDROJ LED

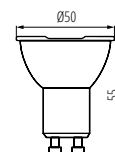
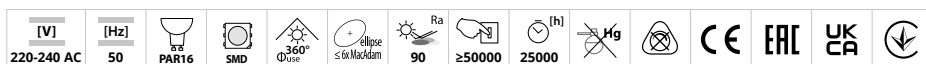
NEW




IQ-LED GU10 4,9W



|                     |              |               |     |    |     |      |     |      |   |
|---------------------|--------------|---------------|-----|----|-----|------|-----|------|---|
| IQ-LED GU10 4,9W-WW | <b>35256</b> | 5905339352569 | 4,9 | 44 | 550 | 2700 | 120 | GU10 | E |
| IQ-LED GU10 4,9W-NW | <b>35257</b> | 5905339352576 | 4,9 | 44 | 550 | 4000 | 120 | GU10 | E |
| IQ-LED GU10 4,9W-CW | <b>35258</b> | 5905339352583 | 4,9 | 44 | 550 | 6500 | 120 | GU10 | E |



IQ-LED GU10 4,9W



Kanlux IQ-LED GU10 je příznivá teplota barev pro oči a spolehlivost, to vše ve známém tvaru halogenových žárovek. Nové žárovky Kanlux IQ-LED GU10 mají také výjimečnou světelnou účinnost, přes 100 lumenů na Watt a tím nižší spotřebu energie. IQ-LED GU10 poskytuje plný komfort používání díky přesné reprodukci barev (Ra 90).

Materiál: sklo

Materiál difúzorů: plast

Kanlux IQ-LED GU10 je priaznivá teplota farieb pre oči a spoľahlivosť, to všetko v známom tvare halogénových žiaroviek. Nové žiarovky Kanlux IQ-LED GU10 majú tiež výnimočnú svetelnú účinnosť, cez 100 lúmenov na Watt a tým nižšiu spotrebu energie. IQ-LED GU10 poskytuje plný komfort používania vďaka presnej reprodukcii farieb (Ra 90).

Materiál: sklo

Materiál difúzorů: plast

**Kanlux**

# IQ-LED GU10

SVĚTLNÝ ZDROJ LED ► SVETELNÝ ZDROJ LED



IQ-LED GU10 6,5W



IQ-LED GU10 6,5WS3



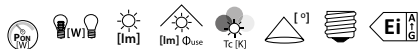
Kanlux IQ-LED znamená fotobiologickou bezpečnost, šetrnou teplotu barev očím a spolehlivost. Nyní je to všechno v nové verzi s patičí GU10. Žárovky IQ-LED poskytují plný komfort používání a bezpečnost, což potvrzuje certifikát TÜV Rheinland.

Materiál difúzora: plast

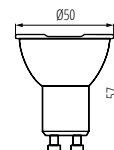


Kanlux IQ-LED znamená fotobiologickou bezpečnost, šetrnou teplotu barev očím a spolehlivost. Teraz je to všetko v novej verzii s päticou GU10. Žiarovky IQ-LED poskytujú plný komfort používania a bezpečnosť, čo potvrdzuje certifikát TÜV Rheinland.

Materiál difúzora: plast



| Model                 | Code  | Part No.      | W   | lm | lm use | Tc (K) | Beam | Beam | Base | Class |
|-----------------------|-------|---------------|-----|----|--------|--------|------|------|------|-------|
| IQ-LED GU10 6,5W-WW   | 35240 | 5905339352408 | 6,5 | 59 | 580    | 510    | 2700 | 110  | GU10 | F     |
| IQ-LED GU10 6,5W-NW   | 35241 | 5905339352415 | 6,5 | 60 | 585    | 515    | 4000 | 110  | GU10 | F     |
| IQ-LED GU10 6,5W-CW   | 35242 | 5905339352422 | 6,5 | 60 | 585    | 515    | 6500 | 110  | GU10 | F     |
| IQ-LED GU10 6,5WS3-WW | 35243 | 5905339352439 | 6,5 | 85 | 580    | 535    | 2700 | 36   | GU10 | F     |
| IQ-LED GU10 6,5WS3-NW | 35244 | 5905339352446 | 6,5 | 86 | 580    | 540    | 4000 | 36   | GU10 | F     |
| IQ-LED GU10 6,5WS3-CW | 35245 | 5905339352453 | 6,5 | 86 | 580    | 540    | 6500 | 36   | GU10 | F     |



IQ-LED GU10 6,5W



Kanlux

# IQ-LEDIM GU10

SVĚTELNÝ ZDROJ LED ► SVETELNÝ ZDROJ LED



IQ-LEDDIM GU10 7W

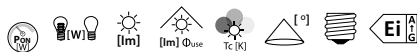


Kanlux IQ-LED znamená fotobiologickou bezpečnost, šetrnou teplotu barev očím a spolehlivost. Nyní to vše v nové verzi s patičkou GU10 - navíc verze IQ-LEDIM pracuje se stmívači. Žárovky IQ-LED poskytují plný komfort používání a bezpečnost, což potvrzuje certifikát TÜV Rheinland.

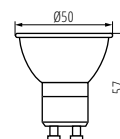
Materiál difuzoru: plast

Kanlux IQ-LED znamená fotobiologickou bezpečnost, šetrnou teplotu farieb očiam a spoľahlivosť. Teraz to všetko v novej verzii s páčicou GU10 – navyše verzia IQ-LEDIM pracuje so stmívačmi. Žiarovky IQ-LED poskytujú plný komfort používania a bezpečnosť, čo potvrdzuje certifikát TÜV Rheinland.

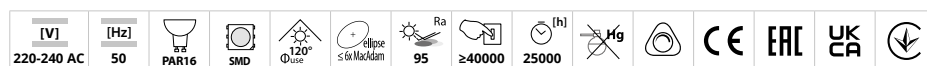
Materiál difúzora: plast



|                      |              |               |   |    |     |     |      |     |      |   |
|----------------------|--------------|---------------|---|----|-----|-----|------|-----|------|---|
| IQ-LEDDIM GU10 7W-WW | <b>35246</b> | 5905339352460 | 7 | 59 | 570 | 490 | 2700 | 110 | GU10 | G |
| IQ-LEDDIM GU10 7W-NW | <b>35247</b> | 5905339352477 | 7 | 60 | 575 | 495 | 4000 | 110 | GU10 | G |
| IQ-LEDDIM GU10 7W-CW | <b>35248</b> | 5905339352484 | 7 | 60 | 575 | 495 | 6500 | 110 | GU10 | G |



IQ-LEDDIM GU10 7W



Kanlux

# K LED GU10 6W

SVĚTELNÝ ZDROJ LED ► SVETELNÝ ZDROJ LED



K LED GU10 6W



Kanlux K LED GU10 jsou dva typy ekonomických LED světelných zdrojů. Světelný tok až 600 lumenů je umožňuje použít v jakékoli místnosti jako doplňkové světlo nebo použitím kombinace několika zdrojů jako hlavní silné světlo. Díky dvěma barvám na výběr (neutrální a studená) je můžeme úspěšně sladit podle našich preferencí.

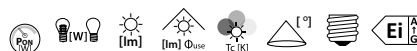
Materiál: plast

Materiál difuzoru: plast

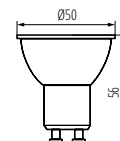
Kanlux K LED GU10 sú dva typy ekonomických LED svetelných zdrojov. Svetelný tok až 600 lúmenov ich umožňuje použiť v akejkoľvek miestnosti ako doplnkové svetlo alebo použitím kombinácie niekoľkých zdrojov ako hlavné silné svetlo. Vďaka dvom farbám na výber (neutrálna a studená) ich môžeme úspešne zladit podľa našich preferencií.

Materiál: plast

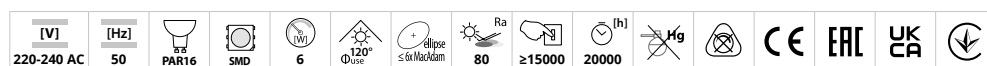
Materiál difúzora: plast



|                    |              |               |   |    |     |     |      |     |      |   |
|--------------------|--------------|---------------|---|----|-----|-----|------|-----|------|---|
| K LED GU10 6W-NW   | <b>36331</b> | 5905339363312 | 6 | 50 | 560 | 500 | 4000 | 100 | GU10 | F |
| K LED GU10 6W-CW   | <b>36332</b> | 5905339363329 | 6 | 50 | 560 | 500 | 6500 | 100 | GU10 | F |
| K LED N GU10 6W-WW | <b>36333</b> | 5905339363336 | 6 | 50 | 560 | 485 | 3000 | 100 | GU10 | F |



K LED GU10 6W



# TOMiv2 LED

SVĚTELNÝ ZDROJ LED ► SVĚTELNÝ ZDROJ LED



Kanlux TOMi v2 je nová, ještě efektivnější konstrukce zajišťující vysoké parametry svícení. Díky použití matné clony se světlo v těchto zdrojích rovnoměrně rozprostírá. Tyto zdroje se navíc vyznačují vysokou světelnou účinností.

Materiál: plast  
Materiál difuzoru: plast

Kanlux TOMi v2 je nová, ešte efektívnejšia konštrukcia zaisťujúca vysoké parametre svietenia. Vďaka použitiu matnej clony sa svetlo v týchto zdrojoch rovnomerne rozprestiera. Tieto zdroje sa navyše vyznačujú vysokou svetelnou účinnosťou.

Materiál: plast  
Materiál difúzora: plast

TOMiv2 1,2W GU10



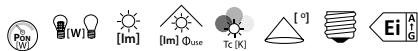
TOMiv2 2,9W GU10



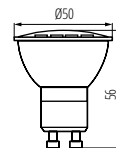
TOMiv2 4,9W GU10



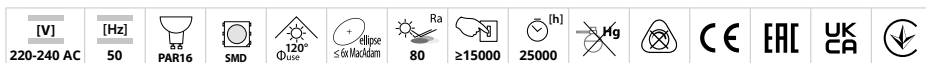
TOMiv2 6,5W GU10



| Model               | Code  | Part No.      | Power [W] | Beam Angle [°] | Height [mm] | Width [mm] | Weight [g] | Base | Class |
|---------------------|-------|---------------|-----------|----------------|-------------|------------|------------|------|-------|
| TOMiv2 1,2W GU10-CW | 34960 | 5905339349606 | 1,2       | 15             | 120         | 105        | 6500       | GU10 | F     |
| TOMiv2 1,2W GU10-NW | 34961 | 5905339349613 | 1,2       | 15             | 120         | 105        | 4000       | GU10 | F     |
| TOMiv2 1,2W GU10-WW | 34962 | 5905339349620 | 1,2       | 15             | 120         | 105        | 3000       | GU10 | F     |
| TOMiv2 2,9W GU10-CW | 34963 | 5905339349637 | 2,9       | 28             | 295         | 240        | 6500       | GU10 | F     |
| TOMiv2 2,9W GU10-NW | 34964 | 5905339349644 | 2,9       | 28             | 295         | 240        | 4000       | GU10 | F     |
| TOMiv2 2,9W GU10-WW | 34965 | 5905339349651 | 2,9       | 28             | 295         | 240        | 3000       | GU10 | F     |
| TOMiv2 4,9W GU10-CW | 34966 | 5905339349668 | 4,9       | 42             | 490         | 400        | 6500       | GU10 | F     |
| TOMiv2 4,9W GU10-NW | 34967 | 5905339349675 | 4,9       | 42             | 490         | 400        | 4000       | GU10 | F     |
| TOMiv2 4,9W GU10-WW | 34968 | 5905339349682 | 4,9       | 42             | 490         | 400        | 3000       | GU10 | F     |
| TOMiv2 6,5W GU10-CW | 34969 | 5905339349699 | 6,5       | 61             | 650         | 530        | 6500       | GU10 | F     |
| TOMiv2 6,5W GU10-NW | 34970 | 5905339349705 | 6,5       | 61             | 650         | 530        | 4000       | GU10 | F     |
| TOMiv2 6,5W GU10-WW | 34971 | 5905339349712 | 6,5       | 61             | 650         | 530        | 3000       | GU10 | F     |



TOMiv2 GU10



# Kanlux REMI LED

SVĚTELNÝ ZDROJ LED ► SVETELNÝ ZDROJ LED



REMI LED GU10



Ledkové zdroje světla Kanlux REMI LED jsou určeny pro svítidla nevelkých rozměrů. Jejich úhel svícení je 100°. Tato žárovka se vyznačuje malým tvarem, což je důvod, proč bude perfektní v moderních, malých lampičkách.

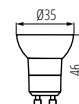
Materiál: plast

Ledkové zdroje svetla Kanlux REMI LED sú určené pre svietidlá nevelkých rozmerov. Ich uhol svietenia je 100°. Táto žiarovka sa vyznačuje malým tvarom, čo je dôvod, prečo bude perfektná v moderných, malých lampičkách.

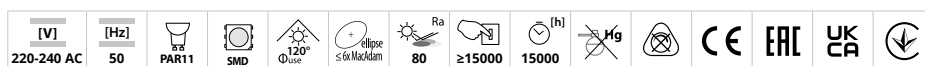
Materiál: plast



| Model            | Code  | Power [W]     | Beam angle [°] | Luminous flux [lm] | Color temperature [K] | Beam spread [°] | Base | Class |
|------------------|-------|---------------|----------------|--------------------|-----------------------|-----------------|------|-------|
| REMI LED GU10-NW | 33080 | 5905339330802 | 2,2            | 200                | 180                   | 4000            | GU10 | F     |
| REMI LED GU10-WW | 33081 | 5905339330819 | 2,2            | 180                | 165                   | 3000            | GU10 | F     |
| REMI LED GU10-CW | 33082 | 5905339330826 | 2,2            | 200                | 180                   | 6500            | GU10 | F     |



REMI LED GU10



# Kanlux TEDI MAXX LED

SVĚTELNÝ ZDROJ LED ► SVETELNÝ ZDROJ LED



TEDI MAXX LED GU10



Kanlux TEDI MAXX je síla uzavřená v malém korpusu. Výkonné LED diody a keramický kryt jsou jen některé z předností těchto zdrojů. Stabilizovaný zdroj zajišťuje minimalizování efektu blikání, který by mohl unavovat zrak. Kromě toho Kanlux TEDI MAXX nabízí světelnou účinnost 100 lm/W, a použité matné sklíčko zajišťuje rovnoměrný rozptyl světla.

Materiál: keramika

Materiál difuzoru: plast

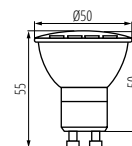
Kanlux TEDI MAXX je síla uzavretá v malom korpusu. Výkonné LED diody a keramický kryt sú len niektoré z predností týchto zdrojov. Stabilizovaný zdroj zaisťuje minimalizovanie efektu blikania, ktorý by mohol unavovať zrak. Okrem toho Kanlux TEDI MAXX ponúka svetelnú účinnosť 100 lm / W, a použité matné sklíčko zaisťuje rovnomerný rozptyl svetla.

Materiál: keramika

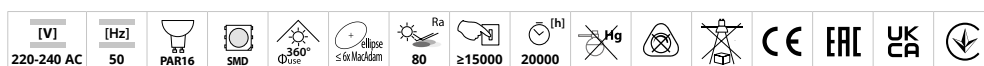
Materiál difúzora: plast



| Model                 | Code  | Power [W]     | Beam angle [°] | Luminous flux [lm] | Color temperature [K] | Beam spread [°] | Base | Class |
|-----------------------|-------|---------------|----------------|--------------------|-----------------------|-----------------|------|-------|
| TEDI MAXX LED GU10-WW | 23412 | 5905339234124 | 9              | 65                 | 900                   | 3000            | GU10 | F     |
| TEDI MAXX LED GU10-CW | 23413 | 5905339234131 | 9              | 65                 | 900                   | 6000            | GU10 | F     |
| TEDI MAXX LED GU10-NW | 23414 | 5905339234148 | 9              | 65                 | 900                   | 4000            | GU10 | F     |



TEDI MAXX LED GU10



# Kanlux ZUBI LED

SVĚTELNÝ ZDROJ LED ► SVETELNÝ ZDROJ LED

NEW



ZUBI LED 4W G9



ZUBI LED 4W E14

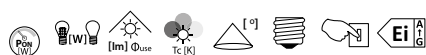


Kanlux ZUBI LED je energeticky úsporný LED světelný zdroj. Vysoký světelný tok 520 lm a malé rozměry umožňují tento zdroj použít u velkého množství svítidel. Konstrukce zdrojů Kanlux ZUBI zaručuje široký úhel vyzařování světla a díky tomu jsou ideální pro použití ve všech velkých otevřených svítidlech a lustrech.

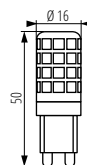
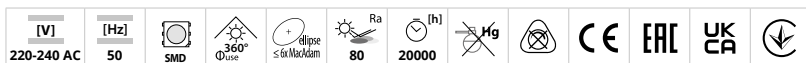
Materiál: plast

Kanlux ZUBI LED je energeticky úsporný LED světelný zdroj. Vysoký světelný tok 520 lm a malé rozměry umožňují tento zdroj použít při velkém množství svítidel. Konstrukcia zdrojov Kanlux ZUBI zaručuje široký uhol vyžarovaneho svetla a vďaka tomu sú ideálne na použitie vo všetkých veľkých otvorených svietidlách a lustrach.

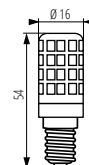
Materiál: plast



|                     |       |               |   |    |     |      |     |     |        |   |
|---------------------|-------|---------------|---|----|-----|------|-----|-----|--------|---|
| ZUBI LED 4W G9-CW   | 24519 | 5905339245199 | 4 | 42 | 520 | 6500 | 320 | G9  | ≥15000 | E |
| ZUBI LED 4W G9-VVV  | 24526 | 5905339245267 | 4 | 42 | 520 | 3000 | 320 | G9  | ≥15000 | E |
| ZUBI LED 4W G9-NW   | 24527 | 5905339245274 | 4 | 42 | 520 | 4000 | 320 | G9  | ≥15000 | E |
| ZUBI LED 4W E14-VVV | 24528 | 5905339245281 | 4 | 42 | 520 | 3000 | 320 | E14 | ≥15000 | E |
| ZUBI LED 4W E14-NW  | 24529 | 5905339245298 | 4 | 42 | 520 | 4000 | 320 | E14 | ≥15000 | E |



ZUBI LED 4W G9



ZUBI LED 4W E14



# Kanlux TANO G4

SVĚTELNÝ ZDROJ LED ► SVETELNÝ ZDROJ LED



TANO G4 SMD

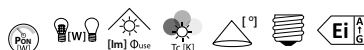


Kanlux TANO je LED kapsle s patičkou G4 založená na účinných LED diodách. Vyzařovací úhel tohoto zdroje je 300°, jeho životnost je 20 000 hodin. Zdroje Kanlux TANO G4 jsou napájeny 12V.

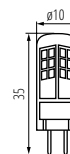
Materiál: plast

Kanlux TANO je LED kapsla s patičkou G4 založená na účinných LED diodách. Vyzařovací úhel tohoto zdroje je 300°, jeho životnost je 20 000 hodin. Zdroje Kanlux TANO G4 sú napájané 12V.

Materiál: plast



|                |              |               |     |    |     |      |     |    |   |
|----------------|--------------|---------------|-----|----|-----|------|-----|----|---|
| TANO G4 SMD-WW | <b>14936</b> | 5907540962483 | 1,5 | 11 | 100 | 3000 | 300 | G4 | G |
| TANO G4 SMD-NW | <b>14937</b> | 5905339149374 | 1,5 | 11 | 105 | 4000 | 300 | G4 | G |



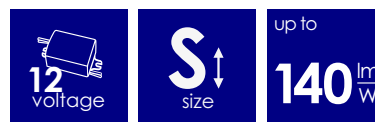
TANO G4 SMD

# Kanlux LED12 G4

SVĚTELNÝ ZDROJ LED ► SVETELNÝ ZDROJ LED




LED12 G4

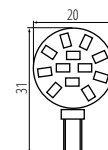



Kanlux LED12 G4 je LED kapsla založená na nových, vysoce účinných LED diodách. Úhel svícení zdroje je 120°, jeho životnost je 20.000 hodin a účinnost verze NW je až 140 lumenů z wattu.

Kanlux LED12 G4 je LED kapsla založená na nových, vysoko účinných LED diodách. Úhol svietenia zdroja je 120°, jeho životnosť je 20.000 hodín a účinnosť verzie NW je až 140 lúmenov z wattu.



|             |              |               |     |     |     |      |     |    |   |
|-------------|--------------|---------------|-----|-----|-----|------|-----|----|---|
| LED12 G4-WW | <b>18502</b> | 5905339185020 | 1,2 | 165 | 135 | 3000 | 120 | G4 | E |
| LED12 G4-NW | <b>18503</b> | 5905339185037 | 1,2 | 170 | 140 | 4000 | 120 | G4 | E |



LED12 G4



Kanlux

# IQ-LED AR-111

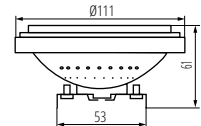
SVĚTELNÝ ZDROJ LED ► SVETELNÝ ZDROJ LED



IQ-LED AR-111 13W



|                      |              |               |    |     |      |     |      |    |     |   |
|----------------------|--------------|---------------|----|-----|------|-----|------|----|-----|---|
| IQ-LED AR-111 13W-WW | <b>35252</b> | 5905339352521 | 13 | 107 | 1050 | 950 | 2700 | 40 | G53 | G |
| IQ-LED AR-111 13W-NW | <b>35253</b> | 5905339352538 | 13 | 107 | 1050 | 950 | 4000 | 40 | G53 | G |



IQ-LED AR-111 13W



Kanlux IQ-LED AR-111 LED je LED verze 12V halogenových zdrojů. Vyznačují se dlouhou životností (45 000 hodin), 5letou zárukou a nízkou spotřebou energie. Zdroj doporučujeme všude tam, kde je viditelný - díky svým dekorativním vlastnostem. Kanlux IQ-LED AR-111 se také vyznačují velmi vysokým indexem podání barev Ra > 97.

5 let záruky shodně s podmínkami záručního prohlášení dostupného na internetové stránce

Materiál difúzoru: plast

Kanlux IQ-LED AR-111 LED je LED verzia 12V halogénových zdrojov. Vyznačujú sa dlhou životnosťou (45 000 hodín), 5-ročnou zárukou a nízkou spotrebou energie. Zdroj odporúčame všade tam, kde je viditeľný - vďaka svojim dekoratívnym vlastnostiam. Kanlux IQ-LED AR-111 sa taktiež vyznačujú veľmi vysokým indexom podania farieb Ra > 97.

5-ročná záruka podľa podmienok vyhlásenia o záruke, ktoré je dostupné na webovej stránke

Materiál difúzora: plast

# IQ-LED ES-111

SVĚTELNÝ ZDROJ LED ► SVETELNÝ ZDROJ LED



IQ-LED ES-111 12W



|                      |              |               |    |    |      |     |      |    |      |   |
|----------------------|--------------|---------------|----|----|------|-----|------|----|------|---|
| IQ-LED ES-111 12W-WW | <b>27318</b> | 5905339273185 | 12 | 84 | 950  | 800 | 2700 | 40 | GU10 | G |
| IQ-LED ES-111 12W-NW | <b>27319</b> | 5905339273192 | 12 | 92 | 1050 | 850 | 4000 | 40 | GU10 | G |



Kanlux IQ-LED ES-111 jsou moderní LED světelné zdroje, které se vyznačují velmi vysokým indexem podání barev Ra > 97. Stejně jako celá řada IQ-LED má i Kanlux IQ-LED ES-111 certifikát TÜV Rheinland potvrzující jejich bezpečnost. Výrobek má životnost 45 000 hodin, což nám umožňuje poskytovat na tyto zdroje záruku 5 let. Zdroje Kanlux IQ-LED ES-111 navíc mohou spolupracovat se stmívači.


5 let záruky shodně s podmínkami záručního prohlášení dostupného na internetové stránce

Materiál difúzoru: plast

Kanlux IQ-LED ES-111 sú moderné LED svetelné zdroje, ktoré sa vyznačujú veľmi vysokým indexom podania farieb Ra > 97. Rovnako ako celá rada IQ-LED má aj Kanlux IQ-LED ES-111 certifikát TÜV Rheinland potvrdzujúci ich bezpečnosť. Výrobok má životnosť 45 000 hodín, čo nám umožňuje poskytovať na tieto zdroje záruku 5 rokov. Zdroje Kanlux IQ-LED ES-111 navyše môžu spolupracovať so stmievačmi.

5-ročná záruka podľa podmienok vyhlásenia o záruke, ktoré je dostupné na webovej stránke

Materiál difúzora: plast



IQ-LED ES-111 12W

Kanlux

# IQ-LED EX T8

SVĚTELNÝ ZDROJ LED ▶ SVETELNÝ ZDROJ LED

NEW



IQ-LED EX T8 12W



**5**  
WARRANTY  
5 years

up to  
**210** lm  
W

**PF >0.9**  
high

**GLASS**  
tube

Kanlux iQ-LED EX T8 je nový světelný zdroj známé prémiové řady verze T8. Jsou založeny na vysoce účinných LED diodách umístěných v těle z mléčného skla, rovnoměrně vyzářují světlo. Vysoce kvalitní zpracování a pozornost o ty nejkvalitnější komponenty svítidel iQ-LED EX T8 zaručuje: 5letá záruka, životnost 50 000 hodin a extrémní světelná účinnost až 210 lumenů na Watt.

5 let záruky shodně s podmínkami záručního prohlášení dostupného na internetové stránce

Materiál difuzoru: sklo

Kanlux iQ-LED EX T8 je nový svetelný zdroj známeho prémiového radu verzie T8. Sú založené na vysoko účinných LED diódach umiestnených v tele z mliečného skla, rovnomerne vyzarujú svetlo. Vysoko kvalitné spracovanie a pozornosť na tie najkvalitnejšie komponenty svietidiel iQ-LED EX T8 zaručuje: 5-ročná záruka, životnosť 50 000 hodín a extrémna svetelná účinnosť až 210 lúmenov na Watt.

5-ročná záruka podľa podmienok vyhlásenia o záruke, ktoré je dostupné na webovej stránke

Materiál difúzora: sklo



|                     |              |               |    |      |      |     |     |   |
|---------------------|--------------|---------------|----|------|------|-----|-----|---|
| IQ-LED EX T8 12W-NW | <b>35254</b> | 5905339352545 | 12 | 2520 | 4000 | 200 | G13 | A |
| IQ-LED EX T8 12W-CW | <b>35255</b> | 5905339352552 | 12 | 2520 | 6500 | 200 | G13 | A |

[V]  
220-240 AC

[Hz]  
50

T8 LED

SMD

360°  
Φ<sub>use</sub>

ellipse  
≤ 6° MacAdam

Ra  
80

≥50000

50000

Hg

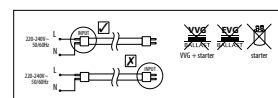
ONE SIDE INPUT

CE

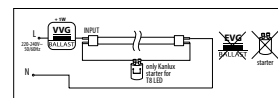
EAC

UK

↓



OR



PRÍSLUŠENSTVÍ ▶ PRÍSLUŠENSTVO

T8 LED STARTER | **26069** | 5905339260697 | Náhradní startér LED (26069) | Náhradný štartér LED (26069)

IQ-LED EX T8 12W

Kanlux

# T8 LED GLASSv3

SVĚTLNÝ ZDROJ LED ▶ SVETELNÝ ZDROJ LED



up to

140 lm/W



Kanlux T8 LED GLASS to je známá a osvědčená řada zářivek založená na vysoce výkonných diodách LED SMD, které se nacházejí v mléčném, skleněném korpusu. Vysoká kvalita provedení a péče o nejvyšší úroveň komponentů jsou nejdůležitější vlastnosti T8 LED GLASSv3.

Materiál difúzoru: sklo

Kanlux T8 LED GLASS to je známý a osvědčený rad žiariviek založený na vysoko výkonných diodách LED SMD, ktoré sa nachádzajú v mliečnom, sklenenom korpusu. Vysoká kvalita prevedenia a starostlivosť o najvyššiu úroveň komponentov sú najdôležitejšie vlastnosti T8 LED GLASSv3.

Materiál difúzora: sklo



T8 LED GLASSv3

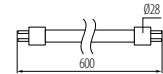


|                       |              |               |    |      |      |     |        |     |   |
|-----------------------|--------------|---------------|----|------|------|-----|--------|-----|---|
| T8 LED GLASSv3 9W-NW  | <b>26062</b> | 5905339260628 | 9  | 1260 | 4000 | 250 | ≥15000 | G13 | D |
| T8 LED GLASSv3 9W-CW  | <b>26063</b> | 5905339260635 | 9  | 1260 | 6500 | 250 | ≥15000 | G13 | D |
| T8 LED GLASSv3 18W-NW | <b>26064</b> | 5905339260642 | 18 | 2520 | 4000 | 250 | ≥15000 | G13 | D |
| T8 LED GLASSv3 18W-CW | <b>26065</b> | 5905339260659 | 18 | 2520 | 6500 | 250 | ≥15000 | G13 | D |
| T8 LED GLASSv3 22W-NW | <b>26058</b> | 5905339260581 | 22 | 3080 | 4000 | 250 | ≥25000 | G13 | D |
| T8 LED GLASSv3 22W-CW | <b>26059</b> | 5905339260598 | 22 | 3080 | 6500 | 250 | ≥25000 | G13 | D |

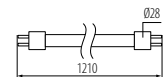
|                   |            |        |     |              |                         |          |              |    |
|-------------------|------------|--------|-----|--------------|-------------------------|----------|--------------|----|
| [V]<br>220-240 AC | [Hz]<br>50 | T8 LED | SMD | 360°<br>Φuse | ellipse<br>≤ 6° MacAdam | Ra<br>80 | [h]<br>25000 | Hg |
|                   |            |        |     |              |                         |          |              |    |
|                   |            |        |     |              |                         |          |              |    |

PŘÍSLUŠENSTVÍ ▶ PRÍSLUŠENSTVO

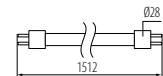
T8 LED STARTER | **26069** | 5905339260697 Náhradní startér LED (26069) | Náhradný štartér LED (26069)



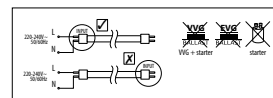
T8 LED GLASSv3 9W



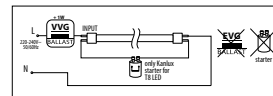
T8 LED GLASSv3 18W



T8 LED GLASSv3 22W



OR



Kanlux

# T8 LED GLASSv3T

SVĚTLNÝ ZDROJ LED ▶ SVETELNÝ ZDROJ LED



up to

145 lm/W



Kanlux T8 LED GLASS to je známá a osvědčená řada zářivek založená na vysoce výkonných diodách LED SMD. Kanlux T8 LED GLASSv3T se nachází v transparentním, skleněném korpusu. Nové modely se vyznačují vyšší světelnou účinností a užším úhlem vyzařování 120°.

Jednostranné napájení zářivek LED

Materiál difúzoru: sklo

Kanlux T8 LED GLASS to je známý a osvědčený rad žiariviek založený na vysoko výkonných diodách LED SMD. Kanlux T8 LED GLASSv3T sa nachádza v transparentnom, sklenenom korpusu. Nové modely sa vyznačujú vyššou svetelnou účinnosťou a užším uhlom vyžarovania 120°.

Jednostranné napájanie LED trubíc

Materiál difúzora: sklo



T8 LED GLASSv3T

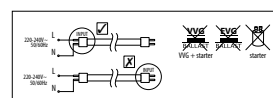


|                        |              |               |    |      |      |     |     |   |
|------------------------|--------------|---------------|----|------|------|-----|-----|---|
| T8 LED GLASSv3T 18W NW | <b>26068</b> | 5905339260680 | 18 | 2610 | 4000 | 120 | G13 | D |
|------------------------|--------------|---------------|----|------|------|-----|-----|---|

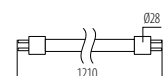
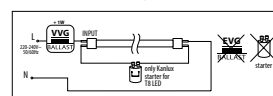
|                   |            |        |     |              |                         |          |               |       |
|-------------------|------------|--------|-----|--------------|-------------------------|----------|---------------|-------|
| [V]<br>220-240 AC | [Hz]<br>50 | T8 LED | SMD | 360°<br>Φuse | ellipse<br>≤ 6° MacAdam | Ra<br>80 | [h]<br>≥15000 | 25000 |
|                   |            |        |     |              |                         |          |               |       |
|                   |            |        |     |              |                         |          |               |       |

PŘÍSLUŠENSTVÍ ▶ PRÍSLUŠENSTVO

T8 LED STARTER | **26069** | 5905339260697 Náhradní startér LED (26069) | Náhradný štartér LED (26069)



OR



T8 LED GLASSv3T

**Kanlux**

# T8 LED GLASSv4

SVĚTELNÝ ZDROJ LED ► SVETELNÝ ZDROJ LED



3  
WARRANTY  
3 years

up to  
160 lm/W

PF >0,9  
high

GLASS  
tube

Kanlux T8 LED GLASS je známá a osvědčená řada zářivek založená na vysoce účinných LED diodách, které jsou umístěny v mléčném skleněném korpusu, čímž rovnoměrně vyzařují světlo. Vysoce kvalitní zpracování a péče o nejlepší třídu komponentů jsou nejdůležitějšími vlastnostmi Kanlux T8 LED GLASSv4. Kromě toho mají tyto jedinečné LEDkové zářivky 3letou záruku a světelnou účinnost až 160 lumenů na Watt.

Jednostranné napájení zářivek LED

3 roky záruky shodně s podmínkami záručního prohlášení dostupného na internetové stránce

Materiál difuzoru: sklo

Kanlux T8 LED GLASS je známý a osvědčený rad žiariviek založený na vysoko účinných LED diodách, ktoré sú umiestnené v mliečnom sklenenom kospuse, čím rovnomerne vyžarujú svetlo. Vysoko kvalitné spracovanie a starostlivosť o najlepšiu triedu komponentov sú najdôležitejšími vlastnosťami Kanlux T8 LED GLASSv4. Okrem toho majú tieto jedinečné LEDkové žiarivky 3-ročnú záruku a svetelú účinnosť až 160 lúmenov na Watt.

Jednostranné napájanie LED trubic

3-ročná záruka podľa podmienok vyhlásenia o záruke, ktoré je dostupné na webovej stránke

Materiál difúzora: sklo

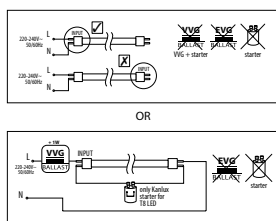


T8 LED GLASSv4



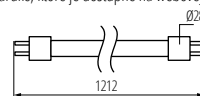
|                       |              |               |    |      |      |     |     |   |
|-----------------------|--------------|---------------|----|------|------|-----|-----|---|
| T8 LED GLASSv4 9W-NW  | <b>33210</b> | 5905339332103 | 9  | 1440 | 4000 | 220 | G13 | C |
| T8 LED GLASSv4 9W-CW  | <b>33211</b> | 5905339332110 | 9  | 1440 | 6500 | 220 | G13 | C |
| T8 LED GLASSv4 18W-NW | <b>33212</b> | 5905339332127 | 18 | 2880 | 4000 | 220 | G13 | C |
| T8 LED GLASSv4 18W-CW | <b>33213</b> | 5905339332134 | 18 | 2880 | 6500 | 220 | G13 | C |
| T8 LED GLASSv4 24W-NW | <b>33214</b> | 5905339332141 | 24 | 3840 | 4000 | 220 | G13 | C |
| T8 LED GLASSv4 24W-CW | <b>33215</b> | 5905339332158 | 24 | 3840 | 6500 | 220 | G13 | C |

|                    |         |        |     |                          |                           |
|--------------------|---------|--------|-----|--------------------------|---------------------------|
| [V]                | [Hz]    | T8 LED | SMD | 360°<br>Φ <sub>use</sub> | elliptic<br>≤ 6° MacKadam |
| 220-240 AC         | 50      |        |     |                          |                           |
| Ra                 | ≥30000  | 30000  | Hg  |                          |                           |
| 80                 |         |        |     |                          |                           |
| L N ONE SIDE INPUT | -10/+40 | CE     | ERL | UK CA                    |                           |

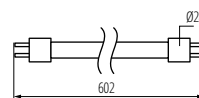


PRÍSLUŠENSTVÍ ► PRÍSLUŠENSTVO

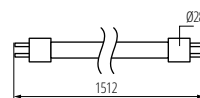
T8 LED STARTER | **26069** | 5905339260697 | Náhradní startér LED (26069) | Náhradný štartér LED (26069)



T8 LED GLASSv4 18W



T8 LED GLASSv4 9W



T8 LED GLASSv4 24W

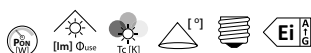
**Kanlux**

# T8 LED GLASSv5

SVĚTELNÝ ZDROJ LED ► SVETELNÝ ZDROJ LED

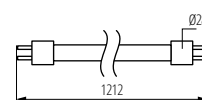
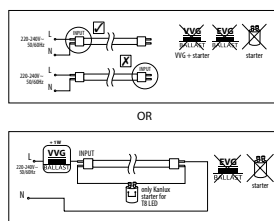


T8 LED GLASSv5



|                       |              |               |    |      |      |     |     |   |
|-----------------------|--------------|---------------|----|------|------|-----|-----|---|
| T8 LED GLASSv5 12W-NW | <b>33216</b> | 5905339332165 | 12 | 2220 | 4000 | 200 | G13 | B |
| T8 LED GLASSv5 12W-CW | <b>33217</b> | 5905339332172 | 12 | 2220 | 6500 | 200 | G13 | B |

|            |      |        |                    |                          |                           |     |        |       |
|------------|------|--------|--------------------|--------------------------|---------------------------|-----|--------|-------|
| [V]        | [Hz] | T8 LED | SMD                | 360°<br>Φ <sub>use</sub> | elliptic<br>≤ 6° MacKadam | Ra  | ≥50000 | 40000 |
| 220-240 AC | 50   |        |                    |                          |                           | 80  |        |       |
| Hg         |      |        | L N ONE SIDE INPUT | -10/+40                  | CE                        | ERL | UK CA  |       |



T8 LED GLASSv5 12W

PRÍSLUŠENSTVÍ ► PRÍSLUŠENSTVO

T8 LED STARTER | **26069** | 5905339260697 | Náhradní startér LED (26069) | Náhradný štartér LED (26069)

4  
WARRANTY  
4 years

up to  
185 lm/W

PF >0,9  
high

GLASS  
tube

Kanlux T8 LED GLASS v5 je další verze známé řady zářivek. Jsou založeny na vysoce výkonných LED diodách, které se nacházejí v mléčném skleněném korpusu rovnoměrně rozptylujícím světlo. Vysoká kvalita zpracování a péče o prvotřídní komponenty svítidel T8 LED GLASSv5 zaručuje 4letá záruka a světelná účinnost až 185 lumenů na Watt.

4 roky záruky shodně s podmínkami záručního prohlášení dostupného na internetové stránce

Materiál difuzoru: sklo

Kanlux T8 LED GLASS v5 je ďalšia verzia známeho radu žiariviek. Sú založené na vysoko výkonných LED diodách, ktoré sa nachádzajú v mliečnom sklenenom korpuse s rovnomerne rozptylujúcim svetlom. Vysoká kvalita spracovania a starostlivosť o prvotriedne komponenty svietidiel T8 LED GLASSv5 zaručuje 4-ročná záruka a svetelná účinnosť až 185 lúmenov na Watt.

4-ročná záruka podľa podmienok vyhlásenia o záruke, ktoré je dostupné na webovej stránke

Materiál difúzora: sklo

# TOMI LED

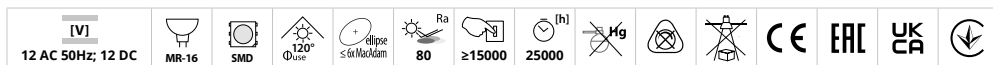
SVĚTELNÝ ZDROJ LED ► SVETELNÝ ZDROJ LED



TOMI LED 5W MR16; 7W MR16



| Model               | Code  | Part No.      | Power (W) | Beam angle (°) | Beam diameter (mm) | Beam length (mm) | Temp. (K) | Beam spread (°) | Efficacy (lm/W) | Base | Class |
|---------------------|-------|---------------|-----------|----------------|--------------------|------------------|-----------|-----------------|-----------------|------|-------|
| TOMI LED 5W MR16-WW | 22704 | 5905339227041 | 5         | 26             | 370                | 300              | 3000      | 120             | Gx5,3           | G    |       |
| TOMI LED 5W MR16-CW | 22705 | 5905339227058 | 5         | 27             | 390                | 310              | 5300      | 120             | Gx5,3           | G    |       |
| TOMI LED 7W MR16-WW | 22706 | 5905339227065 | 7         | 35             | 570                | 470              | 3000      | 120             | Gx5,3           | G    |       |
| TOMI LED 7W MR16-CW | 22707 | 5905339227072 | 7         | 35             | 580                | 480              | 5300      | 120             | Gx5,3           | G    |       |

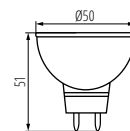


Kanlux TOMI LED je odolný LED zdroj světla typu MR16 klasického vzhledu. Ve světelných zdrojích TOMI LED je použita hybridní konstrukce chladiče (termoplastická vrstva + hliníková vložka), díky tomu probíhá tepelná výměna daleko efektivněji a životnost zdroje je 25 000h. Matné sklíčko rovnoměrně rozptyluje světlo, jehož úhel dopadu je 120°.

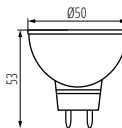
Materiál difúzoru: plast

Kanlux TOMI LED je odolný LED zdroj svetla typu MR16 klasického vzhľadu. Vo svetelných zdrojoch TOMI LED je použitá hybridná konštrukcia chladiča (termoplastická vrstva + hliníková vložka), vďaka tomu prebieha tepelná výmena ďaleko efektívnejšie a životnosť zdroja je 25 000h. Matné sklíčko rovnomerne rozptyľuje svetlo, a jeho uhol dopadu je 120°.

Materiál difúzora: plast



TOMI LED 5W MR16



TOMI LED 7W MR16

# SIGO LED

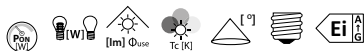
SVĚTELNÝ ZDROJ LED ► SVETELNÝ ZDROJ LED



SIGO R39 LED E14

SIGO R50 LED E14

SIGO R63 LED E27



| Model               | Code  | Part No.      | Power (W) | Beam angle (°) | Beam diameter (mm) | Beam length (mm) | Temp. (K) | Beam spread (°) | Efficacy (lm/W) | Base | Class |
|---------------------|-------|---------------|-----------|----------------|--------------------|------------------|-----------|-----------------|-----------------|------|-------|
| SIGO R39 LED E14-WW | 22733 | 5905339227331 | 4         | 29             | 320                | 3000             | 120       | E14             | G               |      |       |
| SIGO R39 LED E14-NW | 22734 | 5905339227348 | 4         | 29             | 320                | 4000             | 120       | E14             | G               |      |       |
| SIGO R50 LED E14-WW | 22735 | 5905339227355 | 6         | 41             | 490                | 3000             | 120       | E14             | G               |      |       |
| SIGO R50 LED E14-NW | 22736 | 5905339227362 | 6         | 41             | 490                | 4000             | 120       | E14             | G               |      |       |
| SIGO R63 LED E27-WW | 22737 | 5905339227379 | 8         | 54             | 720                | 3000             | 120       | E27             | F               |      |       |
| SIGO R63 LED E27-NW | 22738 | 5905339227386 | 8         | 54             | 720                | 4000             | 120       | E27             | F               |      |       |

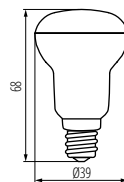


Kanlux SIGO LED není pouze úspora energie, ale také životnost 25krát vyšší než u tradičních reflektorových žárovek. Protože jejich tvar i rozměr připomíná standardní reflektorové žárovky, lze je snadno vyměnit bez jakýchkoliv dalších úprav.

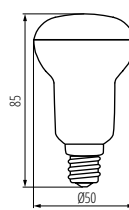
Materiál difúzoru: plast

Kanlux SIGO LED nie je iba úspora energie, ale tiež životnosť 25-krát vyššia ako u tradičných reflektorových žiaroviek. Ich tvar aj rozmer pripomína štandardné reflektorové žiarovky, ktoré je ľahké vymeniť bez akýchkoľvek ďalších úprav.

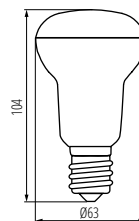
Materiál difúzora: plast



SIGO R39 LED E14



SIGO R50 LED E14



SIGO R63 LED E27

# Kanlux ESG LED

SVĚTELNÝ ZDROJ LED ► SVETELNÝ ZDROJ LED



ESG LED 9W GX53

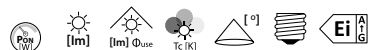


Kanlux EDG LED se vyznačují estetickým designem a odolnou konstrukcí. Matný difuzor garantuje rovnoměrné a široké rozložení světla. Bílé pouzdro vyrobené z hliníku zajišťuje správný odvod tepla a vysoce výkonné diody LED SMD mají životnost 20000h.

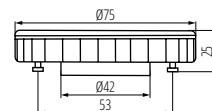
Materiál: hliníková slitina, plast

Kanlux EDG LED sa vyznačujú estetickým dizajnom a odolnou konštrukciou. Matný difúzor garantuje rovnomerné a široké rozloženie svetla. Biele púzdro vyrobené z hliníka zaisťuje správny odvod tepla a vysoko výkonné diody LED SMD majú životnosť 20000h.

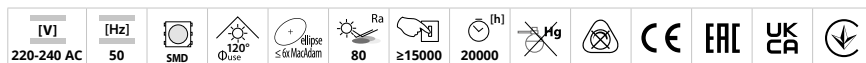
Materiál: hliníková zliatina, plast



| Model               | Code  | Power [W] | Beam Angle [°] | Height [mm] | Life [h] | Temp [K] | Beam Diameter [mm] | Mounting | Class |
|---------------------|-------|-----------|----------------|-------------|----------|----------|--------------------|----------|-------|
| ESG LED 9W GX53-VVV | 22422 | 9         | 720            | 595         | 3000     | 110      | GX53               | G        |       |
| ESG LED 9W GX53-NVV | 22423 | 9         | 750            | 600         | 4000     | 110      | GX53               | G        |       |
| ESG LED 9W GX53-CVV | 22424 | 9         | 750            | 600         | 6000     | 110      | GX53               | G        |       |



ESG LED 9W GX53



# Kanlux RANGO LED

SVĚTELNÝ ZDROJ LED ► SVETELNÝ ZDROJ LED



RANGO R7S SMD



RANGO MINI R7S SMD-WW



LED světelný zdroj Kanlux RANGO je ideálním řešením úspory energie pro všechny typy svítidel i reflektorů s patičkou R7s.

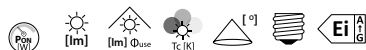
Materiál: plast

Materiál difuzoru: sklo

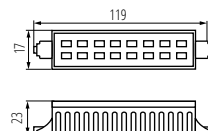
LED svetelný zdroj Kanlux RANGO je ideálnym riešením úspory energie pre všetky typy svietidiel aj reflektorov s päticou R7s.

Materiál: plast

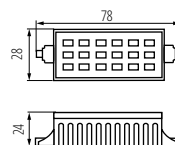
Materiál difúzora: sklo



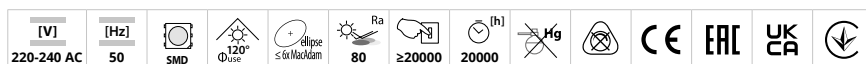
| Model                 | Code  | Power [W] | Beam Angle [°] | Height [mm] | Life [h] | Temp [K] | Beam Diameter [mm] | Mounting | Class |
|-----------------------|-------|-----------|----------------|-------------|----------|----------|--------------------|----------|-------|
| RANGO R7S SMD-WW      | 15098 | 6         | 640            | 550         | 3000     | 110      | R7s                | F        |       |
| RANGO MINI R7S SMD-WW | 15099 | 6         | 600            | 510         | 3000     | 110      | R7s                | F        |       |



RANGO R7S SMD



RANGO MINI R7S SMD



**Kanlux**

# MODv2 LED

SVĚTELNÝ ZDROJ LED ► SVETELNÝ ZDROJ LED



Kanlux MOD LED je profesionální řada LED modulů určených k úpravě svítidel, ve kterých jsme měli starý typ žárovky. Instalace modulu je snadná. Kanlux MOD LED jsou vysoce kvalitní LED SMD diody, které se vyznačují energetickou úsporou a dlouhou provozní dobou.

Materiál difuzoru: plast

Kanlux MOD LED je profesionálny rad LED modelov určených k úprave svietidiel, v ktorých sme mali starý typ žiaroviek. Inštalácia modelov je jednoduchá. Kanlux MOD LED sú vysoko kvalitné LED SMD diódy, ktoré sa vyznačujú energetickou úsporou a dlhou životnosťou.

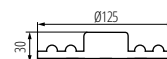
Materiál difúzora: plast

MODv2 LED 12W

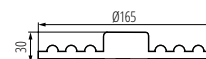


MODv2 LED 12W

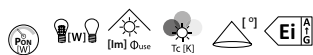
MODv2 LED 19W



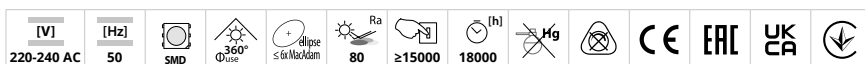
MODv2 LED 12W



MODv2 LED 19W



| Model            | Code  | Part No.      | Power (W) | Lumen (lm) | Color Temp (K) | Beam Angle (°) | Efficacy (lm/W) | Energy Class |
|------------------|-------|---------------|-----------|------------|----------------|----------------|-----------------|--------------|
| MODv2 LED 12W-WW | 29300 | 5905339293008 | 12        | 82         | 1200           | 3000           | 170             | F            |
| MODv2 LED 12W-NW | 29301 | 5905339293015 | 12        | 82         | 1200           | 4000           | 170             | F            |
| MODv2 LED 19W-WW | 29302 | 5905339293022 | 19        | 120        | 2000           | 3000           | 170             | F            |
| MODv2 LED 19W-NW | 29303 | 5905339293039 | 19        | 120        | 2100           | 4000           | 170             | E            |



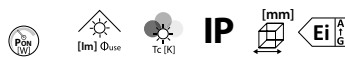


LEDS-B 4.8W/M IP65

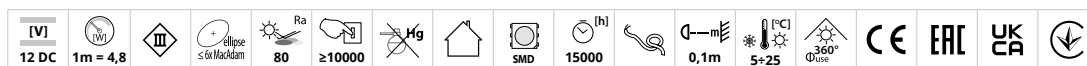


Kanlux LEDS-B jsou moderní dekorační pásy. Ideální pro domácí použití, kde mohou vytvořit jedinečné aranžmá omezené pouze naší představivostí. Vyznačují se vysokou elasticitou, dobrou přilnavostí a vysokou životností. V závislosti na místě, které chceme přisvětlit nebo zdůraznit, můžeme zvolit barvu světla, která vyhovuje našemu vkusu.

Kanlux LEDS-B sú moderné dekoračné pásy. Ideálne pre domáce použitie, kde môžu vytvoriť jedinečné aranžmá obmedzené iba našou predstavivosťou. Vyznačujú sa vysokou elasticitou, dobrou priľnavosťou a vysokou životnosťou. V závislosti na mieste, ktoré chceme prisvetliť alebo zdôrazniť, môžeme zvoliť farbu svetla, ktorá vyhovuje nášmu vkusu.

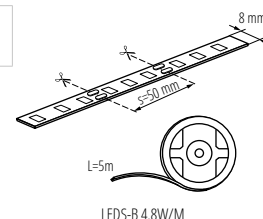


| LEDS-B 4,8W/M IP65-WW | 24513 | 5905339245137 | 0,5m = 2,4 | 0,5m=200 | 3000 | 65 | 5000 | G |
|-----------------------|-------|---------------|------------|----------|------|----|------|---|
| LEDS-B 4,8W/M IP65-NW | 24514 | 5905339245144 | 0,5m = 2,4 | 0,5m=220 | 4000 | 65 | 5000 | G |
| LEDS-B 4,8W/M IP65-CW | 24515 | 5905339245151 | 0,5m = 2,4 | 0,5m=225 | 6500 | 65 | 5000 | F |
| LEDS-B 4,8W/M IP00-WW | 24516 | 5905339245168 | 0,5m = 2,4 | 0,5m=225 | 3000 | 00 | 5000 | F |
| LEDS-B 4,8W/M IP00-NW | 24517 | 5905339245175 | 0,5m = 2,4 | 0,5m=235 | 4000 | 00 | 5000 | F |
| LEDS-B 4,8W/M IP00-CW | 24518 | 5905339245182 | 0,5m = 2,4 | 0,5m=250 | 6500 | 00 | 5000 | F |



PRÍSLUŠENSTVÍ ► PRÍSLUŠENSTVO

|                 |       |               |  |  |
|-----------------|-------|---------------|--|--|
| CONNECTOR 8     | 19030 | 5905339190307 | Konektor LED pásu, CONNECTOR 8 (19030)   Konektor pre LED pásik, CONNECTOR 8 (19030)         |  |
| CONNECTOR 8-CP  | 19032 | 5905339190321 | Konektor LED pásu, CONNECTOR 8-CP (19032)   Konektor pre LED pásik, CONNECTOR 8-CP (19032)   |  |
| CONNECTOR 8-CPC | 19033 | 5905339190338 | Konektor LED pásu, CONNECTOR 8-CPC (19033)   Konektor pre LED pásik, CONNECTOR 8-CPC (19033) |  |



LEDS-B 4.8W/M



# LED STRIP L60

LED PÁSEK ► LED PÁSIK



L60 11W/M 12 IP00



L60 11W/M 12 IP00



L60 11W/M 12 IP65



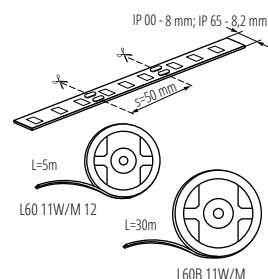
Pásek Kanlux L60 to jsou dvě verze krytí IP00 a IP65 - pro místa, kde je pásek vystaven vlhkosti. Verze IP65 se významně neliší v rozměrech od verze IP00 - je to důležité při montáži v hliníkových profilech. Pásky Kanlux L60 mají velmi vysoký index podání barev CRI 90 a tříletou záruku. Navíc verze Kanlux L60B jsou role o délce 30 metrů - pro ty, kteří potřebují větší množství LED pásků.

3 roky záruky shodně s podmínkami záručního prohlášení dostupného na internetové stránce

Pásik Kanlux L60 to sú dve verzie krytia IP00 a IP65 - pre miesta, kde je pásik vystavený vlhkosti. Verzia IP65 sa významne neliší v rozmeroch od verzie IP00 - je to dôležité pri montáži v hliníkových profiloch. Pásiky Kanlux L60 majú veľmi vysoký index podania farieb CRI 90 a trojročnú záruku. Naviac verzia Kanlux L60B sú kotúče o dĺžke 30 metrov - pre tých, ktorí potrebujú väčšie množstvo LED pásov.

3-ročná záruka podľa podmienok vyhlásenia o záruke, ktoré je dostupné na webovej stránke

| L60 11W/M 12 IP00-WW  | <b>33302</b> | 5905339333025 | 0,5m = 5,5 | 0,5m = 450 | 3000 | 00 | 5000  | ≤3 | G |  |  |  |  |
|-----------------------|--------------|---------------|------------|------------|------|----|-------|----|---|--|--|--|--|
| L60 11W/M 12 IP00-NW  | <b>33303</b> | 5905339333032 | 0,5m = 5,5 | 0,5m = 450 | 4000 | 00 | 5000  | ≤3 | G |  |  |  |  |
| L60 11W/M 12 IP00-CW  | <b>33304</b> | 5905339333049 | 0,5m = 5,5 | 0,5m = 450 | 6000 | 00 | 5000  | ≤3 | G |  |  |  |  |
| L60B 11W/M 12 IP00-WW | <b>33305</b> | 5905339333056 | 0,5m = 5,5 | 0,5m = 450 | 3000 | 00 | 30000 | ≤3 | G |  |  |  |  |
| L60B 11W/M 12 IP00-NW | <b>33306</b> | 5905339333063 | 0,5m = 5,5 | 0,5m = 450 | 4000 | 00 | 30000 | ≤3 | G |  |  |  |  |
| L60 11W/M 12 IP65-WW  | <b>33308</b> | 5905339333087 | 0,5m = 5,5 | 0,5m = 450 | 3000 | 65 | 5000  | ≤6 | G |  |  |  |  |
| L60 11W/M 12 IP65-NW  | <b>33309</b> | 5905339333094 | 0,5m = 5,5 | 0,5m = 450 | 4000 | 65 | 5000  | ≤6 | G |  |  |  |  |
| L60 11W/M 12 IP65-CW  | <b>33310</b> | 5905339333100 | 0,5m = 5,5 | 0,5m = 450 | 6000 | 65 | 5000  | ≤6 | G |  |  |  |  |



# LED STRIP L120

LED PÁSEK ► LED PÁSIK



L120 16W/M 24



L120 16W/M 24 IP00



L120 16W/M 24 IP65



3  
 WARRANTY  
 3 years

up to  
120 lm/W

24V

3M  
 tape



Pásek Kanlux L120 to jsou dvě verze krytí IP00 a IP65 - pro místa, kde je pásek vystaven vlhkosti. Verze IP65 se významně neliší v rozměrech od verze IP00 - je to důležité při montáži v hliníkových profílech. Pásky Kanlux L120 mají vysoký světelný tok (120 lumenů z wattu) a tříletou záruku.

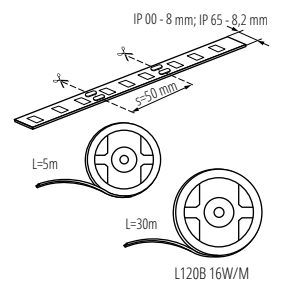
3 roky záruky shodně s podmínkami záručního prohlášení dostupného na internetové stránce

Pásek Kanlux L120 to sú dve verzie krytia IP00 a IP65 - pre miesta, kde je pásek vystavený vlhkosti. Verzia IP65 sa významne neliší v rozmeroch od verzie IP00 - je to dôležité pri montáži v hliníkových profíloch. Pásky Kanlux L120 majú vysoký svetelný tok (120 lúmenov z wattu) a trojročnú záruku.

3-ročná záruka podľa podmienok vyhlásenia o záruke, ktoré je dostupné na webovej stránke

| L120 16W/M 24 IP00-VVV | <b>33311</b> | 5905339333117 | 0,5m = 8 | 0,5m = 880 | 3000 | 00 | 5000  | ≤3 | F |  |  |  |
|------------------------|--------------|---------------|----------|------------|------|----|-------|----|---|--|--|--|
| L120 16W/M 24 IP00-NVW | <b>33312</b> | 5905339333124 | 0,5m = 8 | 0,5m = 960 | 4000 | 00 | 5000  | ≤3 | E |  |  |  |
| L120 16W/M 24 IP65-VVV | <b>33314</b> | 5905339333148 | 0,5m = 8 | 0,5m = 800 | 3000 | 65 | 5000  | ≤6 | F |  |  |  |
| L120 16W/M 24 IP65-NVW | <b>33315</b> | 5905339333155 | 0,5m = 8 | 0,5m = 880 | 4000 | 65 | 5000  | ≤6 | F |  |  |  |
| L120B 16W/M 24IP00-VVV | <b>33355</b> | 5905339333551 | 0,5m = 8 | 0,5m = 880 | 3000 | 00 | 30000 | ≤3 | F |  |  |  |
| L120B 16W/M 24IP00-NVW | <b>33356</b> | 5905339333568 | 0,5m = 8 | 0,5m = 960 | 4000 | 00 | 30000 | ≤3 | E |  |  |  |

[V] 24 DC
[W] 1m = 16
[III]
Ra 80
≥30000
Hg
[house]
SMD
[clock] 30000
[snake]
[arrow] 0,1m
[snowflake] 5+25
[sun] 360°
[house]
CE
EAC
UK CA
[recycle]



Kanlux

# LED STRIP L120 CCT

LED PÁSEK ► LED PÁSIK



L120 16W/M 12.IP00CCT



Pásek Kanlux L120 CCT jsou tři barvy světla v jednom pásku. Nyní můžete změnit barvu světla v závislosti na situaci a Vaší náladě. Navíc Kanlux L120 CCT má velmi vysoký index podání barev CRI 90 a tříletou záruku.

3 roky záruky shodně s podmínkami záručního prohlášení dostupného na internetové stránce

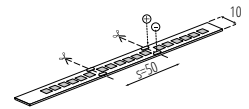
Pásik Kanlux L120 CCT sú tri farby svetla v jednom pásiuku. Teraz môžete zmeniť farbu svetla v závislosti na situácii a Vašej nálade. Naviac Kanlux L120 CCT má veľmi vysoký index podania farieb CRI 90 a trojročnú záruku.

3-ročná záruka podľa podmienok vyhlásenia o záruke, ktoré je dostupné na webovej stránke



L120 16W/M 12.IP00CCT | 33317 | 5905339333179 | 0,5m = 4 (WW/CW) | 0,5m = 330 (WW/CW) | 3000/6000 | 00 | 5000 | G

|              |                |      |                               |              |      |    |            |     |
|--------------|----------------|------|-------------------------------|--------------|------|----|------------|-----|
| [V]<br>12 DC | [W]<br>1m = 16 | III  | ellipse<br>s šír. Maska<br>90 | Ra<br>≥30000 | RoHS | Mg | House      | SMD |
| (h)<br>30000 | 0,1m           | 5+25 | 360°<br>Φuse                  | CE           | ERC  | UK | Down Arrow |     |



L120 16W/M 12.IP00CCT



# LED STRIP LCOB 12V

LED PÁSEK ► LED PÁSÍK



LCOB 8W/M 12 IP00-WW



LED pásek Kanlux LCOB 8W je unikátní osvětlení, které má vysokou světelnou účinnost a záruku 3 roky. Jeho jedinečnou vlastností je rovnoměrné svícení po celé délce pásku - nejsou na něm světlejší ani tmavší místa, nejsou vidět žádné světelné body. Pásek Kanlux LCOB vyzařuje rovnoměrné světlo bez ohledu na hloubku profilu a průhlednost difuzoru. Pro nejlepší efekt doporučujeme používat 12V pásky v úsecích dlouhých do 2 metrů.

3 roky záruky shodně s podmínkami záručního prohlášení dostupného na internetové stránce

LED pásik Kanlux LCOB 8W je unikátné osvetlenie, ktoré má vysokú svetelnú účinnosť a záruku 3 roky. Jeho jedinečnou vlastnosťou je rovnomerné svietenie po celej dĺžke pásika - nie sú na ňom svetlejšie ani tmavšie miesta, nie sú vidieť žiadne svetelné body. Pásik Kanlux LCOB vyžaruje rovnomerné svetlo bez ohľadu na hĺbku profilu a priehľadnosť difuzora. Pre najlepší efekt odporúčame používať 12V pásiky v úsekoch dlhých do 2 metrov.

3-ročná záruka podľa podmienok vyhlásenia o záruke, ktoré je dostupné na webovej stránke



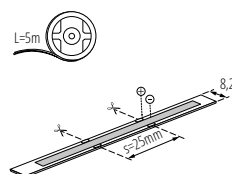
LCOB 8W/M 12 IP00-WW



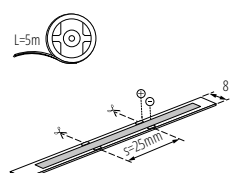
LCOB 8W/M 12 IP00-NW

| LCOB 8W/M 12 IP00-WW  | <b>33364</b> | 5905339333643 | 0,5m = 4 | 0,5m=360 | 3000 | 00 | 5000 | G |  |  |  |  |  |  |
|-----------------------|--------------|---------------|----------|----------|------|----|------|---|--|--|--|--|--|--|
| LCOB 8W/M 12 IP65-WW  | <b>33365</b> | 5905339333650 | 0,5m = 4 | 0,5m=340 | 3000 | 65 | 5000 | G |  |  |  |  |  |  |
| LCOB 8W/M 12 IP00-NW  | <b>33366</b> | 5905339333667 | 0,5m = 4 | 0,5m=380 | 4000 | 00 | 5000 | G |  |  |  |  |  |  |
| LCOB 8W/M 12 IP65-NW  | <b>33367</b> | 5905339333674 | 0,5m = 4 | 0,5m=360 | 4000 | 65 | 5000 | G |  |  |  |  |  |  |
| LCOB 10W/M 12 IP00-WW | <b>37230</b> | 5905339372307 | 0,5m = 5 | 0,5m=460 | 3000 | 00 | 5000 | F |  |  |  |  |  |  |
| LCOB 10W/M 12 IP00-NW | <b>37231</b> | 5905339372314 | 0,5m = 5 | 0,5m=500 | 4000 | 00 | 5000 | F |  |  |  |  |  |  |
| LCOB 10W/M 12 IP65-WW | <b>37232</b> | 5905339372321 | 0,5m = 5 | 0,5m=430 | 3000 | 65 | 5000 | G |  |  |  |  |  |  |
| LCOB 10W/M 12 IP65-NW | <b>37233</b> | 5905339372338 | 0,5m = 5 | 0,5m=475 | 4000 | 65 | 5000 | F |  |  |  |  |  |  |

NEW



LCOB 8W-M 12 IP65



LCOB 8W-M 12 IP00

Kanlux

# LED STRIP LCOB 24V

LED PÁSEK ► LED PÁSİK

NEW



LCOB 10W-M 24



**3**  
WARRANTY  
3 years

**Ra90+**  
true colors

**24V**

**3M**  
3M  
tape

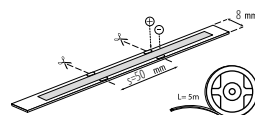
LED pásek Kanlux LCOB 24V je unikátní osvětlení. Má vysokou světelnou účinnost a záruku 3 roky. Jeho jedinečnou vlastností je rovnoměrné svícení po celé délce pásku - nejsou na něm světlejší ani tmavší místa, nejsou vidět žádné světelné body. Pásek Kanlux LCOB vyzařuje rovnoměrné světlo bez ohledu na hloubku profilu a průhlednost difuzoru. Pásek ve verzi 24 V umožňuje používat delší kusy pásku s jedním připojeným napájecím bez úbytku světla. K dispozici jsou dvě verze pásku: s odolností IP65 nebo IP00.

3 roky záruky shodně s podmínkami záručního prohlášení dostupného na internetové stránce

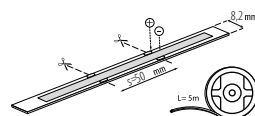
LED pásik Kanlux LCOB 24V je unikátne osvetlenie. Má vysokú svetelnú účinnosť a záruku 3 roky. Jeho jedinečnou vlastnosťou je rovnomerné svietenie po celej dĺžke pásika - nie sú na ňom svetlejšie ani tmavšie miesta, nie sú vidieť žiadne svetelné body. Pásik Kanlux LCOB vyžaruje rovnomerné svetlo bez ohľadu na hĺbku profilu a priehľadnosť difúzora. Pásik vo verzii 24 V umožňuje používať dlhšie kusy pásika s jedným pripojeným napájačom bez úbytku svetla. K dispozícii sú dve verzie pásika: s odolnosťou IP65 alebo IP00.

3-ročná záruka podľa podmienok vyhlásenia o záruke, ktoré je dostupné na webovej stránke

|                       |              |               | IP       | [mm]     | Ei   |    |      |   |
|-----------------------|--------------|---------------|----------|----------|------|----|------|---|
| LCOB 10W/M 24 IP00-WW | <b>33351</b> | 5905339333513 | 0,5m = 5 | 0,5m=460 | 3000 | 00 | 5000 | F |
| LCOB 10W/M 24 IP65-WW | <b>33352</b> | 5905339333520 | 0,5m = 5 | 0,5m=430 | 3000 | 65 | 5000 | G |
| LCOB 10W/M 24 IP00-CW | <b>33353</b> | 5905339333537 | 0,5m = 5 | 0,5m=525 | 6500 | 00 | 5000 | F |
| LCOB 10W/M 24 IP65-CW | <b>33354</b> | 5905339333544 | 0,5m = 5 | 0,5m=500 | 6500 | 65 | 5000 | F |
| LCOB 10W/M 24 IP00-NW | <b>33368</b> | 5905339333681 | 0,5m = 5 | 0,5m=500 | 4000 | 00 | 5000 | F |
| LCOB 10W/M 24 IP65-NW | <b>33369</b> | 5905339333698 | 0,5m = 5 | 0,5m=460 | 4000 | 65 | 5000 | F |



LCOB 10W/M 24 IP00



LCOB 10W/M 24 IP65


Icons and specifications: 24 DC, III, Ra 90,  $\geq 30000$  hours, Hg-free, COB, 30000 hours, 0.1m, 5+25,  $360^\circ$   $\Phi_{use}$ , CE, EAC, UKCA, and a circular arrow icon.

# LEDS-B RGB

LED PÁSEK ► LED PÁSIK



LEDS-B 7.2W/M IP00RGB



Kanlux LEDS-B RGB jsou moderní dekorační pásy. Ideální pro domácí použití, kde mohou vytvořit jedinečné aranžmá omezené pouze naší představivostí. Vyznačují se vysokou elasticitou, dobrou přilnavostí a vysokou životností. V závislosti na místě, které chceme přisvětlit nebo zdůraznit, můžeme zvolit barvu světla, která vyhovuje našemu vkusu.

Kanlux LEDS-B RGB sú moderné dekoračné pásiky. Ideálne pre domáce použitie, kde môžu vytvoriť jedinečné aranžmá obmedzené iba našou predstavivosťou. Vyznačujú sa vysokou elasticitou, dobrou príľnavosťou a vysokou životnosťou. V závislosti na mieste, ktoré chceme prisvetliť alebo zdôrazniť, môžeme zvoliť farbu svetla, ktorá vyhovuje nášmu vkusu.

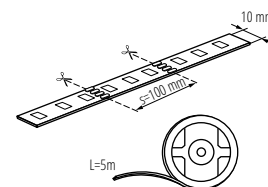


| Model                 | Code  | Part No.      | 0,5m = 3,6 | 0,5m = 65 | Beam Diameter | Length |
|-----------------------|-------|---------------|------------|-----------|---------------|--------|
| LEDS-B 7,2W/M IP00RGB | 24530 | 5905339245304 | 0,5m = 3,6 | 0,5m = 65 | 00            | 5000   |
| LEDS-B 7,2W/M IP65RGB | 24531 | 5905339245311 | 0,5m = 3,6 | 0,5m = 65 | 65            | 5000   |
| LEDS-B 7,2W/M IP54RGB | 24532 | 5905339245328 | 0,5m = 3,6 | 0,5m = 65 | 54            | 5000   |



PŘÍSLUŠENSTVÍ ► PRÍSLUŠENSTVO

|                       |       |               |   |  |  |  |
|-----------------------|-------|---------------|---|--|--|--|
| CONNECTOR RGB 10-CP   | 19036 | 5905339190369 | Konektor LED pásu, CONNECTOR RGB 10-CP (19036)   Konektor pre LED pásik, CONNECTOR RGB 10-CP (19036)            |  |  |  |
| CONNECTOR RGB 10-CPC  | 19037 | 5905339190376 | Konektor LED pásu, CONNECTOR RGB 10-CPC (19037)   Konektor pre LED pásik, CONNECTOR RGB 10-CPC (19037)          |  |  |  |
| CONNECTOR RGB 10      | 19038 | 5905339190383 | Konektor LED pásu, CONNECTOR RGB 10 (19038)   Konektor pre LED pásik, CONNECTOR RGB 10 (19038)                  |  |  |  |
| CONTROLLER LED RGB-RF | 22140 | 5905339221407 | Kontrolér RGB + ovladač, CONTROLLER LED RGB-RF (22140)   Kontrolér RGB + ovládač, CONTROLLER LED RGB-RF (22140) |  |  |  |



LEDS-B 7,2 W-M P100 RGB; IP65RGB; IP54RGB

Kanlux

# LED STRIP L48 RGBW

LED PÁSEK ► LED PÁSIK



L48 9W/M 24 IP00-RGBW



WARRANTY  
3 years

RGB + W

24V

3M  
3M  
tape

Kanlux L48 je pásek, který Vám umožňuje volně měnit barvu svícení. Díky tomu můžete vykúzliti jakoukoli světelnou instalaci a vytvořit vysněnou atmosféru. Na výběr máte ze dvou verzí krytí IP00 a IP65. Verze IP65 je určena pro místa, kde může být vystavena vlhkosti, významně se neliší svými rozměry od verze IP00 - je to důležité při montáži v hliníkových profilech, což nebude problém.

3 roky záruky shodně s podmínkami záručního prohlášení dostupného na internetové stránce

Kanlux L48 je pásek, ktorý Vám umožňuje voľne meniť farbu svietenia. Vďaka tomu môžete vykúzliti akúkoľvek svetelnú inštaláciu a vytvoriť vysněnú atmosféru. Na výber máte z dvoch verzii krytia IP00 a IP65. Verzia IP65 je určená pre miesta, kde môže byť vystavená vlhkosti, významne sa neliší svojimi rozmermi od verzie IP00 - je to dôležité pri montáži v hliníkových profiloch, čo nebude problém.

3-ročná záruka podľa podmienok vyhlásenia o záruke, ktoré je dostupné na webovej stránke

| L48 9W/M 24 IP00-RGBW | <b>33318</b> | 5905339333186 | 0,5m =2,3 (W) | 0,5m = 240 (W) | 1m = max 600 (RGBW) | 00 | 5000 | F |  |  |  |  |
|-----------------------|--------------|---------------|---------------|----------------|---------------------|----|------|---|--|--|--|--|
| L48 9W/M 24 IP65-RGBW | <b>33319</b> | 5905339333193 | 0,5m =2,3 (W) | 0,5m = 230 (W) | 1m = max 550 (RGBW) | 65 | 5000 | F |  |  |  |  |

|       |               |      |               |            |        |      |       |
|-------|---------------|------|---------------|------------|--------|------|-------|
| [V]   | [W]           | III  | Tc(K)         | allipse    | Hg     | RoHS | SMD   |
| 24 DC | 1m = 9 (RGBW) |      | RGB + 4000(W) | ≤6/Maxokam | ≥30000 |      |       |
| [h]   |               | 0,1m | 5+25          | 360°       | CE     | ERC  | UK CA |
| 30000 |               |      |               |            |        |      |       |



L48 9W/M 24 IP00-RGBW



L48 9W/M 24 IP65-RGBW

Kanlux

# COB SET

SOUPRAVA LED ► SÚPRAVA LED



COB SET 3M DIM

| COB SET 3m DIM-WW | <b>26326</b> | 5905339263261 | 0,5m = 4 | 0,5m = 360 | 3000 | 00 | 3000 | G |  |  |  |  |
|-------------------|--------------|---------------|----------|------------|------|----|------|---|--|--|--|--|
| COB SET 3m DIM-NW | <b>26327</b> | 5905339263278 | 0,5m = 4 | 0,5m = 380 | 4000 | 00 | 3000 | F |  |  |  |  |

|            |      |            |         |       |     |    |        |                  |
|------------|------|------------|---------|-------|-----|----|--------|------------------|
| [V]        | [Hz] | PRI [V]    | SEC [V] | [W]   | III | Ra | Hg     | DIMMING function |
| 220-240 AC | 50   | 220-240 AC | 12 DC   | 3m=18 |     | 90 | ≥30000 |                  |
|            |      |            |         |       |     |    |        |                  |
|            |      |            |         |       |     |    |        |                  |

WARRANTY  
3 years

Ra90+  
true colors

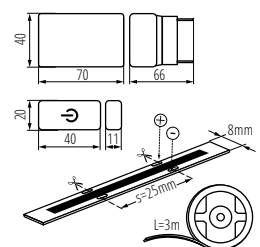
DIMMING  
function

Kanlux COB SET je sada skládající se ze tří prvků: LED pásku o délce 3 m, napájení a vypínače s funkcí stmívače. Jedná se o sadu připravenou k použití, kterou lze snadno nainstalovat a připojit do zásuvky. Jedná se o pohodlné řešení, které Vám umožní přidat efektní osvětlení bez nutnosti bourání stěn pro další elektrickou instalaci.

3 roky záruky shodně s podmínkami záručního prohlášení dostupného na internetové stránce

Kanlux LCOB SET je sada skládajúca sa z troch prvkov: LED pásika o dĺžke 3 m, napájania a vypínača s funkciou stmievača. Jedná sa o sadu pripravenú k použitiu, ktorú možno ľahko nainštalovať a pripojiť do zásuvky. Jedná sa o pohodlné riešenie, ktoré Vám umožní pridať efektné osvetlenie bez nutnosti búrania stien pre ďalšiu elektrickú inštaláciu.

3-ročná záruka podľa podmienok vyhlásenia o záruke, ktoré je dostupné na webovej stránke



COB SET 3M DIM

# CONTROLLER MONO/CCT

ŘÍDÍCÍ JEDNOTKA PRO LED PÁSKY ► RIADIACA JEDNOTKA PRE LED PÁSIKY



CTRL 12/24V MONO/CCT



Řídící jednotka pracuje s jednobarevnými LED pásky a LED CCT pásky.

Ovladač MONO: 1 kanálový

Ovladač CCT: 4 kanálový

Materiál: plast

Riadiaca jednotka pracuje s jednofarebnými LED páskami a LED CCT páskami.

Ovladač MONO: 1 kanálový

Ovladač CCT: 4 kanálový

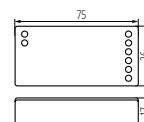
Materiál: plast



REMOTE MONO



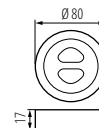
REMOTE CCT



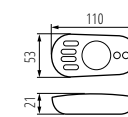
CTRL 12/24V MONO/CCT



|                      |              |               |              |              |         |        |
|----------------------|--------------|---------------|--------------|--------------|---------|--------|
| CTRL 12/24V MONO/CCT | <b>22147</b> | 5905339221476 | bílá   biela | 12 DC; 24 DC | max 10  | max 30 |
| REMOTE MONO          | <b>22144</b> | 5905339221445 | bílá   biela | 2 x 1,5 DC   | 2 x AAA | max 30 |
| REMOTE CCT           | <b>22145</b> | 5905339221452 | bílá   biela | 2 x 1,5 DC   | 2 x AAA | max 30 |



REMOTE MONO



REMOTE CCT



# CONTROLLER RGBW CCT

ŘÍDÍCÍ JEDNOTKA PRO LED PÁSKY ► RIADIACA JEDNOTKA PRE LED PÁSIKY



CTRL 12/24V RGBW CCT



REMOTE RGBW

Ovladač pracuje s jednobarevnými LED pásky a RGB/RGBW LED pásky. Spolupracuje s ovladači RGBCCT.

4 kanálový RGBW dálkový ovladač

Materiál: plast

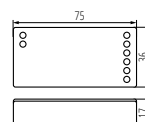
Ovládač pracuje s jednofarebnými LED páskami a RGB/RGBW LED páskami. Spolupracuje s ovladačmi RGBCCT.

4 kanálový RGBW diaľkový ovladač

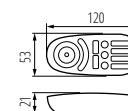
Materiál: plast



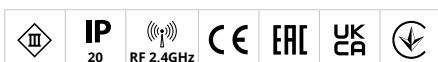
|                      |              |               |              |              |         |        |
|----------------------|--------------|---------------|--------------|--------------|---------|--------|
| CTRL 12/24V RGBW CCT | <b>22148</b> | 5905339221483 | bílá   biela | 12 DC; 24 DC | max 10  | max 30 |
| REMOTE RGBW          | <b>22146</b> | 5905339221469 | bílá   biela | 2 x 1,5 DC   | 2 x AAA | max 30 |



CTRL 12/24V RGBW CCT



REMOTE RGBW





# PROFILO B

HLINÍKOVÝ PROFIL ► HLINÍKOVÝ PROFIL



PROFILO B



Malý, univerzální, povrchový, dekorativní osvětlovací profil

Materiál: hliníková slitina

Malý, univerzální, povrchový, dekorativní osvětlovací profil

Materiál: hliníková zliatina

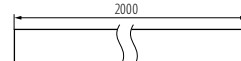
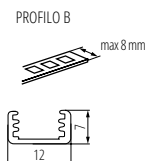
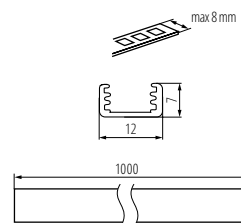


| PROFILO B    | 19161 | 5905339191618 | eloxovaný | 1000 |
|--------------|-------|---------------|-----------|------|
| PROFILO B 2m | 26540 | 5905339265401 | eloxovaný | 2000 |

PŘÍSLUŠENSTVÍ ► PŘÍSLUŠENSTVO

|                 |       |               |   |
|-----------------|-------|---------------|---|
| SHADE BVF-FR    | 26568 | 5905339265685 | Matný difúzor pro hliníkový profil, 10 ks v balení, SHADE BVF-FR (26568)   Matný difúzor pre hliníkový profil, 10 ks v balení, SHADE BVF-FR (26568)       |
| SHADE BVF-FR 2M | 26570 | 5905339265708 | Matný difúzor pro hliníkový profil, 10 ks v balení, SHADE BVF-FR 2M (26570)   Matný difúzor pre hliníkový profil, 10 ks v balení, SHADE BVF-FR 2M (26570) |
| SHADE BVF-W     | 26569 | 5905339265692 | Bílý difúzor pro hliníkový profil, 10 ks v balení, SHADE BVF-W (26569)   Biely difúzor pre hliníkový profil, 10 ks v balení, SHADE BVF-W (26569)          |
| SHADE BVF-W 2M  | 26571 | 5905339265715 | Bílý difúzor pro hliníkový profil, 10 ks v balení, SHADE BVF-W 2M (26571)   Biely difúzor pre hliníkový profil, 10 ks v balení, SHADE BVF-W 2M (26571)    |
| HANDLE BVF      | 26596 | 5905339265968 | Montážní držák k hliníkovému profilu, HANDLE BVF (26596)   Montážny držák k hliníkovému profilu, HANDLE BVF (26596)                                       |
| CONNECT-LB      | 26604 | 5905339266040 | Držák k hliníkovému profilu, CONNECT-L B (26604)   Držák k hliníkovému profilu, CONNECT-L B (26604)   |
| STOPPER B       | 19181 | 5905339191816 | Záslepka pro hliníkový profil, STOPPER B (19181)   Záslepka k hliníkovému profilu, STOPPER B (19181)  |


sclick



PROFILO B 2M



PROFILO C



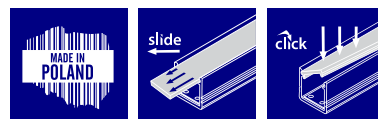
|              |              |               |           |      |
|--------------|--------------|---------------|-----------|------|
| PROFILO C    | <b>19162</b> | 5905339191625 | eloxovaný | 1000 |
| PROFILO C 2m | <b>26541</b> | 5905339265418 | eloxovaný | 2000 |

PŘÍSLUŠENSTVÍ ► PŘÍSLUŠENSTVO

|                      |              |               |   |
|----------------------|--------------|---------------|---|
| SHADE CVD\EV-FR      | <b>26572</b> | 5905339265722 | Matný difúzor pro hliníkový profil, 10 ks v balení, SHADE CVD\EV-FR (26572)   Matný difúzor pre hliníkový profil, 10 ks v balení, SHADE CVD\EV-FR (26572)           |
| SHADE CVD\EV-FR2M    | <b>26573</b> | 5905339265739 | Matný difúzor pro hliníkový profil, 10 ks v balení, SHADE CVD\EV-FR 2M (26573)   Matný difúzor pre hliníkový profil, 10 ks v balení, SHADE CVD\EV-FR 2M (26573)     |
| SHADE CVD\EV-W       | <b>26574</b> | 5905339265746 | Bílý difúzor pro hliníkový profil, 10 ks v balení, SHADE CVD\EV-W (26574)   Biely difúzor pre hliníkový profil, 10 ks v balení, SHADE CVD\EV-W (26574)              |
| SHADE CVD\EV-W 2M    | <b>26575</b> | 5905339265753 | Bílý difúzor pro hliníkový profil, 10 ks v balení, SHADE CVD\EV-W 2M (26575)   Biely difúzor pre hliníkový profil, 10 ks v balení, SHADE CVD\EV-W 2M (26575)        |
| SHADE CK CVD\EV-FR   | <b>26576</b> | 5905339265760 | Matný difúzor pro hliníkový profil, 10 ks v balení, SHADE CK CVD\EV-FR (26576)   Matný difúzor pre hliníkový profil, 10 ks v balení, SHADE CK CVD\EV-FR (26576)     |
| SHADE CK CVD\EV-FR2M | <b>26577</b> | 5905339265777 | Matný difúzor pro hliníkový profil, 10 ks v balení, SHADE CK CVD\EV-FR2M (26577)   Matný difúzor pre hliníkový profil, 10 ks v balení, SHADE CK CVD\EV-FR2M (26577) |
| SHADE CK CVD\EV-W    | <b>26578</b> | 5905339265784 | Bílý difúzor pro hliníkový profil, 10 ks v balení, SHADE CK CVD\EV-W (26578)   Biely difúzor pre hliníkový profil, 10 ks v balení, SHADE CK CVD\EV-W (26578)        |
| SHADE CK CVD\EV-W 2M | <b>26579</b> | 5905339265791 | Bílý difúzor pro hliníkový profil, 10 ks v balení, SHADE CK CVD\EV-W 2M (26579)   Biely difúzor pre hliníkový profil, 10 ks v balení, SHADE CK CVD\EV-W 2M (26579)  |
| HANDLE CVD\EV        | <b>26597</b> | 5905339265975 | Montážní držák k hliníkovému profilu, HANDLE CVD\EV (26597)   Montážny držák k hliníkovému profilu, HANDLE CVD\EV (26597)   |
| CONNECT CVD\EV       | <b>26563</b> | 5905339265630 | Držák k hliníkovému profilu, CONNECT CVD\EV (26563)   Držák k hliníkovému profilu, CONNECT CVD\EV (26563)   |
| CONNECT-L C          | <b>26562</b> | 5905339265623 | Držák k hliníkovému profilu, CONNECT-L C (26562)   Držák k hliníkovému profilu, CONNECT-L C (26562)   |
| STOPPER C            | <b>19182</b> | 5905339191823 | Záslepka pro hliníkový profil, STOPPER C (19182)   Záslepka k hliníkovému profilu, STOPPER C (19182)  |

slide

click

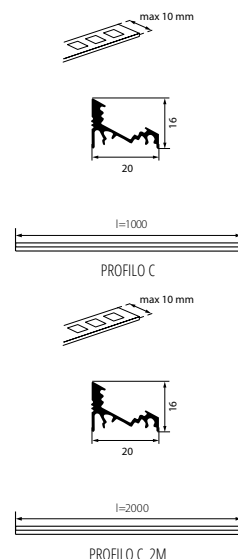


Úhlový (30° a 60°), dekorativní osvětlovací profil

Materiál: hliníková slitina

Úhlový (30° a 60°), dekorativní osvetľovací profil

Materiál: hliníková zliatina



# PROFILO D

HLINÍKOVÝ PROFIL ► HLINÍKOVÝ PROFIL



PROFILO D



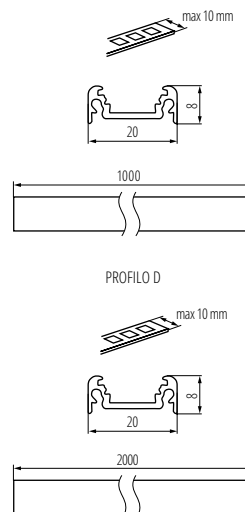
|              |              |               |           |      |
|--------------|--------------|---------------|-----------|------|
| PROFILO D    | <b>19163</b> | 5905339191632 | eloxovaný | 1000 |
| PROFILO D 2m | <b>26542</b> | 5905339265425 | eloxovaný | 2000 |

PŘÍSLUŠENSTVÍ ► PŘÍSLUŠENSTVO

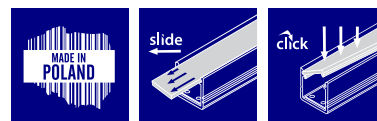
|                      |              |               |   |
|----------------------|--------------|---------------|---|
| SHADE CVD\EV-FR      | <b>26572</b> | 5905339265722 | Matný difúzor pro hliníkový profil, 10 ks v balení, SHADE CVD\EV-FR (26572)   Matný difúzor pre hliníkový profil, 10 ks v balení, SHADE CVD\EV-FR (26572)           |
| SHADE CVD\EV-FR2M    | <b>26573</b> | 5905339265739 | Matný difúzor pro hliníkový profil, 10 ks v balení, SHADE CVD\EV-FR 2M (26573)   Matný difúzor pre hliníkový profil, 10 ks v balení, SHADE CVD\EV-FR 2M (26573)     |
| SHADE CVD\EV-W       | <b>26574</b> | 5905339265746 | Bílý difúzor pro hliníkový profil, 10 ks v balení, SHADE CVD\EV-W (26574)   Biely difúzor pre hliníkový profil, 10 ks v balení, SHADE CVD\EV-W (26574)              |
| SHADE CVD\EV-W2M     | <b>26575</b> | 5905339265753 | Bílý difúzor pro hliníkový profil, 10 ks v balení, SHADE CVD\EV-W 2M (26575)   Biely difúzor pre hliníkový profil, 10 ks v balení, SHADE CVD\EV-W 2M (26575)        |
| SHADE CK CVD\EV-FR   | <b>26576</b> | 5905339265760 | Matný difúzor pro hliníkový profil, 10 ks v balení, SHADE CK CVD\EV-FR (26576)   Matný difúzor pre hliníkový profil, 10 ks v balení, SHADE CK CVD\EV-FR (26576)     |
| SHADE CK CVD\EV-FR2M | <b>26577</b> | 5905339265777 | Matný difúzor pro hliníkový profil, 10 ks v balení, SHADE CK CVD\EV-FR2M (26577)   Matný difúzor pre hliníkový profil, 10 ks v balení, SHADE CK CVD\EV-FR2M (26577) |
| SHADE CK CVD\EV-W    | <b>26578</b> | 5905339265784 | Bílý difúzor pro hliníkový profil, 10 ks v balení, SHADE CK CVD\EV-W (26578)   Biely difúzor pre hliníkový profil, 10 ks v balení, SHADE CK CVD\EV-W (26578)        |
| SHADE CK CVD\EV-W2M  | <b>26579</b> | 5905339265791 | Bílý difúzor pro hliníkový profil, 10 ks v balení, SHADE CK CVD\EV-W 2M (26579)   Biely difúzor pre hliníkový profil, 10 ks v balení, SHADE CK CVD\EV-W 2M (26579)  |
| HANDLE CVD\EV        | <b>26597</b> | 5905339265975 | Montážní držák k hliníkovému profilu, HANDLE CVD\EV (26597)   Montážny držák k hliníkovému profilu, HANDLE CVD\EV (26597)   |
| CONNECT CVD\EV       | <b>26563</b> | 5905339265630 | Držák k hliníkovému profilu, CONNECT CVD\EV (26563)   Držák k hliníkovému profilu, CONNECT CVD\EV (26563)   |
| STOPPER D            | <b>19183</b> | 5905339191830 | Záslepka pro hliníkový profil, STOPPER D (19183)   Záslepka k hliníkovému profilu, STOPPER D (19183)  |

slide

click



PROFILO D 2M



Povrchový dekorativní osvětlovací profil

Materiál: hliníková slitina

Povrchový dekorativní osvětlovací profil

Materiál: hliníková zliatina

**Kanlux**

# PROFILO F

HLINÍKOVÝ PROFIL ► HLINÍKOVÝ PROFIL



PROFILO F




Univerzální dekorativní osvětlovací profil

Materiál: hliníková slitina

Univerzální dekorativní osvětlovací profil

Materiál: hliníková zliatina

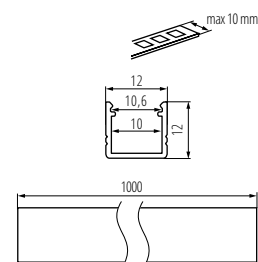


|              |              |               |           |      |
|--------------|--------------|---------------|-----------|------|
| PROFILO F    | <b>26552</b> | 5905339265524 | eloxovaný | 1000 |
| PROFILO F 2m | <b>26553</b> | 5905339265531 | eloxovaný | 2000 |

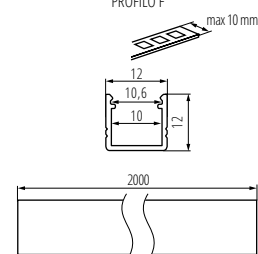
PŘÍSLUŠENSTVÍ ► PŘÍSLUŠENSTVO

|                |              |               |   |
|----------------|--------------|---------------|---|
| SHADE BV-FR    | <b>26568</b> | 5905339265685 | Matný difúzor pro hliníkový profil, 10 ks v balení, SHADE BV-FR (26568)   Matný difúzor pre hliníkový profil, 10 ks v balení, SHADE BV-FR (26568)       |
| SHADE BV-FR 2M | <b>26570</b> | 5905339265708 | Matný difúzor pro hliníkový profil, 10 ks v balení, SHADE BV-FR 2M (26570)   Matný difúzor pre hliníkový profil, 10 ks v balení, SHADE BV-FR 2M (26570) |
| SHADE BV-FW    | <b>26569</b> | 5905339265692 | Bílý difúzor pro hliníkový profil, 10 ks v balení, SHADE BV-FW (26569)   Biely difúzor pre hliníkový profil, 10 ks v balení, SHADE BV-FW (26569)        |
| SHADE BV-FW 2M | <b>26571</b> | 5905339265715 | Bílý difúzor pro hliníkový profil, 10 ks v balení, SHADE BV-FW 2M (26571)   Biely difúzor pre hliníkový profil, 10 ks v balení, SHADE BV-FW 2M (26571)  |
| HANDLE BVF     | <b>26596</b> | 5905339265968 | Montážní držák k hliníkovému profilu, HANDLE BVF (26596)   Montážny držiak k hliníkovému profilu, HANDLE BVF (26596)                                    |
| STOPPER F      | <b>26590</b> | 5905339265906 | Záslepka pro hliníkový profil, STOPPER F (26590)   Záslepka k hliníkovému profilu, STOPPER F (26590)  |

**schick**



PROFILO F



PROFILO F 2M

# PROFILO G

HLINÍKOVÝ PROFIL ► HLINÍKOVÝ PROFIL



PROFILO G



Vestavný dekorativní osvětlovací profil

Materiál: hliníková slitina

Vestavný dekorativní osvětlovací profil

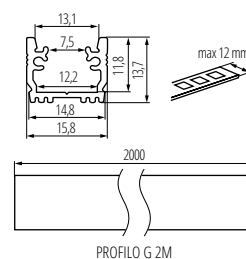
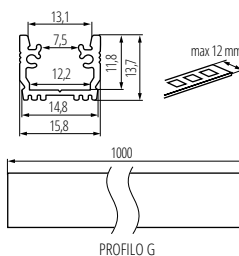
Materiál: hliníková zliatina



| PROFILO G    | 26558 | 5905339265586 | eloxovaný | 1000 |
|--------------|-------|---------------|-----------|------|
| PROFILO G 2m | 26559 | 5905339265593 | eloxovaný | 2000 |

PŘÍSLUŠENSTVÍ ► PŘÍSLUŠENSTVO

|               |       |               |   |   |
|---------------|-------|---------------|---|---|
| SHADE CK G    | 26580 | 5905339265807 | Bílý difúzor pro hliníkový profil, 10 ks v balení, SHADE CK G (26580)  <br>Biely difúzor pre hliníkový profil, 10 ks v balení, SHADE CK G (26580)     | }  |
| SHADE CK G 2M | 26581 | 5905339265814 | Bílý difúzor pro hliníkový profil, 5 ks v balení, SHADE CK G 2M (26581)  <br>Biely difúzor pre hliníkový profil, 5 ks v balení, SHADE CK G 2M (26581) |   |
| HANDLE G      | 26598 | 5905339265982 | Montážní držák k hliníkovému profilu, HANDLE G (26598)  <br>Montážny držiak k hliníkovému profilu, HANDLE G (26598)                                   |   |
| STOPPER G     | 26592 | 5905339265920 | Záslepka pro hliníkový profil, STOPPER G (26592)  <br>Záslepka k hliníkovému profilu, STOPPER G (26592)   |   |
| SEALINGS G    | 26602 | 5905339266026 | Těsnění k hliníkovému profilu, SEALINGS G (26602)  <br>Tesnenie k hliníkovému profilu, SEALINGS G (26602)   |   |





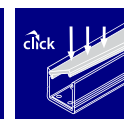
PROFILO H



|              |              |               |           |      |
|--------------|--------------|---------------|-----------|------|
| PROFILO H    | <b>26560</b> | 5905339265609 | eloxovaný | 1000 |
| PROFILO H 2m | <b>26561</b> | 5905339265616 | eloxovaný | 2000 |

PŘÍSLUŠENSTVÍ ► PŘÍSLUŠENSTVO

|                 |              |               |  |
|-----------------|--------------|---------------|--|
| SHADE-O H-W     | <b>26586</b> | 5905339265869 | Bílý difúzor pro hliníkový profil, 10 ks v balení, SHADE-O H-W (26586)  <br>Biely difúzor pre hliníkový profil, 10 ks v balení, SHADE-O H-W (26586)        |
| SHADE-O H-W 2m  | <b>26587</b> | 5905339265876 | Bílý difúzor pro hliníkový profil, 5 ks v balení, SHADE-O H-W 2M (26587)  <br>Biely difúzor pre hliníkový profil, 5 ks v balení, SHADE-O H-W 2M (26587)    |
| SHADE-U H-FR    | <b>26582</b> | 5905339265821 | Matný difúzor pro hliníkový profil, 10 ks v balení, SHADE-U H-FR (26582)  <br>Matný difúzor pre hliníkový profil, 10 ks v balení, SHADE-U H-FR (26582)     |
| SHADE-U H-FR 2m | <b>26583</b> | 5905339265838 | Matný difúzor pro hliníkový profil, 5 ks v balení, SHADE-U H-FR 2M (26583)  <br>Matný difúzor pre hliníkový profil, 5 ks v balení, SHADE-U H-FR 2M (26583) |
| SHADE-U H-W     | <b>26584</b> | 5905339265845 | Bílý difúzor pro hliníkový profil, 10 ks v balení, SHADE-U H-W (26584)  <br>Biely difúzor pre hliníkový profil, 10 ks v balení, SHADE-U H-W (26584)        |
| SHADE-U H-W 2m  | <b>26585</b> | 5905339265852 | Bílý difúzor pro hliníkový profil, 5 ks v balení, SHADE-U H-W 2M (26585)  <br>Biely difúzor pre hliníkový profil, 5 ks v balení, SHADE-U H-W 2M (26585)    |
| HANDLE H        | <b>26599</b> | 5905339265999 | Montážní držák k hliníkovému profilu, HANDLE H (26599)  <br>Montážny držiak k hliníkovému profilu, HANDLE H (26599)  |
| HANDLE SIDE H   | <b>26600</b> | 5905339266002 | Montážní držák k hliníkovému profilu, HANDLE SIDE H (26600)  <br>Montážny držiak k hliníkovému profilu, HANDLE SIDE H (26600)                              |
| STOPPER-U H     | <b>26593</b> | 5905339265937 | Záslepka pro hliníkový profil, STOPPER-U H (26593)  <br>Záslepka k hliníkovému profilu, STOPPER-U H (26593)  |
| STOPPER-O H     | <b>26594</b> | 5905339265944 | Záslepka pro hliníkový profil, STOPPER-O H (26594)  <br>Záslepka k hliníkovému profilu, STOPPER-O H (26594)  |

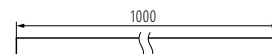
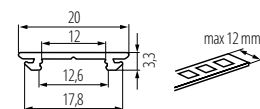


Flexibilní dekorativní osvětlovací profil - možnost ohnutí ve dvou směrech

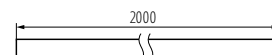
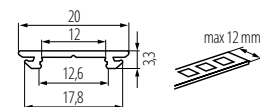
Materiál: hliníková slitina

Flexibilný dekoratívny osvetľovací profil - možnosť ohnutia v dvoch smeroch

Materiál: hliníková zliatina



PROFILO H



PROFILO H 2M

# PROFILO J

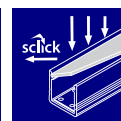
HLINÍKOVÝ PROFIL ► HLINÍKOVÝ PROFIL



PROFILO J



PROFILO J-W



Povrchový dekoratívny osvetľovací profil

Materiál: hliníková slitina

Povrchový dekoratívny osvetľovací profil

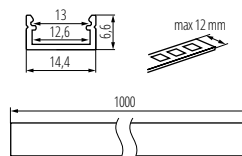
Materiál: hliníková zliatina



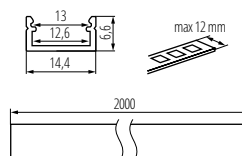
| PROFILO J      | 26544 | 5905339265449 | eloxovaný    | 1000 |
|----------------|-------|---------------|--------------|------|
| PROFILO J 2M   | 26545 | 5905339265456 | eloxovaný    | 2000 |
| PROFILO J-W    | 26546 | 5905339265463 | bílá   biela | 1000 |
| PROFILO J-W 2M | 26547 | 5905339265470 | bílá   biela | 2000 |

## PŘÍSLUŠENSTVÍ ► PRÍSLUŠENSTVO

|                 |       |               |   |
|-----------------|-------|---------------|---|
| SHADE JVK-FR    | 26564 | 5905339265647 | Matný difúzor pro hliníkový profil, 10 ks v balení, SHADE JVK-FR (26564)   Matný difúzor pre hliníkový profil, 10 ks v balení, SHADE JVK-FR (26564)       |
| SHADE JVK-FR 2m | 26566 | 5905339265661 | Matný difúzor pro hliníkový profil, 10 ks v balení, SHADE JVK-FR 2M (26566)   Matný difúzor pre hliníkový profil, 10 ks v balení, SHADE JVK-FR 2M (26566) |
| SHADE JVK-W     | 26565 | 5905339265654 | Bílý difúzor pro hliníkový profil, 10 ks v balení, SHADE JVK-W (26565)   Biely difúzor pre hliníkový profil, 10 ks v balení, SHADE JVK-W (26565)          |
| SHADE JVK-W 2m  | 26567 | 5905339265678 | Bílý difúzor pro hliníkový profil, 10 ks v balení, SHADE JVK-W 2M (26567)   Biely difúzor pre hliníkový profil, 10 ks v balení, SHADE JVK-W 2M (26567)    |
| HANDLE JVK      | 26595 | 5905339265951 | Montážní držák k hliníkovému profilu, HANDLE JVK (26595)   Montážny držák k hliníkovému profilu, HANDLE JVK (26595)                                       |
| STOPPER J       | 26588 | 5905339265883 | Záslepka pro hliníkový profil, STOPPER J (26588)   Záslepka k hliníkovému profilu, STOPPER J (26588)  |
| STOPPER J-W     | 26605 | 5905339266057 | Záslepka pro hliníkový profil, STOPPER J-W (26605)   Záslepka k hliníkovému profilu, STOPPER J-W (26605)  |



PROFILO J; J-W



PROFILO J; J-W 2M

# PROFILO K

HLINÍKOVÝ PROFIL ► HLINÍKOVÝ PROFIL



PROFILO K



PROFILO K-W



Vestavný dekorativní osvětlovací profil

Materiál: hliníková slitina

Vestavný dekorativní osvětlovací profil

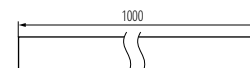
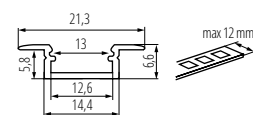
Materiál: hliníková zliatina



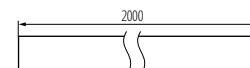
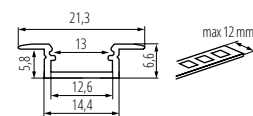
| PROFILO K      | 26548 | 5905339265487 | eloxovaný    | 1000 |
|----------------|-------|---------------|--------------|------|
| PROFILO K.2m   | 26549 | 5905339265494 | eloxovaný    | 2000 |
| PROFILO K-W    | 26550 | 5905339265500 | bílá   biela | 1000 |
| PROFILO K-W.2m | 26551 | 5905339265517 | bílá   biela | 2000 |

PŘÍSLUŠENSTVÍ ► PŘÍSLUŠENSTVO

|                 |       |               |   |
|-----------------|-------|---------------|---|
| SHADE JVK-FR    | 26564 | 5905339265647 | Matný difúzor pro hliníkový profil, 10 ks v balení, SHADE JVK-FR (26564)   Matný difúzor pre hliníkový profil, 10 ks v balení, SHADE JVK-FR (26564)       |
| SHADE JVK-FR.2m | 26566 | 5905339265661 | Matný difúzor pro hliníkový profil, 10 ks v balení, SHADE JVK-FR.2M (26566)   Matný difúzor pre hliníkový profil, 10 ks v balení, SHADE JVK-FR.2M (26566) |
| SHADE JVK-W     | 26565 | 5905339265654 | Bílý difúzor pro hliníkový profil, 10 ks v balení, SHADE JVK-W (26565)   Bílý difúzor pre hliníkový profil, 10 ks v balení, SHADE JVK-W (26565)           |
| SHADE JVK-W.2m  | 26567 | 5905339265678 | Bílý difúzor pro hliníkový profil, 10 ks v balení, SHADE JVK-W.2M (26567)   Bílý difúzor pre hliníkový profil, 10 ks v balení, SHADE JVK-W.2M (26567)     |
| HANDLE JVK      | 26595 | 5905339265951 | Montážní držák k hliníkovému profilu, HANDLE JVK (26595)   Montážny držák k hliníkovému profilu, HANDLE JVK (26595)                                       |
| STOPPER K       | 26589 | 5905339265890 | Záslepka pro hliníkový profil, STOPPER K (26589)   Záslepka k hliníkovému profilu, STOPPER K (26589)  |
| STOPPER K-W     | 26606 | 5905339266064 | Záslepka pro hliníkový profil, STOPPER K-W (26606)   Záslepka k hliníkovému profilu, STOPPER K-W (26606)  |



PROFILO K; K-W



PROFILO K; K-W.2M



# NEON LED12W/M

NEON LED ► NEON LED



NEON LED12W/M IP65



Kanlux NEON LED jsou jedinečné LED pásy dostupné ve třech teplotách světla: studená, teplá, neutrální a v modré barvě. Jsou voděodolné (IP65) a výjimečně flexibilní. Jejich výhodou je rovnoměrné osvětlení po celé délce (neviditelné světelné body) a záruka 3 roky. Kanlux NEON LED je velmi jasné světlo, které lze s úspěchem využít nejen pro domácí či komerční využití, ale také jako reklamní NEONY. Jejich pružnost a elasticita umožňuje jejich tvarování do prakticky neomezených tvarů. Každý pásek Kanlux NEON LED je dlouhý 5 metrů a je napájen 24V.


3 roky záruky shodně s podmínkami záručního prohlášení dostupného na internetové stránce

LED pásy lze spojovat max. do délky 5m. Aplikace, u nichž jsou vyžadovány delší úseky, musí být elektricky rozděleny (souběžné zapojení) na články dlouhé max. 5m.

Kanlux NEON LED sú jedinečné LED pásiky dostupné v troch teplotách svetla: studená, teplá, neutrálna a v modrej farbe. Sú vodeodolné (IP65) a výnimočne flexibilné. Ich výhodou je rovnomerné osvetlenie po celej dĺžke (neviditeľné svetelné body) a záruka 3 roky. Kanlux NEON LED je veľmi jasné svetlo, ktoré je možné s úspechom využiť nielen pre domáce či komerčné využitie, ale aj ako reklamné NEONY. Ich pružnosť a elasticita umožňuje ich tvarovanie do prakticky neobmedzených tvarov. Každý pásik Kanlux NEON LED je dlhý 5 metrov a je napájaný 24V.

3-ročná záruka podľa podmienok vyhlásenia o záruke, ktoré je dostupné na webovej stránke

Nie je povolené spájať LED pásiky do úseku dlhšieho než 5 m. Aplikácie vyžadujúce použitie dlhších úsekov musia byť elektricky rozdelené (paralelné zapojenie) na články s dĺžkou max. 5 m.



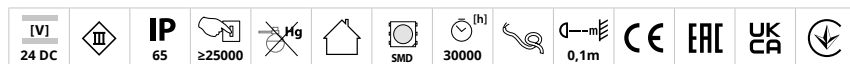
NEON END CAP

NEON END CAP HOLE

NEON MOUNTING CLIP

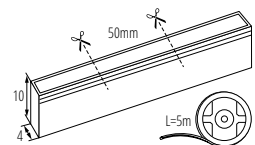


| Model                 | Code  | Part No.      | 0,5m = 6 | 0,5m=110 | 2700 | 6 | teplá bílá   teplá biela     | 80 | 5000 |
|-----------------------|-------|---------------|----------|----------|------|---|------------------------------|----|------|
| NEON LED12W/M IP65-WW | 37234 | 5905339372345 | 0,5m = 6 | 0,5m=110 | 2700 | 6 | teplá bílá   teplá biela     | 80 | 5000 |
| NEON LED12W/M IP65-NW | 37235 | 5905339372352 | 0,5m = 6 | 0,5m=160 | 4000 | 6 | bílá   biela                 | 80 | 5000 |
| NEON LED12W/M IP65-CW | 37236 | 5905339372369 | 0,5m = 6 | 0,5m=120 | 5700 | 6 | studená bílá   studená biela | 80 | 5000 |
| NEON LED12W/M IP65-BL | 37237 | 5905339372376 | 0,5m = 6 | 0,5m=20  | -    | - | modrá   modrá                | -  | 5000 |



PŘÍSLUŠENSTVÍ ► PRÍSLUŠENSTVO

|                    |       |               |   |
|--------------------|-------|---------------|---|
| NEON END CAP       | 37239 | 5905339372390 | NEON LED záslepka, NEON END CAP (37239)   NEON LED záslepka, NEON END CAP (37239)                                 |
| NEON END CAP HOLE  | 37238 | 5905339372383 | NEON LED záslepka, NEON END CAP HOLE (37238)   NEON LED záslepka, NEON END CAP HOLE (37238)                       |
| NEON MOUNTING CLIP | 37229 | 5905339372291 | Montážní držák pro NEON LED, NEON MOUNTING CLIP (37229)   Montážny držák pre NEON LED, NEON MOUNTING CLIP (37229) |



NEON LED12W-M IP65


**Kanlux**

# NEON LED12W/M


NEON LED ► NEON LED




NEON LED12W/M IP65-WW



NEON LED12W/M IP65-NW



NEON LED12W/M IP65-CW



NEON LED12W/M IP65-BL



**Kanlux**

# XLED HP D9

SVĚTLNÝ ZDROJ LED ► SVĚTLNÝ ZDROJ LED

**NEW**

XLED HP D90E27 26W



Kanlux XLED HP D90E27 je LED ekvivalent specializovaných halogenových žárovek s patičkou E27. Tento profesionální světelný zdroj má světelnou účinnost téměř 150 lm/W, díky čemuž je účinnější než jeho halogenový předchůdci a pomůže vám ušetřit náklady za elektrinu. Jejich životnost je navíc 25 000 hodin.

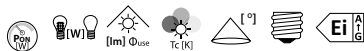
3 roky záruky shodně s podmínkami záručního prohlášení dostupného na internetové stránce

Materiál difuzoru: sklo

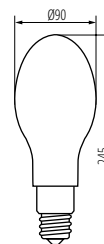
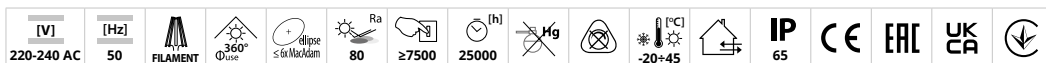
Kanlux XLED HP D90E27 je LED ekvivalent specializovaných halogenových žárovek s patičkou E27. Tento profesionální světelný zdroj má světelnou účinnost takmer 150 lm/W, vďaka čomu je účinnější ako jeho halogenový predchodcovia a pomôže vám ušetriť náklady za elektrinu. Ich životnosť je až 25 000 hodín.

3-ročná záruka podľa podmienok vyhlásenia o záruke, ktoré je dostupné na webovej stránke

Materiál difuzora: sklo



XLED HP D90E27 26W-NW | **37346** | 5905339373465 | 26 | 227 | 4000 | 4000 | 320 | E27 | D




XLED HP D90E27 26W

**Kanlux**

# XLED HP D46

SVĚTLNÝ ZDROJ LED ► SVĚTLNÝ ZDROJ LED

**NEW**

XLED HP D46E40 38W



Kanlux XLED HP D46E40 je LED ekvivalent specializovaných halogenových žárovek s patičkou E40. Tento profesionální světelný zdroj má světelnou účinnost téměř 200 lm/W, díky čemuž je 10x účinnější než jeho halogenový předchůdci. Jejich životnost je navíc 25 000 hodin.

3 roky záruky shodně s podmínkami záručního prohlášení dostupného na internetové stránce

Materiál difuzoru: sklo

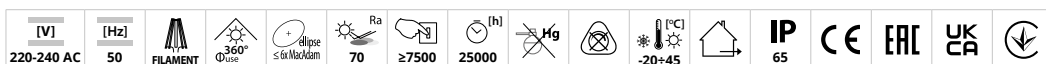
Kanlux XLED HP D46E40 je LED ekvivalent specializovaných halogenových žárovek s patičkou E40. Tento profesionální světelný zdroj má světelnou účinnost takmer 200 lm/W, vďaka čomu je 10x účinnější ako jeho halogenový predchodcovia. Ich životnosť je až 25 000 hodín.

3-ročná záruka podľa podmienok vyhlásenia o záruke, ktoré je dostupné na webovej stránke

Materiál difuzora: sklo



XLED HP D46E40 38W-NW | **37347** | 5905339373472 | 38 | 402 | 7500 | 4000 | 320 | E40 | B



XLED HP D90E27 26W

# Kanlux G9 STAR

HALOGENOVÝ ZDROJ SVĚTLA ► HALOGENOVÝ ZDROJ SVETLA



G9-20W; 33W; 48W; 60W STAR

Kanlux G9 STAR je halogenový světelný zdroj s patičkou G9.


Materiál: slitina nerezových kovů

Materiál difuzoru: sklo

Kanlux G9 STAR je halogenový světelný zdroj s patičkou G9.

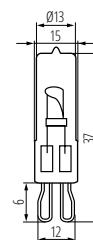
Materiál: slitina nekorodujících kovů

Materiál difuzora: sklo



|             | Power [W] | Part No.      | Beam Angle [°] | Temp [K] | Life [h] | Base | Code |
|-------------|-----------|---------------|----------------|----------|----------|------|------|
| G9-20W STAR | 18420     | 5905339184207 | 20             | 235      | 2700     | G9   | G    |
| G9-33W STAR | 18421     | 5905339184214 | 33             | 460      | 2700     | G9   | G    |
| G9-48W STAR | 18422     | 5905339184221 | 48             | 740      | 2700     | G9   | G    |
| G9-60W STAR | 18423     | 5905339184238 | 60             | 975      | 2700     | G9   | G    |

|            |      |                  |      |     |       |    |    |     |    |   |
|------------|------|------------------|------|-----|-------|----|----|-----|----|---|
| [V]        | [Hz] | 360°             | [h]  | Ra  | ≥8000 | Hg | CE | ERL | UK | ↓ |
| 220-240 AC | 50   | Φ <sub>use</sub> | 2000 | 100 |       |    |    |     |    |   |



G9-20W; 33W; 48W; 60W STAR

# Kanlux J

HALOGENOVÝ ZDROJ SVĚTLA ► HALOGENOVÝ ZDROJ SVETLA



J-1000W 189MM



Projektové halogenové žárovky jsou určeny pro svítidla a halogeny s patičkou R7. Dostupné jsou ve výkonu 1 000 W. Jsou určeny pro horizontální práci.

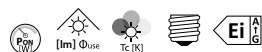
určeno pro použití ve vodorovné poloze, provozní odchylka ±4°

Materiál difuzoru: sklo

Projektové halogenové žárovky sú určené pre svietidlá a halogeny s patičkou R7. Dostupné sú vo výkone 1 000 W. Sú určené na horizontálnu prácu.

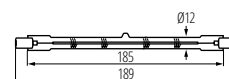
určené pre použitie vo vodorovnej polohe, prevádzková odchýlka ± 4 °

Materiál difuzora: sklo



|               | Power [W] | Part No.      | Beam Angle [°] | Temp [K] | Life [h] | Base | Code |
|---------------|-----------|---------------|----------------|----------|----------|------|------|
| J-1000W 189MM | 10418     | 5905339104182 | 1000           | 16000    | 2700     | R7s  | G    |

|            |      |                  |      |     |       |    |    |     |    |   |
|------------|------|------------------|------|-----|-------|----|----|-----|----|---|
| [V]        | [Hz] | 360°             | [h]  | Ra  | ≥8000 | Hg | CE | ERL | UK | ↓ |
| 220-240 AC | 50   | Φ <sub>use</sub> | 2000 | 100 |       |    |    |     |    |   |



J-1000W 189MM

# Kanlux J STAR

HALOGENOVÝ ZDROJ SVĚTLA ► HALOGENOVÝ ZDROJ SVETLA



J-80W 78MM STAR



| Model             | Code  | Part No.      | Power [W] | Length [mm] | Beam Angle [°] | Base | Temp. [K] |
|-------------------|-------|---------------|-----------|-------------|----------------|------|-----------|
| J-80W 78MM STAR   | 08490 | 5905339084903 | 80        | 1380        | 2700           | R7s  | G         |
| J-120W 78MM STAR  | 08491 | 5905339084910 | 120       | 2230        | 2700           | R7s  | G         |
| J-120W 118MM STAR | 08500 | 5905339085009 | 120       | 2230        | 2700           | R7s  | G         |

|            |      |                          |      |     |       |    |    |     |    |    |   |
|------------|------|--------------------------|------|-----|-------|----|----|-----|----|----|---|
| [V]        | [Hz] | 360°<br>Φ <sub>use</sub> | [h]  | Ra  | ≥8000 | Hg | CE | EAC | UK | CA | ↓ |
| 220-240 AC | 50   |                          | 2000 | 100 |       |    |    |     |    |    |   |



Projektové halogenové žárovky jsou určeny pro svítidla a halogeny s patičkou R7. Dostupné jsou od 80 W do 400 W. Jsou určeny pro horizontální práci.

světelný tok je vyšší v průměru o 23%, nižší spotřeba el. energie o 20% (ve srovnání s halogenem ve třídě F)

určeno pro použití ve vodorovné poloze, provozní odchylka ±4°

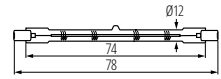
Materiál difuzoru: sklo

Projektové halogenové žiarovky sú určené pre svietidlá a halogeny s patičkou R7. Dostupné sú od 80 W do 400 W. Sú určené na horizontálnu prácu.

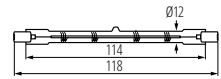
svetelný tok je vyšší v priemere o 23%, nižšia spotreba el. energie o 20% (v porovnaní s halogenom v triede F)

určené na použitie vo vodorovnej polohe, prevádzková odchylka ± 4 °

Materiál difúzora: sklo



J-80W; 120W 78MM STAR



J-120W; 160W; 230W; 400W 118MM STAR

# Kanlux T5

LINEÁRNÍ ŽÁŘIVKA ► LINEÁRNA ŽIARIVKA




T5-8W 4000K/65



| Model           | Code  | Part No.      | Power [W] | Length [mm] | Beam Angle [°] | Base | Temp. [K] | Life [h] | Temp. [K] |
|-----------------|-------|---------------|-----------|-------------|----------------|------|-----------|----------|-----------|
| T5-8W 4000K/65  | 12715 | 5905339127150 | 8         | 688         | 4000           | G5   | 65        | 10000    | G         |
| T5-13W 4000K/65 | 12716 | 5905339127167 | 13        | 1118        | 4000           | G5   | 65        | 10000    | G         |
| T5-14W 4000K/82 | 12717 | 5905339127174 | 14        | 1204        | 4000           | G5   | 82        | 20000    | G         |

|    |                          |    |     |    |    |   |
|----|--------------------------|----|-----|----|----|---|
| Hg | 360°<br>Φ <sub>use</sub> | CE | EAC | UK | CA | ↓ |
|----|--------------------------|----|-----|----|----|---|



Kanlux T5 jsou jedno a třípásmové lineární zářivky. Nízká spotřeba energie a dlouhá doba svícení jsou nepochybně výhodou těchto zářivek.

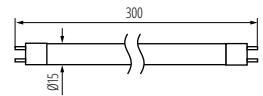
T5-8W, T5-13W: zářivky jednopásmové, ostatní modely jsou třípásmové

Materiál: sklo

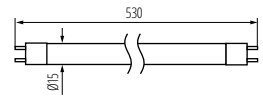
Kanlux T5 sú jedno a trojpásmové lineárne žiarivky. Nízka spotreba energie a dlhá doba svietenia sú nepochybné výhodou týchto žiaroviek.

T5-8W, T5-13W: žiarivky jednopásmové, ostatné modely sú trojpásmové

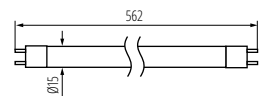
Materiál: sklo



T5-8W 4000K/65



T5-13W 4000K/65



T5-14W 4000K/82

**Kanlux**

# T8

LINEÁRNÍ ŽÁŘIVKA ► LINEÁRNA ŽIARIVKA



T8 36W



|               |              |               |    |      |      |     |   |
|---------------|--------------|---------------|----|------|------|-----|---|
| T8 18W/840 NW | <b>19921</b> | 5905339199218 | 18 | 1350 | 4000 | G13 | G |
| T8 18W/865 CW | <b>19922</b> | 5905339199225 | 18 | 1250 | 6500 | G13 | G |
| T8 36W/840 NW | <b>19924</b> | 5905339199249 | 36 | 3350 | 4000 | G13 | F |
| T8 36W/865 CW | <b>19925</b> | 5905339199256 | 36 | 3050 | 6500 | G13 | G |

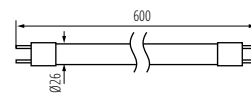


Kanlux T8 jsou třípásmové lineární zářivky. Nízká spotřeba energie a dlouhá doba svícení (15 000 H) jsou nepochybně výhodou těchto zářivek.

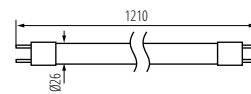
Materiál: sklo

Kanlux T8 sú trojpásmové lineárne žiarivky. Nízka spotreba energie a dlhá doba svietenia (15 000 H) sú nepochybné výhodou týchto žiariviek.

Materiál: sklo



T8 18W



T8 36W

**Kanlux**

# MHE

METALHALOGENIDOVÁ VÝBOJKA ► METALHALOGENIDOVÁ VÝBOJKA



MHE-250W/4200K



|                |              |               |     |       |      |     |       |   |
|----------------|--------------|---------------|-----|-------|------|-----|-------|---|
| MHE-250W/4200K | <b>12755</b> | 5905339127556 | 250 | 23000 | 4200 | E40 | 12000 | F |
| MHE-400W/4200K | <b>12756</b> | 5905339127563 | 400 | 38000 | 4200 | E40 | 10000 | F |

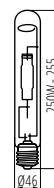


Metalhalogenidové výbojky Kanlux MHE pracují s předradníky pro vysokotlaké sodíkové výbojky/ metalhalogenidové výbojky a zapalovače pro metalhalogenidové výbojky.

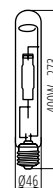
Materiál: sklo

Metalhalogenidové výbojky Kanlux MHE pracujú s predradníkmi pre vysokotlakové sodíkové výbojky/ metalhalogenidové výbojky a zapalovače pre metalhalogenidové výbojky.

Materiál: sklo



MHE-250W



MHE-400W

# ***Kanlux***





## **SVÍTIDLA PRO DOMÁCNOST A DEKORATIVNÍ SVÍTIDLA** DOMÁCE A DEKORAČNÉ SVIETIDLÁ

**Každý den jsme hosty ve Vašem domě.  
Vám záleží na tom, aby Váš interiér byl pěkný,  
a nám záleží na tom, aby naše výrobky byly  
propracované v každém detailu.**

Každý deň sme hostia vo Vašom dome.  
Vám záleží na tom, aby Váš interiér bol pekný,  
a nám záleží na tom, aby naše výrobky boli  
prepracované v každom detaile.



*fotometrické údaje najdete na:  
fotometrické údaje nájdete na:*

► [kanlux.cz/kanlux.sk](https://kanlux.cz/kanlux.sk)



# Kanlux AGZAR C

ZÁVĚSNÁ LAMPA ► ZÁVĚSNÁ LAMPA



AGZAR C 3x E14 W

AGZAR C 3x E14 B



|                  |              |               |            |                |
|------------------|--------------|---------------|------------|----------------|
| AGZAR C 3x E14 B | <b>36252</b> | 5905339362520 | 3 x max 5W | černá   čierna |
| AGZAR C 3x E14 W | <b>36253</b> | 5905339362537 | 3 x max 5W | bílá   biela   |

|            |           |      |    |      |      |      |      |
|------------|-----------|------|----|------|------|------|------|
| [V]        | [Hz]      | E14  | IP | °C   | °C   | °C   | °C   |
| 220-240 AC | 50        | E14  | 20 | 5+25 | 5+25 | 5+25 | 5+25 |
| 180        | 3 x 1+2,5 | 0,5m | CE | ERAC | UK   | 310  |      |

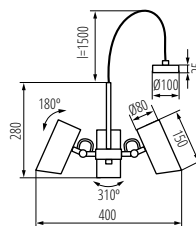


Kanlux AGZAR je ocelová a elegantní verze svítidel se zajímavým a moderním designem. Nespornou výhodou těchto svítidel je možnost širokého natočení stínidla. Kabely jsou opletené a svítidlo je vyrobeno s důrazem na každý detail. Závěsná svítidla Kanlux AGZAR mají 3 světelné body (světelné zdroje s patičkou E14 a maximálním výkonem 5W) a jedná se o svítidla třídy PREMIUM.

Materiál korpusu: ocel

Kanlux AGZAR je ocelová a elegantná verzia svietidiel so zaujímavým a moderným dizajnom. Nespornou výhodou týchto svietidiel je možnosť širokého natočenia tienidla. Káble sú opletené a svietidlo je vyrobené s dôrazom na každý detail. Závěsné svietidlá Kanlux AGZAR majú 3 svetelné body (svetelné zdroje s patičkou E14 a maximálnym výkonom 5W) a ide o svietidlá triedy PREMIUM.

Materiál korpusu: oceľ



AGZAR C 3x E14

# Kanlux GALOBA C

ZÁVĚSNÁ LAMPA ► ZÁVĚSNÁ LAMPA



GALOBA C 1x GU10 B

GALOBA C 3x GU10 B



|                    |              |               |            |                |
|--------------------|--------------|---------------|------------|----------------|
| GALOBA C 1x GU10 W | <b>33682</b> | 5905339336828 | max 35     | bílá   biela   |
| GALOBA C 1x GU10 B | <b>33683</b> | 5905339336835 | max 35     | černá   čierna |
| GALOBA C 3x GU10 W | <b>33684</b> | 5905339336842 | 3 x max 35 | bílá   biela   |
| GALOBA C 3x GU10 B | <b>33685</b> | 5905339336859 | 3 x max 35 | černá   čierna |

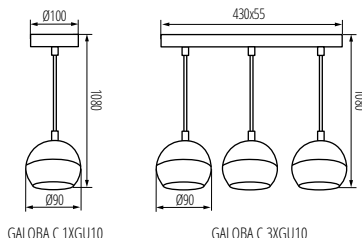
|            |      |       |      |    |      |      |      |
|------------|------|-------|------|----|------|------|------|
| [V]        | [Hz] | PAR16 | GU10 | IP | °C   | °C   | °C   |
| 220-240 AC | 50   | PAR16 | GU10 | 20 | 5+25 | 5+25 | 5+25 |
| 0,75+1,5   | 0,5m | CE    | ERAC | UK |      |      |      |



GALOBA C 1x GU10 W



GALOBA C 3x GU10 W



GALOBA C 1x GU10

GALOBA C 3x GU10

Kanlux GALOBA je kompletní řada svítidel, která se skládá ze závěsných svítidel (GALOBA C), nástěnných svítidel (GALOBA W) a nástěnno-stropních svítidel. Závěsná svítidla Kanlux GALOBA C lze úspěšně použít při osvětlení ostrůvků nebo stolů, nástěnno-stropní svítidla GALOBA (od 1 do 4 světelných bodů) lze použít v obývacím pokoji, předsíni nebo ložnici. Aranžmá doplní nástěnná svítidla GALOBA W se zabudovaným vypínačem. Celá řada svítidel Kanlux GALOBA má odnímatelné stínidlo, díky kterému můžeme rychle a pohodlně vyměnit světelné zdroje. Maximální výška světelného zdroje u svítidel GALOBA je 55mm. Doporučujeme používat zdroje Kanlux SMART (S GU10) nebo IQ-LED LIFE (IQ LED L GU10).

Maximální výška světelného zdroje 55mm

Materiál korpusu: hliníková slitina

Kanlux GALOBA je kompletný rad svietidiel, ktorý sa skladá zo závěsných svietidiel (GALOBA C), nástěnných svietidiel (GALOBA W) a nástěnno-stropných svietidiel. Závěsné svietidlá Kanlux GALOBA C možno úspešne použiť pri osvetlení ostrovčekov alebo stolov, nástěnno-stropné svietidlá GALOBA (od 1 do 4 svetelných bodov) možno použiť v obývacíj izbe, predsíni alebo v spálni. Aranžmány doplnia nástěnné svietidlá GALOBA W so zabudovaným vypínačom. Celý rad svietidiel Kanlux GALOBA má odnímatelné tienidlo, vďaka ktorému môžeme rýchlo a pohodlne vymeniť svetelné zdroje. Maximálna výška svetelného zdroja u svietidiel GALOBA je 55mm. Odporúčame používať zdroje Kanlux SMART (S GU10) alebo IQ-LED LIFE (IQ LED L GU10).

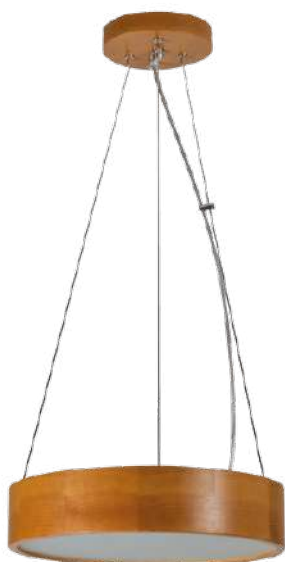
Maximálna výška zdroja svetla 55 mm

Materiál korpusu: hliníková zliatina

Kanlux

# JASMIN C

ZÁVĚSNÁ LAMPA ► ZÁVĚSNÁ LAMPA



JASMIN C 470-G/O



JASMIN C 270-G/O



JASMIN C 370-G/O



|                  |              |               |            |     |                          |
|------------------|--------------|---------------|------------|-----|--------------------------|
| JASMIN C 270-G/O | <b>36499</b> | 5905339364999 | max 20     | E27 | zlatý dub                |
| JASMIN C 370-G/O | <b>36500</b> | 5905339365002 | 2 x max 20 | E27 | zlatý dub                |
| JASMIN C 470-G/O | <b>36501</b> | 5905339365019 | 3 x max 20 | E27 | zlatý dub                |
| JASMIN C 270-W/M | <b>36502</b> | 5905339365026 | max 20     | E27 | bílá matná   biela matná |
| JASMIN C 370-W/M | <b>36503</b> | 5905339365033 | 2 x max 20 | E27 | bílá matná   biela matná |
| JASMIN C 470-W/M | <b>36504</b> | 5905339365040 | 3 x max 20 | E27 | bílá matná   biela matná |
| JASMIN C 270-B   | <b>36505</b> | 5905339365057 | max 20     | E27 | černá   čierna           |
| JASMIN C 370-B   | <b>36506</b> | 5905339365064 | 2 x max 20 | E27 | černá   čierna           |
| JASMIN C 470-B   | <b>36507</b> | 5905339365071 | 3 x max 20 | E27 | černá   čierna           |

|            |      |   |    |     |      |    |
|------------|------|---|----|-----|------|----|
| [V]        | [Hz] | ⏚ | IP | 🏠   | 🌡️   | ⬆️ |
| 220-240 AC | 50   |   | 20 |     | 5+25 |    |
| ⏏️         | (m)  | 🔌 | CE | EAC | UK   | ♻️ |
| 0,5m       | 1    |   |    |     |      |    |



Kanlux JASMIN C je rodina dřevěných kulatých závěsných svítidel s vyměnitelným světelným zdrojem. Dostupné jsou různé velikosti a barvy těchto závěsných svítidel a do každého z nich můžete použít 1 až 3 světelné zdroje s patičkou E27. Závěsná svítidla Kanlux JASMIN C můžete doplnit nástěnnými svítilkami a stropními svítilkami ze stejné řady, abyste zachovali estetiku místnosti, nebo dokonce celého domu či zařízení, které tímto osvětlením vybavíte.

svítidlo zavěšené na ocelových lankách

Materiál korpusu: dřevo

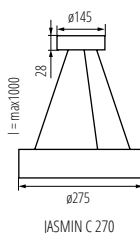
Materiál difuzoru: sklo

Kanlux JASMIN C je rodina dřevěných okrouhlých závěsných svítidel s vyměnitelným světelným zdrojem. Dostupné jsou různé velikosti a barvy těchto závěsných svítidel a do každého z nich můžete použít 1 až 3 světelné zdroje s patičkou E27. Závěsná svítidla Kanlux JASMIN C můžete doplnit nástěnnými svítilkami a stropními svítilkami z rovnakého radu, aby ste zachovali estetiku miestnosti, alebo dokonca celého domu či zariadenia, ktoré týmto osvetlením vybavíte.

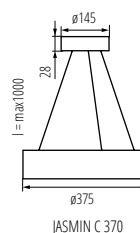
svítidlo zavěšené na ocelových lankách

Materiál korpusu: dřevo

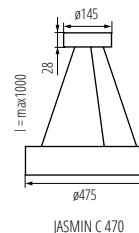
Materiál difuzoru: sklo



JASMIN C 270



JASMIN C 370



JASMIN C 470

# Kanlux ETISSA

ZÁVĚSNÁ LAMPA ► ZÁVĚSNÁ LAMPA



ETISSA D20 GR



ETISSA D20 GR | 27000 | 5905339270009 | max 40 | šedá | sivá

|                   |            |     |          |      |    |
|-------------------|------------|-----|----------|------|----|
| [V]<br>220-240 AC | [Hz]<br>50 | E27 | IP<br>20 | 5+25 | UK |
| 0,75+2,5          | 0,5m       | CE  | ERAC     | UK   | UK |

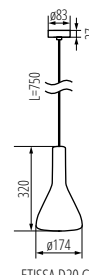


Kanlux ETISSA jsou závěsné lampy, které fungují společně se všemi zdroji světla s patičkou E27. Světla jsou vyrobená z betonové hmoty. Stylisticky se jedná o produkty, které jsou uchovávané v surovém, původním stylu a perfektně ladí s moderními, minimalistickými interiéry. Jejich plášť je porézni, což je typické pro betonové povrchy.

Materiál difuzoru: sádrový odlitek

Kanlux ETISSA sú závěsné lampy, ktoré fungujú spoločne so všetkými zdrojmi svetla s pätičkou E27. Svietidlá sú vyrobené z betonovej hmoty. Stylisticky ide o produkty, ktoré sú uchovávané v surovom, pôvodnom štýle a perfektné ladia s modernými, minimalistickými interiéromi. Ich plášť je porézny, čo je typické pre betonové povrchy.

Materiál difuzora: sádrový odlitek



ETISSA D20 GR

# Kanlux OGIVA

ZÁVĚSNÁ LAMPA ► ZÁVĚSNÁ LAMPA



OGIVA D35 GR



OGIVA D35 GR | 27001 | 5905339270016 | max 40 | šedá | sivá

|                   |            |     |          |      |    |
|-------------------|------------|-----|----------|------|----|
| [V]<br>220-240 AC | [Hz]<br>50 | E27 | IP<br>20 | 5+25 | UK |
| 0,75+2,5          | 0,5m       | CE  | ERAC     | UK   | UK |




Kanlux OGIVA jsou závěsné lampy, které fungují společně se všemi zdroji světla s patičkou E27. Světla jsou vyrobená z betonové hmoty v přírodním odstínu (šedé). Stylisticky se jedná o produkty, které jsou uchovávané v surovém, původním stylu a perfektně ladí s moderními, minimalistickými interiéry. Jejich plášť je porézni, což je typické pro betonové povrchy. Lampy byly vyrobené v Polsku.

Materiál korpusu: hliníková slitina

Materiál difuzoru: plast

Kanlux OGIVA sú závěsné lampy, ktoré fungujú spoločne so všetkými zdrojmi svetla s pätičkou E27. Svietidlá sú vyrobené z betonovej hmoty v prírodnom odtieni (šedé). Stylisticky ide o produkty, ktoré sú uchovávané v surovom, pôvodnom štýle a perfektné ladia s modernými, minimalistickými interiéromi. Ich plášť je porézny, čo je typické pre betonové povrchy. Lampy boli vyrobené v Polsku.

Materiál difuzora: sádrový odlitek



OGIVA D35 GR

Kanlux

# SONOR GU10

STROPNÍ BODOVÉ SVÍTIDLO ▶ STROPNÉ BODOVÉ SVIETIDLO




SONOR GU10 CO-B



SONOR GU10 CO-B WW | **24362** | 5905339243621 | max 10 | černá | čierna

|                        |          |         |     |       |      |          |        |       |      |
|------------------------|----------|---------|-----|-------|------|----------|--------|-------|------|
| [V]                    | [Hz]     | [W]     | LED | PAR16 | GU10 | (lm)     | ≥15000 | 20000 | 3000 |
| 220-240 AC             | 50       | 4       |     |       |      | 100      |        |       |      |
| dimable<br>≤ 6x Maxdim | Ra<br>80 | SMD     |     |       |      | IP<br>20 | 5+25   |       |      |
|                        | [mm]     | 0,5m    |     | CE    | ERAC | UK       |        |       |      |
|                        |          | 1,5-2,5 |     |       |      |          |        |       |      |



Kanlux SONOR GU10 je prísazené svítidlo s prídavným LED páskom. Díky dvěma nezávislým zdrojům světla může toto svítidlo svítit třemi různými způsoby. Svítí pouze LED pásek (efekt osvětleného stropu, ideální řešení jako večerní světlo), svítí pouze žárovka ve svítidle (díky stínidlu z plastu vypadá svítidlo jako integrované), třetí možnost je současně rozsvícení obou zdrojů světla a plné využití možností svítidla. Pro dosažení co nejlepšího účinku se doporučuje používat žárovky s teplotou barvy 3 000 K. Pro použití svítidel Kanlux SONOR doporučujeme použít přepínač s řazením č.5 (dvojité), aby bylo možno využít všech možností svícení těchto svítidel.

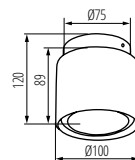
Materiál korpusu: hliníková slitina

Materiál difuzoru: plast

Kanlux SONOR GU10 je prísazené svietidlo s prídavným LED páskom. Vďaka dvom nezávislým zdrojom svetla môže toto svietidlo svietiť tromi rôznymi spôsobmi. Svietí iba LED pásek (efekt osvetleného stropu, ideálne riešenie ako večerné svetlo), svietí iba žiarovka v svietidle (vďaka tienidlu z plastu vyzerať svietidlo ako integrované), tretia možnosť je súčasne rozsvietenie oboch zdrojov svetla a plné využitie možností svietidla. Pre dosiahnutie čo najlepšieho účinku sa odporúča používať žiarovky s teplotou farby 3 000 K. Pre použitie svietidiel Kanlux SONOR odporúčame použiť prepínač s riadením č.5 (dvojité), aby bolo možné využiť všetky možnosti svietenia týchto svietidiel.

Materiál korpusu: hliníková zliatina

Materiál difúzora: plast



SONOR GU10 CO

Kanlux

# SANI IP44

STROPNÍ BODOVÉ SVÍTIDLO ▶ STROPNÉ BODOVÉ SVIETIDLO



SANI IP44 DSO-B



SANI IP44 DSO-W



SANI IP44 DSO-SN



|                  |              |               |        |                                 |
|------------------|--------------|---------------|--------|---------------------------------|
| SANI IP44 DSO-B  | <b>29240</b> | 5905339292407 | max 10 | černá   čierna                  |
| SANI IP44 DSO-W  | <b>29241</b> | 5905339292414 | max 10 | bílá   biela                    |
| SANI IP44 DSO-SN | <b>29242</b> | 5905339292421 | max 10 | saténový nikel   saténový nikel |

|            |      |          |      |    |      |      |
|------------|------|----------|------|----|------|------|
| [V]        | [Hz] | PAR16    | GU10 | IP | 44   | 5+25 |
| 220-240 AC | 50   |          |      |    |      |      |
|            | [mm] | 0,75+1,5 | 0,5m | CE | ERAC | UK   |
|            |      |          |      |    |      |      |



KANLUX SANI jsou prísazená svítidla. Vyznačují se jednoduchým stylem a dostupností ve třech barvách - bílé, černé a saténovém nikelu. Vysoký stupeň krytí svítidel (IP44) umožňuje jejich použití v místnostech, kde jsou elektrická zařízení vystavena zvýšené vlhkosti a riziku zaplavení vodou, mimo jiné koupelna a kuchyně.

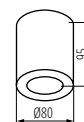
Materiál korpusu: hliníková slitina

Materiál difuzoru: plast

KANLUX SANI sú prísadené svietidlá. Vyznačujú sa jednoduchým štýlom a dostupnosťou v troch farbách - bielej, čiernej a saténovom nikelu. Vysoký stupeň krytia svietidiel (IP44) umožňuje ich použitie v miestnostiach, kde sú elektrické zariadenia vystavené zvýšenej vlhkosti a riziku zaplavenia vodou, okrem iného kúpeľňa a kuchyňa.

Materiál korpusu: hliníková zliatina

Materiál difúzora: plast



SANI IP44 DSO

# AQILO IP65

STROPNÉ BODOVÉ SVÍTIDLO ► STROPNÉ BODOVÉ SVIETIDLO



AQILO IP65 DSO-W



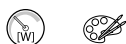
Kanlux AQILO je naše prvé prisadené svietidlo s tak vysokým stupňom krytí - IP65. Vyznačuje sa jednoduchým štýlom a dostupnosťou v troch farbách: biela, čierna a grafitová. Vysoký stupeň krytí je určený do miestností, kde sú svietidlá vystavené zvýšenej vlhkosti a hrozí im kontakt s vodou napr. kúpeľne, kuchyne a vonkajšie priestory domu, ako sú terasy, balkóny alebo kryté vchody. Do svietidiel Kanlux AQILO si môžete sami vybrať vhodné svetelné zdroje. Ďalšou výhodou svietidiel AQILO E14 a AQILO E27 je reflektor.

Materiál korpusu: hliníková slitina  
Materiál difúzoru: plast



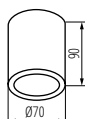
Kanlux AQILO je naše prvé prisadené svietidlo s tak vysokým stupňom krytí - IP65. Vyznačuje sa jednoduchým štýlom a dostupnosťou v troch farbách: biela, čierna a grafitová. Vysoký stupeň krytí je určený do miestností, kde sú svietidlá vystavené zvýšenej vlhkosti a hrozí im kontakt s vodou napr. kúpeľne, kuchyne a vonkajšie priestory domu, ako sú terasy, balkóny alebo kryté vchody. Do svietidiel Kanlux AQILO si môžete sami vybrať vhodné svetelné zdroje. Ďalšou výhodou svietidiel AQILO E14 a AQILO E27 je reflektor.

Materiál korpusu: hliníková zliatina  
Materiál difúzoru: plast

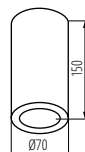


|                       |              |               |        |                 |
|-----------------------|--------------|---------------|--------|-----------------|
| AQILO IP65 DSO-W      | <b>33360</b> | 5905339333605 | max 7  | biela   biela   |
| AQILO IP65 DSO-B      | <b>33361</b> | 5905339333612 | max 7  | čierna   čierna |
| AQILO IP65 DSO-GR     | <b>33362</b> | 5905339333629 | max 7  | grafit          |
| AQILO E14 IP65 DSO-GR | <b>36640</b> | 5905339366405 | max 10 | grafit          |
| AQILO E14 IP65 DSO-W  | <b>36641</b> | 5905339366412 | max 10 | biela   biela   |
| AQILO E14 IP65 DSO-B  | <b>36642</b> | 5905339366429 | max 10 | čierna   čierna |
| AQILO E27 IP65 DSO-GR | <b>36643</b> | 5905339366436 | max 20 | grafit          |
| AQILO E27 IP65 DSO-W  | <b>36644</b> | 5905339366443 | max 20 | biela   biela   |
| AQILO E27 IP65 DSO-B  | <b>36645</b> | 5905339366450 | max 20 | čierna   čierna |

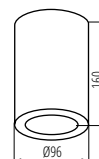
|                   |            |   |          |     |              |    |
|-------------------|------------|---|----------|-----|--------------|----|
| [V]<br>220-240 AC | [Hz]<br>50 | ⏚ | IP<br>65 | 🏠   | 🌡️<br>-20+35 | ⚙️ |
| 📦                 | 📏<br>0,5m  | 🔧 | CE       | EAC | UK<br>CA     | 🔄  |



AQILO IP65 DSO



AQILO E14 IP65 DSO




AQILO E27 IP65 DSO

**Kanlux**

# AQILO IP65

STROPNÍ BODOVÉ SVÍTIDLO ▶ STROPNÉ BODOVÉ SVIETIDLO



AQILO IP65 DSO-GR



AQILO IP65 DSO-W



AQILO IP65 DSO-B



AQILO E14 IP65 DSO-GR



AQILO E14 IP65 DSO-W



AQILO E14 IP65 DSO-B



AQILO E27 IP65 DSO-GR



AQILO E27 IP65 DSO-W



AQILO E27 IP65 DSO-B



# Kanlux STOBI

STROPNÍ BODOVÉ SVÍTIDLO ► STROPNÉ BODOVÉ SVIETIDLO



STOBI DLP 50-B



Kanlux STOBI je řada stropních svítidel s výměnným zdrojem světla. Jsou vyrobeny z hliníku s možností plné regulace úhlu dopadu světla. Díky kvalitnímu provedení (matný, pískovaný povrch) a jednoduchému designu jsou svítidla ideální pro vybavení bytových domů, kanceláří a apartmánů.

Materiál korpusu: hliníková slitina

Kanlux STOBI je rad stropných svietidiel s výmenným zdrojom svetla. Sú vyrobené z hliníka možnosťou plnej regulácie uhlu dopadu svetla. Vďaka kvalitnému prevedeniu (matný, pieskovaný povrch) a jednoduchému dizajnu sú svietidlá ideálne pre vybavenie bytových domov, kancelárií a apartmánov.


Materiál korpusu: hliníková zliatina



STOBI DLP 50-W



STOBI DLP 250-W

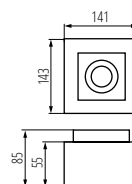


STOBI DLP 250-B

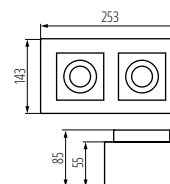


|                 |              |               |            |                |
|-----------------|--------------|---------------|------------|----------------|
| STOBI DLP 50-B  | <b>26830</b> | 5905339268303 | max 10     | černá   čierna |
| STOBI DLP 50-W  | <b>26831</b> | 5905339268310 | max 10     | bílá   biela   |
| STOBI DLP 250-B | <b>26832</b> | 5905339268327 | 2 x max 10 | černá   čierna |
| STOBI DLP 250-W | <b>26833</b> | 5905339268334 | 2 x max 10 | bílá   biela   |

|                   |           |              |             |  |              |  |             |  |  |
|-------------------|-----------|--------------|-------------|--|--------------|--|-------------|--|--|
| <b>220-240 AC</b> | <b>50</b> | <b>PAR16</b> | <b>GU10</b> |  | <b>IP 20</b> |  | <b>5+25</b> |  |  |
| <b>60/45</b>      |           | <b>1+2,5</b> | <b>0,5m</b> |  |              |  |             |  |  |



STOBI DLP 50



STOBI DLP 250

# Kanlux RITI

STROPNÍ BODOVÉ SVÍTIDLO ► STROPNÉ BODOVÉ SVIETIDLO



RITI GU10 W/W



RITI GU10 B/B



RITI GU10 W/G

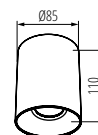


RITI GU10 B/G



|               |              |               |        |                            |
|---------------|--------------|---------------|--------|----------------------------|
| RITI GU10 B/B | <b>27567</b> | 5905339275677 | max 10 | černá   čierna             |
| RITI GU10 W/W | <b>27569</b> | 5905339275691 | max 10 | bílá   biela               |
| RITI GU10 W/G | <b>27570</b> | 5905339275707 | max 10 | bílá/zlatá   biela/zlatá   |
| RITI GU10 B/G | <b>27571</b> | 5905339275714 | max 10 | černá/zlatá   čierna/zlatá |

|     |      |       |      |    |    |      |            |    |          |      |    |     |       |
|-----|------|-------|------|----|----|------|------------|----|----------|------|----|-----|-------|
| [V] | [Hz] | PAR16 | GU10 | IP | 20 | 5+25 | 220-240 AC | 50 | 0,75+1,5 | 0,5m | CE | ERC | UK CA |
|-----|------|-------|------|----|----|------|------------|----|----------|------|----|-----|-------|



RITI GU10

# Kanlux BORD

STROPNÍ BODOVÉ SVÍTIDLO ► STROPNÉ BODOVÉ SVIETIDLO



BORD DLP-50-B

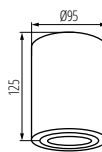


BORD DLP-50-W



|               |              |               |        |                            |
|---------------|--------------|---------------|--------|----------------------------|
| BORD DLP-50-W | <b>22551</b> | 5905339225511 | max 10 | bílá matná   biela matná   |
| BORD DLP-50-B | <b>22552</b> | 5905339225528 | max 10 | černá matná   čierna matná |



|     |      |       |      |    |    |      |            |    |          |      |    |     |       |
|-----|------|-------|------|----|----|------|------------|----|----------|------|----|-----|-------|
| [V] | [Hz] | PAR16 | GU10 | IP | 20 | 5+25 | 220-240 AC | 50 | 0,75+1,5 | 0,5m | CE | ERC | UK CA |
|-----|------|-------|------|----|----|------|------------|----|----------|------|----|-----|-------|



BORD DLP-50

MO-  
DE-  
RN  
design

HIGH  
quality  
finish



Kanlux RITI je svítidlo vyrobené z hliníku. Jeho pískovaná povrchová struktura je navíc pokryta matným lakem v elegantní černé nebo bílé. Svítidlo Kanlux RITI se vyznačuje dobrým zpracováním a moderním designem. Můžeme jej s úspěchem použít jako samostatné osvětlení nebo kombinovat více svítidel. Odšroubovatelný korpus zajišťuje snadnou výměnu světelného zdroje. Můžeme zvolit reflektor: zlato-měděný s lesklým pigmentem, bílý nebo černý. Svítidlo Kanlux RITI je uzpůsobeno pro přisazenou montáž.

Materiál korpusu: hliníková slitina

Kanlux RITI je svítidlo vyrobené z hliníku. Jeho pískovaná povrchová struktura je navíc pokryta matným lakem v elegantní černé nebo bílé. Svítidlo Kanlux RITI se vyznačuje dobrým zpracováním a moderním designem. Můžeme ho s úspěchem použít jako samostatné osvětlení nebo kombinovat více svítidel. Odšroubovatelný korpus zajišťuje jednoduchou výměnu světelného zdroje. Můžeme zvolit reflektor: zlato-měděný s lesklým pigmentem, bílý nebo černý. Svítidlo Kanlux RITI je přisazené na přisazenou montáž.

Materiál korpusu: hliníková zliatina



Kanlux BORD jsou oblíbená přisazená svítidla. Vyznačují se zajímavým a výrazným tvarem v podobě válce. Kanlux BORD zaručuje jedinečné osvětlení, které Vám umožní zdůraznit určité prvky interiéru a vytvořit příjemnou atmosféru. Díky modernímu designu a elegantní jednoduchosti se tato svítidla hodí do obytných i komerčních interiérů.

Materiál korpusu: hliníková slitina

Kanlux BORD sú obľúbené prísadené svietidlá. Vyznačujú sa zaujímavým a výrazným tvarom v podobe valca. Kanlux BORD zaručuje jedinečné osvetlenie, ktoré Vám umožní zdôrazniť určité prvky interiéru a vytvoriť príjemnú atmosféru. Vďaka modernému dizajnu a elegantnej jednoduchosti sa tieto svietidlá hodia do obytných aj komerčných interiérů.

Materiál korpusu: hliníková zliatina



# Kanlux BORD XS

STROPNÍ BODOVÉ SVÍTIDLO ► STROPNÉ BODOVÉ SVIETIDLO



BORD XS DLP-50-B

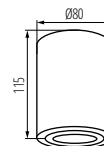


BORD XS DLP-50-W



|                  |              |               |         |                |
|------------------|--------------|---------------|---------|----------------|
| BORD XS DLP-50-B | <b>25478</b> | 5905339254788 | max 10W | černá   čierna |
| BORD XS DLP-50-W | <b>25479</b> | 5905339254795 | max 10W | bílá   biela   |

|            |      |           |      |    |      |       |   |
|------------|------|-----------|------|----|------|-------|---|
| [V]        | [Hz] | PAR16 LED | GU10 | ⊕  | IP   | °C    | ⚡ |
| 220-240 AC | 50   | PAR16 LED | GU10 | 20 | 5+25 | ⚡     |   |
|            | 25   | 1+2,5     | 0,5m | CE | EAC  | UK CA |   |



BORD XS DLP-50

# Kanlux GORD XS

STROPNÍ BODOVÉ SVÍTIDLO ► STROPNÉ BODOVÉ SVIETIDLO



GORD XS DLP-50-B

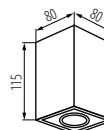


GORD XS DLP-50-W



|                  |              |               |        |                |
|------------------|--------------|---------------|--------|----------------|
| GORD XS DLP-50-B | <b>25476</b> | 5905339254764 | max 10 | černá   čierna |
| GORD XS DLP-50-W | <b>25477</b> | 5905339254771 | max 10 | bílá   biela   |

|            |      |           |      |    |      |       |   |
|------------|------|-----------|------|----|------|-------|---|
| [V]        | [Hz] | PAR16 LED | GU10 | ⊕  | IP   | °C    | ⚡ |
| 220-240 AC | 50   | PAR16 LED | GU10 | 20 | 5+25 | ⚡     |   |
|            | 25   | 1+2,5     | 0,5m | CE | EAC  | UK CA |   |



GORD XS DLP-50



Jemné hrany, zakřivené linie a jednoduchý tvar dodávají svítidlům Kanlux BORD XS eleganci a jemnost. Moderní design, elegantní jednoduchost a oválný tvar předurčují tato svítidla do bytových i komerčních interiérů. Jedná se o novou verzi oblíbených svítidel Kanlux BORD.

Materiál korpusu: kov

Materiál difuzoru: plast

Jemné hrany, zakřivené linie a jednoduchý tvar dodávají svítidlům Kanlux BORD XS eleganci a jemnost. Moderní design, elegantná jednoduchost a oválný tvar predurčujú tieto svietidlá do bytových aj komerčných interiérů. Jedná sa o novú verziu obľúbených svietidiel Kanlux BORD.

Materiál korpusu: hliníková zliatina



Kanlux GORD XS má nový, zajímavější design než jeho předchůdce (Kanlux GORD). Tato svítidla poskytují jedinečné osvětlení, které umožňuje zdůraznit vybrané prvky designu interiéru. Změněná verze těchto oblíbených svítidel uspokojí milovníky geometrických tvarů.

Materiál korpusu: kov

Materiál difuzoru: plast

Kanlux GORD XS má nový, zaujímavejší dizajn ako jeho predchodca (Kanlux GORD). Tieto svietidlá poskytujú jedinečné osvetlenie, ktoré umožňuje zdôrazniť vybrané prvky dizajnu interiéru. Zmenená verzia týchto obľúbených svietidiel uspokojí milovníkov geometrických tvarov.

Materiál korpusu: hliníková zliatina

Kanlux

# BLURRO

STROPNÍ BODOVÉ SVÍTIDLO ► STROPNÉ BODOVÉ SVIETIDLO



BLURRO GU10 CO-B



BLURRO GU10 CO-W



HIGH  
quality  
finish

DESIGN  
unique

Kanlux BLURRO jsou bodová stropní svítidla. Neobyčejný design těchto svítidel lze úspěšně použít v mnoha místnostech. Jejich další výhodou je svobodná regulace směru světla. Tvar svítidel je zdánlivě jednoduchý, ale rozhodně není nudný, toto svítidlo se dvěma světelnými body úspěšně osvětlí obývací pokoj, kuchyň, ale také předsíň. Ve větších místnostech můžete kombinovat několik svítidel.

Materiál korpusu: hliníková slitina

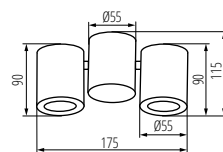
Kanlux BLURRO sú bodové stropné svietidlá. Neobyčejný dizajn týchto svietidiel môžeme úspešne použiť v mnohých miestnostiach. Ich ďalšou výhodou je slobodná regulácia smeru svetla. Tvar svietidiel je zdánlivo jednoduchý, ale rozhodne nie je nudný, toto svietidlo s dvoma svetelnými bodmi úspešne osvetlí obývaciu izbu, kuchyňu, ale taktiež predsieň. Vo väčších miestnostiach môžete kombinovať niekoľko svietidiel.

Materiál korpusu: hliníková zliatina



|                    |              |               |            |                |
|--------------------|--------------|---------------|------------|----------------|
| BLURRO 2xGU10 CO-B | <b>32952</b> | 5905339329523 | 2 x max 10 | černá   čierna |
| BLURRO 2xGU10 CO-W | <b>32953</b> | 5905339329530 | 2 x max 10 | bílá   biela   |

|                   |            |       |      |          |      |          |      |    |     |    |   |
|-------------------|------------|-------|------|----------|------|----------|------|----|-----|----|---|
| [V]<br>220-240 AC | [Hz]<br>50 | PAR16 | GU10 | IP<br>20 | 5+25 | 0,75+1,5 | 0,5m | CE | EAC | UK | ↓ |
| 60°               |            |       |      |          |      |          |      |    |     |    |   |



BLURRO 2XGU10 CO

Kanlux

# LUMKO LED

STROPNÍ LED SVÍTIDLO ▶ STROPNÉ LED SVIETIDLO

NEW

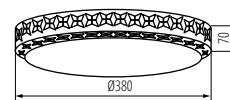


LUMKO LED 17,5W NW



LUMKO LED 17,5W NW | 37320 | 5905339373205 | 17,5 | LED | 1480 | 4000 | bílá | biela

|                   |              |             |               |              |                         |          |         |     |
|-------------------|--------------|-------------|---------------|--------------|-------------------------|----------|---------|-----|
| [V]<br>220-240 AC | [Hz]<br>50   | [°]<br>120  | [h]<br>≥20000 | [h]<br>25000 | ellipse<br>≤ 6x MacAdam | Ra<br>80 | Hg<br>X | SMD |
| [°]<br>IP 20      | [°C]<br>5+25 | [mm]<br>1,5 | [m]<br>0,5m   | [mm]<br>1,5  | [mm]<br>0,5m            |          |         |     |
| lm<br>W<br>85     | CE           | ERC         | UK<br>CA      | ↓            |                         |          |         |     |



LUMKO LED 17,5W NW



Kanlux LUMKO LED je svítidlo, které je určeno pro každého, kdo hledá jednoduchou formu svítidla, ale nechce se vzdát jemné dekorativnosti. Kanlux LUMKO LED je v barvě slonové kosti a jeho ozdobný prsten v základně je doplňkovou dekorací.

Materiál korpusu: kov  
Materiál difuzoru: plast

Kanlux LUMKO LED je svítidlo, které je určené pro každého, kdo hledá jednoduchou formu svítidla, ale nechce se vzdát jemné dekorativnosti. Kanlux LUMKO LED je v barvě slonové kosti a jeho ozdobný prsten v základně je doplňkovou dekorací.

Materiál korpusu: kov  
Materiál difuzoru: plast

Kanlux

# CARVO LED

STROPNÍ LED SVÍTIDLO ▶ STROPNÉ LED SVIETIDLO

NEW

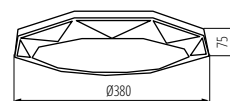


CARVO LED 17,5W NW



CARVO LED 17,5W NW | 37321 | 5905339373212 | 17,5 | LED | 1320 | 4000 | bílá | biela

|                   |              |             |               |              |                         |          |         |     |
|-------------------|--------------|-------------|---------------|--------------|-------------------------|----------|---------|-----|
| [V]<br>220-240 AC | [Hz]<br>50   | [°]<br>120  | [h]<br>≥20000 | [h]<br>25000 | ellipse<br>≤ 6x MacAdam | Ra<br>80 | Hg<br>X | SMD |
| [°]<br>IP 20      | [°C]<br>5+25 | [mm]<br>1,5 | [m]<br>0,5m   | [mm]<br>1,5  | [mm]<br>0,5m            |          |         |     |
| lm<br>W<br>75     | CE           | ERC         | UK<br>CA      | ↓            |                         |          |         |     |



CARVO LED 17,5W NW



Kanlux CARVO LED je stropní svítidlo, jehož tvar připomíná leštěný diamant. Elegantní geometrické tvary se budou hodit do moderních interiérů a decentní světlo plafonu osvětlí menší a středně velké místnosti.

Materiál korpusu: kov  
Materiál difuzoru: plast

Kanlux CARVO LED je stropné svietidlo, ktorého tvar pripomína leštený diamant. Elegantné geometrické tvary sa budú hodit do moderných interiérov a decentné svetlo plafónu osvetlí menšie a stredne veľké miestnosti.

Materiál korpusu: kov  
Materiál difuzoru: plast

**Kanlux**

# BONSA LED

STROPNÍ LED SVÍTIDLO ► STROPNÉ LED SVIETIDLO

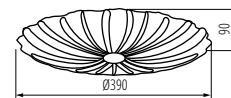
**NEW**

BONSA LED 17,5W NW



BONSA LED 17,5W NW | 37322 | 5905339373229 | 17,5 | LED | 1580 | 4000 | bílá | biela

|               |      |     |          |       |                         |    |     |      |
|---------------|------|-----|----------|-------|-------------------------|----|-----|------|
| [V]           | [Hz] | [°] | [h]      | [h]   | ellipse<br>≤ 6x160x60mm | Ra | Hg  | SMD  |
| 220-240 AC    | 50   | 120 | ≥20000   | 25000 |                         | 80 |     |      |
|               |      | IP  |          |       |                         |    |     |      |
|               |      | 20  |          | 5+25  |                         |    | 1,5 | 0,5m |
| lm<br>W<br>90 | CE   | EAC | UK<br>CA |       |                         |    |     |      |



BONSA LED 17,5W NW



Kanlux BONSA LED je svítidlo, jehož tvar zdůrazňuje materiálové tvarování a modelování. Najde uznání mezi milovníky vintage stylu, ale ocení jej i milovníci stylu anglického. Světlo z LED svítidla Kanlux BONSA se zajímavě rozkládá díky tvaru a textuře stínidla.

Materiál korpusu: kov

Materiál difuzoru: plast

Kanlux BONSA LED je svítidlo, ktorého tvar zdůrazňuje materiálové tvarovanie a modelovanie. Najde uznanie medzi milovníkmi vintage štýlu, ale ocenia ho aj milovníci štýlu anglického. Svetlo z LED svietidla Kanlux BONSA sa zaujímavo rozkladá vďaka tvaru a textúre tienidla.

Materiál korpusu: kov

Materiál difúzora: plast

**Kanlux**

# EXATE LED

STROPNÍ LED SVÍTIDLO ► STROPNÉ LED SVIETIDLO

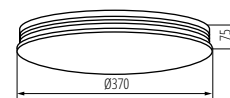
**NEW**

EXATE LED 17,5W NW



EXATE LED 17,5W NW | 37323 | 5905339373236 | 17,5 | LED | 1420 | 4000 | bílá | biela

|               |      |     |          |       |                         |    |     |      |
|---------------|------|-----|----------|-------|-------------------------|----|-----|------|
| [V]           | [Hz] | [°] | [h]      | [h]   | ellipse<br>≤ 6x160x60mm | Ra | Hg  | SMD  |
| 220-240 AC    | 50   | 120 | ≥20000   | 25000 |                         | 80 |     |      |
|               |      | IP  |          |       |                         |    |     |      |
|               |      | 20  |          | 5+25  |                         |    | 1,5 | 0,5m |
| lm<br>W<br>81 | CE   | EAC | UK<br>CA |       |                         |    |     |      |



EXATE LED 17,5W NW



Plafon Kanlux EXATE LED je svítidlo moderního tvaru. Jednoduchý minimalistický design je jemně zdůrazněn tenkými kovovými prsteny. Najde uznání mezi milovníky moderního stylu, stejně jako mezi těmi, kteří ocení minimalismus.

Materiál korpusu: kov

Materiál difuzoru: plast

Plafón Kanlux EXATE LED je svietidlo moderného tvaru. Jednoduchý minimalistický dizajn je jemne zdôraznený tenkými kovovými prsteňmi. Najde uznanie medzi milovníkmi moderného štýlu, rovnako ako medzi tými, ktorí ocenia minimalizmus.

Materiál korpusu: kov

Materiál difúzora: plast

Kanlux

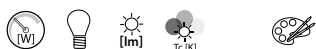
# SOLN LED

STROPNÍ LED SVÍTIDLO ▶ STROPNÉ LED SVIETIDLO

NEW

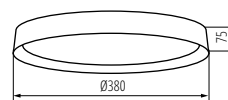


SOLN LED 17,5W NW B/G



SOLN LED 17,5W NW B/G | 37324 | 5905339373243 | 17,5 | LED | 945 | 4000 | černá/zlatá | čierna/zlatá

|                   |            |            |               |              |                         |          |      |     |
|-------------------|------------|------------|---------------|--------------|-------------------------|----------|------|-----|
| [V]<br>220-240 AC | [Hz]<br>50 | [°]<br>120 | [h]<br>≥20000 | [h]<br>25000 | ellipse<br>≤ 6x MacAdam | Ra<br>80 | Hg   | SMD |
|                   |            | IP<br>20   | °C<br>5+25    |              |                         | 1,5      | 0,5m |     |
| lm<br>W<br>54     | CE         | ERC        | UK<br>CA      |              |                         |          |      |     |



SOLN LED 17,5W NW B/G



Kanlux SOLN LED je svítidlo, které odráží nejnovější trendy interiérového designu. Toto svítidlo je odkazem na sofistikovaný styl art deco, který je spojen s luxusem, výraznými texturami a použitím lesklých povrchů včetně zlatých doplňků. Černozlaté nízké stínidlo svítidla Kanlux SOLN LED nezůstane v interiéru bez povšimnutí a stane se jeho ústřední ozdobou.

Materiál korpusu: kov  
Materiál difúzoru: plast

Kanlux SOLN LED je svítidlo, které odráží najnovšie trendy interiérového dizajnu. Toto svietidlo je odkazom na sofistikovaný štýl art deco, ktorý je spojený s luxusom, výraznými textúrami a použitím lesklých povrchov vrátane zlatých doplnkov. Čiernozlaté nízke tienidlo svietidla Kanlux SOLN LED nezostane v interiéri bez povšimnutia a stane sa jeho ústrednou ozdobou.

Materiál korpusu: kov  
Materiál difúzora: plast

Kanlux

# AMAZI LED

STROPNÍ LED SVÍTIDLO ▶ STROPNÉ LED SVIETIDLO

NEW

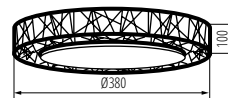


AMAZI LED 17,5W NW B



AMAZI LED 17,5W NW B | 37325 | 5905339373250 | 17,5 | LED | 925 | 4000 | černá | čierna

|                   |            |            |               |              |                         |          |      |     |
|-------------------|------------|------------|---------------|--------------|-------------------------|----------|------|-----|
| [V]<br>220-240 AC | [Hz]<br>50 | [°]<br>120 | [h]<br>≥20000 | [h]<br>25000 | ellipse<br>≤ 6x MacAdam | Ra<br>80 | Hg   | SMD |
|                   |            | IP<br>20   | °C<br>5+25    |              |                         | 1,5      | 0,5m |     |
| lm<br>W<br>53     | CE         | ERC        | UK<br>CA      |              |                         |          |      |     |



AMAZI LED 17,5W NW B



Kanlux AMAZI LED je svítidlo, jehož design je perspektivní a okouzluje. Bílé svítidlo a geometrické černé vzory jsou velmi výrazné. Kanlux AMAZI LED si hraje s geometrií, výraznými liniemi a nese náboj energie.

Materiál korpusu: kov  
Materiál difúzoru: plast

Kanlux AMAZI LED je svietidlo, ktorého dizajn je perspektívny a okúzľujúci. Biele svietidlo a geometrické čierne vzory jsou velmi výrazné. Kanlux AMAZI LED si hraje s geometrií, výraznými liniemi a nese náboj energie.

Materiál korpusu: kov  
Materiál difúzora: plast

Kanlux

# VAND LED

STROPNÍ LED SVÍTIDLO ► STROPNÉ LED SVIETIDLO

NEW



VAND LED 17,5W NW W



VAND LED 17,5W NW B



Kanlux VAND LED je moderní verzi tradičních plafonů. Černé nebo bílé prvky (v závislosti na výběru modelu) mu dodávají eleganci a nádech svěžesti. Kanlux VAND LED vyzařují velmi jemné světlo, takže ve větších místnostech můžete použít několik těchto svítidel nebo je umístit pouze na místa, kde nepotřebujete silné osvětlení.

Materiál korpusu: kov  
Materiál difuzoru: plast

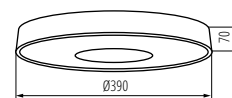
Kanlux VAND LED je modernou verziou tradičných plafónov. Čierne alebo biele prvky (v závislosti na výbere modelu) mu dodávajú eleganciu a nádych sviežosti. Kanlux VAND LED vyžarujú veľmi jemné svetlo, takže vo väčších miestnostiach môžete použiť niekoľko týchto svietidiel alebo ich umiestniť iba na miesta, kde nepotrebujete silné osvetlenie.

Materiál korpusu: kov  
Materiál difúzora: plast



|                     |              |               |      |     |     |      |                |
|---------------------|--------------|---------------|------|-----|-----|------|----------------|
| VAND LED 17,5W NW W | <b>37326</b> | 5905339373267 | 17,5 | LED | 460 | 4000 | bílá   biela   |
| VAND LED 17,5W NW B | <b>37327</b> | 5905339373274 | 17,5 | LED | 460 | 4000 | černá   čierna |

|            |      |         |        |       |             |    |    |
|------------|------|---------|--------|-------|-------------|----|----|
| [V]        | [Hz] | [°]     | [h]    | [h]   | [lm]        | Ra | Hg |
| 220-240 AC | 50   | 120     | ≥20000 | 25000 | ≤60 MacAdam | 80 |    |
| SMD        |      |         | IP 20  |       | 5+25        |    |    |
| 1,5        | 0,5m | lm W 26 | CE     | ERL   | UK CA       |    |    |



VAND LED 17,5W

# RIFA LED

STROPNÉ LED SVÍTIDLO ► STROPNÉ LED SVIETIDLO



RIFA LED 17,5W GR/G

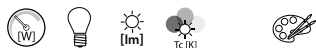


Kanlux RIFA LED je unikátny plafón. Od tradičných svietidiel tohoto typu sa odlišuje materiálom stínidla, díky kterému je nejen praktické, ale především dekorativní. Připravili jsme 4 barevné kombinace, aby ladily s Vaším interiérem a na výběr máte ze dvou barev světla - neutrální nebo teplá. Kanlux RIFA LED je ideálním řešením do nízkých interiérů, kde potřebujeme silné světlo, ale nechceme se vzdát jeho dekorativnosti.

Materiál korpusu: kov  
Materiál difuzora: plast

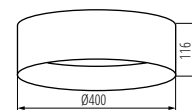
Kanlux RIFA LED je unikátny plafón. Od tradičných svietidiel tohoto typu sa odlišuje materiálom tienidla, vďaka ktorému je nie len praktický, ale predovšetkým dekoratívny. Pripravili sme 4 farebné kombinácie, aby ladili s Vaším interiérom a na výber máte z dvoch farieb svetla - neutrálna alebo teplá. Kanlux RIFA LED je ideálnym riešením do nízkych interiérů, kde potrebujeme silné svetlo, ale nechceme sa vzdáť jeho dekoratívnosti.

Materiál korpusu: kov  
Materiál difúzora: plast



| RIFA LED 17,5W NW/W/W  | <b>36460</b> | 5905339364609 | 17,5 | LED | 1500 | 4000 | bílá   biela               |  |  |
|------------------------|--------------|---------------|------|-----|------|------|----------------------------|--|--|
| RIFA LED 17,5W WW/W/W  | <b>36461</b> | 5905339364616 | 17,5 | LED | 1450 | 3000 | bílá   biela               |  |  |
| RIFA LED 17,5W NW B/W  | <b>36462</b> | 5905339364623 | 17,5 | LED | 1500 | 4000 | černá/bílá   čierna/biela  |  |  |
| RIFA LED 17,5W WW B/W  | <b>36463</b> | 5905339364630 | 17,5 | LED | 1450 | 3000 | černá/bílá   čierna/biela  |  |  |
| RIFA LED 17,5W NW B/G  | <b>36464</b> | 5905339364647 | 17,5 | LED | 1500 | 4000 | černá/zlatá   čierna/zlatá |  |  |
| RIFA LED 17,5W WW B/G  | <b>36465</b> | 5905339364654 | 17,5 | LED | 1450 | 3000 | černá/zlatá   čierna/zlatá |  |  |
| RIFA LED 17,5W NW GR/G | <b>36466</b> | 5905339364661 | 17,5 | LED | 1500 | 4000 | šedá/zlatá   sivá/zlatá    |  |  |
| RIFA LED 17,5W WW GR/G | <b>36467</b> | 5905339364678 | 17,5 | LED | 1450 | 3000 | šedá/zlatá   sivá/zlatá    |  |  |
| RIFA LED 17,5W NW N1   | <b>36468</b> | 5905339364685 | 17,5 | LED | 1500 | 4000 | bílá   biela               |  |  |
| RIFA LED 17,5W WW N1   | <b>36469</b> | 5905339364692 | 17,5 | LED | 1450 | 3000 | bílá   biela               |  |  |
| RIFA LED 17,5W NW N2   | <b>36508</b> | 5905339365088 | 17,5 | LED | 1500 | 4000 | hnědá   hnedá              |  |  |
| RIFA LED 17,5W WW N2   | <b>36509</b> | 5905339365095 | 17,5 | LED | 1450 | 3000 | hnědá   hnedá              |  |  |

|            |      |       |        |       |              |      |      |       |
|------------|------|-------|--------|-------|--------------|------|------|-------|
| [V]        | [Hz] | [°]   | [h]    | [h]   | [h]          | [Ra] | [Hg] | [SMD] |
| 220-240 AC | 50   | 120   | ≥20000 | 25000 | ≤ 6x MacAdam | 80   |      |       |
|            |      | IP 20 |        | 5+25  |              | 1,5  | 0,5m |       |
| CE         | ERC  | UK CA |        |       |              |      |      |       |



RIFA LED 17,5W

**Kanlux**

# RIFA LED

STROPNÍ LED SVÍTIDLO ▶ STROPNÉ LED SVIETIDLO



RIFA LED 17,5W W/W



RIFA LED 17,5W B/W



RIFA LED 17,5W B/G



RIFA LED 17,5W GR/G



RIFA LED 17,5W N1



RIFA LED 17,5W N2





Kanlux

# ARVOS LED

STROPNÍ LED SVÍTIDLO ► STROPNÉ LED SVIETIDLO

NEW



ARVOS LED 37W CCT B



ARVOS LED 37W CCT W



STARLIGHT  
SHADE

night  
LIGHT  
function



CCT  
CW  
NW  
WW

DIMMING  
function



Kanlux ARVOS LED je plafón, ktorý vám pomôže zmeniť atmosféru v miestnosti, aniž by ste museli meniť svietidlo. Ďaký diaľkovému ovládaču ľahko zmeníte farbu svetla a jeho intenzitu a večer si nastavíte nočný režim, aby vám usnadnil odpočinok. Kanlux ARVOS LED je svietidlo, ktoré vám pomôže zmeniť atmosféru v miestnosti bez toho, aby ste museli meniť svietidlo. Vďaka diaľkovému ovládaču ľahko zmeníte farbu svetla a jeho intenzitu a večer si nastavíte nočný režim, aby vám uľahčil odpočinok. Kanlux ARVOS LED je svietidlo, vďaka ktorému môžete svetlo v miestnosti prispôbiť každej situácii a činnosti, ktorú práve vykonávate.

Materiál korpusu: oceľ  
Materiál difúzor: PMMA

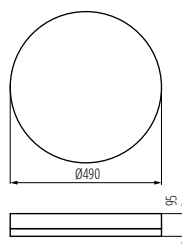
Kanlux ARVOS LED je plafón, ktorý vám pomôže zmeniť atmosféru v miestnosti bez toho, aby ste museli meniť svietidlo. Vďaka diaľkovému ovládaču ľahko zmeníte farbu svetla a jeho intenzitu a večer si nastavíte nočný režim, aby vám uľahčil odpočinok. Kanlux ARVOS LED je svietidlo, vďaka ktorému môžete svetlo v miestnosti prispôbiť každej situácii a činnosti, ktorú práve vykonávate.

Materiál korpusu: oceľ  
Materiál difúzor: PMMA



|                     |              |               |        |     |                  |                |                |
|---------------------|--------------|---------------|--------|-----|------------------|----------------|----------------|
| ARVOS LED 37W CCT B | <b>37330</b> | 5905339373304 | max 37 | LED | max 2680 (4000K) | 2700/4000/6500 | černá   čierna |
| ARVOS LED 37W CCT W | <b>37331</b> | 5905339373311 | max 37 | LED | max 2680 (4000K) | 2700/4000/6500 | bílá   biela   |

|            |      |       |        |          |            |      |
|------------|------|-------|--------|----------|------------|------|
| [V]        | [Hz] | [°]   | [lm]   | [h]      | [lm]       | [Ra] |
| 220-240 AC | 50   | 120   | ≥15000 | 25000    | ≤6/Machdam | 80   |
| Hg         | SMD  | IP 20 | 0,5m   | infrared |            |      |



ARVOS

Kanlux

# JASMIN W

NÁSTĚNNÉ SVÍTIDLO ► NÁSTĚNNÉ SVIETIDLO



JASMIN G/O-W



JASMIN WE-W



JASMIN W-W



JASMIN W/M-W



JASMIN B-W



|              |              |               |        |     |     |                      |
|--------------|--------------|---------------|--------|-----|-----|----------------------|
| JASMIN WE-W  | <b>23756</b> | 5905339237569 | max 20 | E27 | LED | wenge                |
| JASMIN W-W   | <b>23757</b> | 5905339237576 | max 20 | E27 | LED | bílý dub   biely dub |
| JASMIN W/M-W | <b>23758</b> | 5905339237583 | max 20 | E27 | LED | bílá   biela         |
| JASMIN B-W   | <b>29209</b> | 5905339292094 | max 20 | E27 | LED | černá   čierna       |
| JASMIN G/O-W | <b>36443</b> | 5905339364432 | max 20 | E27 | LED | zlatý dub            |

|            |      |  |  |  |       |      |  |
|------------|------|--|--|--|-------|------|--|
|            |      |  |  |  |       |      |  |
| 220-240 AC | 50   |  |  |  | IP 20 | 5+25 |  |
|            |      |  |  |  |       |      |  |
| 1+1,5      | 0,5m |  |  |  |       |      |  |



Svítlidla JASMIN jsou pečlivě vyrobená dřevěná svítidla, která dávají zajímavé možnosti aranžmá interiéru. Zajímavé pouzdro ve spojení se saténovým sklem, které zajišťuje rovnoměrný rozptyl světla, dodá každému interiéru jedinečný charakter.

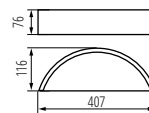
Materiál korpusu: dřevo

Materiál difuzoru: sklo

Svietidlá JASMIN sú starostlivo vyrobené drevené svietidlá, ktoré dávajú zaujímavé možnosti aranžmá interiéru. Zaujímavé púzdro v spojení so saténovým sklom, ktoré zaisťuje rovnomerný rozptyl svetla, dodá každému interiéru jedinečný charakter.

Materiál korpusu: drevo

Materiál difúzora: sklo



JASMIN

# Kanlux JASMIN

PLAFON ► PLAFÓN

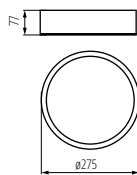


JASMIN 270-G/O

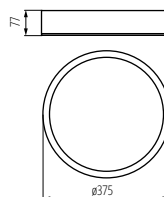


|                |              |               |            |     |     |                          |
|----------------|--------------|---------------|------------|-----|-----|--------------------------|
| JASMIN 270-WE  | <b>23120</b> | 5905339231208 | max 20     | E27 | LED | wenge                    |
| JASMIN 370-WE  | <b>23121</b> | 5905339231215 | 2 x max 20 | E27 | LED | wenge                    |
| JASMIN 470-WE  | <b>23122</b> | 5905339231222 | 3 x max 20 | E27 | LED | wenge                    |
| JASMIN 270-W   | <b>23123</b> | 5905339231239 | max 20     | E27 | LED | dub sonoma               |
| JASMIN 370-W   | <b>23124</b> | 5905339231246 | 2 x max 20 | E27 | LED | dub sonoma               |
| JASMIN 470-W   | <b>23125</b> | 5905339231253 | 3 x max 20 | E27 | LED | dub sonoma               |
| JASMIN 270-W/M | <b>23126</b> | 5905339231260 | max 20     | E27 | LED | bílá matná   biela matná |
| JASMIN 370-W/M | <b>23127</b> | 5905339231277 | 2 x max 20 | E27 | LED | bílá matná   biela matná |
| JASMIN 470-W/M | <b>23128</b> | 5905339231284 | 3 x max 20 | E27 | LED | bílá matná   biela matná |
| JASMIN 470-B   | <b>29205</b> | 5905339292056 | 3 x max 20 | E27 | LED | černá   čierna           |
| JASMIN 270-B   | <b>29207</b> | 5905339292070 | max 20     | E27 | LED | černá   čierna           |
| JASMIN 370-B   | <b>29208</b> | 5905339292087 | 2 x max 20 | E27 | LED | černá   čierna           |
| JASMIN 270-G/O | <b>36440</b> | 5905339364401 | max 20     | E27 | LED | zlatý dub                |
| JASMIN 370-G/O | <b>36441</b> | 5905339364418 | 2 x max 20 | E27 | LED | zlatý dub                |
| JASMIN 470-G/O | <b>36442</b> | 5905339364425 | 3 x max 20 | E27 | LED | zlatý dub                |

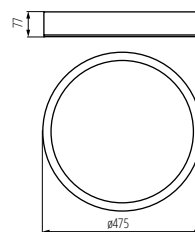
|                    |            |            |         |                |         |        |         |    |     |     |        |
|--------------------|------------|------------|---------|----------------|---------|--------|---------|----|-----|-----|--------|
| [VI]<br>220-240 AC | [Hz]<br>50 | [IP]<br>20 | [House] | [Temp]<br>5+25 | [Cable] | [0,5m] | [Light] | CE | EAC | UKA | [Leaf] |
|--------------------|------------|------------|---------|----------------|---------|--------|---------|----|-----|-----|--------|




JASMIN 270



JASMIN 370



JASMIN 470



Originální a zároveň stylové kulaté svítidlo Kanlux JASMIN se vyznačuje moderním a atraktivním designem. Tělo plafonu je vyrobeno ze dřeva a saténového skla, což zajišťuje rovnoměrný rozptýl světla. Klasická kombinace dřeva a skla z něj dělá velmi univerzální řešení osvětlení.

Materiál korpusu: dřevo  
Materiál difuzoru: sklo

Originálne a zároveň štýlové guľaté svietidlo Kanlux JASMIN sa vyznačuje moderným a atraktívnym dizajnom. Telo plafónu je vyrobené z dreva a saténového skla, čo zaisťuje rovnomerný rozptýl svetla. Klasická kombinácia dreva a skla z neho robí veľmi univerzálne riešenie osvetlenia.

Materiál korpusu: drevo  
Materiál difúzora: sklo

**Kanlux**  
**JASMIN**

PLAFON ► PLAFÓN



JASMIN 270-G/O



JASMIN 370-G/O



JASMIN 470-G/O



JASMIN 270-WE



JASMIN 370-WE



JASMIN 470-WE



JASMIN 270-W



JASMIN 370-W



JASMIN 470-W



JASMIN 270-W/M



JASMIN 370-W/M



JASMIN 470-W/M



JASMIN 270-B



JASMIN 370-B



JASMIN 470-B



DERATO EL-10 B-SR



Řada svítidel Kanlux DERATO připomíná tvarem RETRO styl. Jedná se o svítidla ve dvou barvách: bílé a černé, které se skládají z 1 až 4 světelných bodů. Jednobodové Kanlux DERATO plní úspěšně také funkci nástěnného svítidla. Velká stínidla těchto svítidel nesou velké možnosti v použití různých světelných zdrojů s patičkou E14 (max. 8 W). Svítidla Kanlux DERATO jsou vybavena rychlospojkou pro pohodlnou a rychlou instalaci. Další výhodou je velmi široká možnost nasměrování stínidla na libovolné místo (dvě osy otáčení: 350 a 110 stupňů).

Materiál korpusu: hliníková slitina

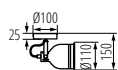
Rad svietidiel Kanlux DERATO pripomína tvarom RETRO štýl. Jedná sa o svietidlá v dvoch farbách: biele a čierne, ktoré sa skladajú z 1 až 4 svetelných bodov. Jednobodové Kanlux DERATO plní úspešne taktiež funkciu nástenného svietidla. Veľké tienidlá týchto svietidiel prinášajú veľké možnosti v použití rôznych svetelných zdrojov s päticou E14 (max. 8 W). Svietidlá Kanlux DERATO sú vybavené rýchlospojkou pre pohodlnú a rýchlu inštaláciu. Ďalšou výhodou je veľmi široká možnosť nasmerovania tienidla na ľubovoľné miesto (dve osi otáčania: 350 a 110 stupňov).

Materiál korpusu: hliníková zliatina

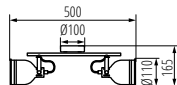


| Model             | Code  | Part No.      | Max. Qty | Color Options                      |
|-------------------|-------|---------------|----------|------------------------------------|
| DERATO EL-10 B-SR | 35640 | 5905339356406 | max 8    | černá/stříbrná   čierna/strieborná |
| DERATO EL-10 W-SR | 35641 | 5905339356413 | max 8    | bílá/stříbrná   biela/strieborná   |
| DERATO EL-21 B-SR | 35642 | 5905339356420 | 2x max 8 | černá/stříbrná   čierna/strieborná |
| DERATO EL-21 W-SR | 35643 | 5905339356437 | 2x max 8 | bílá/stříbrná   biela/strieborná   |
| DERATO EL-30 B-SR | 35644 | 5905339356444 | 3x max 8 | černá/stříbrná   čierna/strieborná |
| DERATO EL-30 W-SR | 35645 | 5905339356451 | 3x max 8 | bílá/stříbrná   biela/strieborná   |
| DERATO EL-41 B-SR | 35646 | 5905339356468 | 4x max 8 | černá/stříbrná   čierna/strieborná |
| DERATO EL-41 W-SR | 35647 | 5905339356475 | 4x max 8 | bílá/stříbrná   biela/strieborná   |

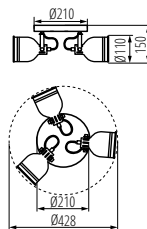
|                   |            |  |          |    |          |    |          |  |
|-------------------|------------|--|----------|----|----------|----|----------|--|
| [V]<br>220-240 AC | [Hz]<br>50 |  |          |    | IP<br>20 |    | <br>5+25 |  |
| <br>350           | <br>110    |  | <br>0,5m | CE | EAC      | UK |          |  |



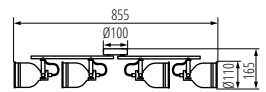
DERATO EL-10



DERATO EL-21



DERATO EL-30



DERATO EL-41

**Kanlux**

# DERATO

PŘISAZENÉ SVÍTIDLO ► PRISADENÉ SVIETIDLO



DERATO EL-10 B-SR



DERATO EL-10 W-SR



DERATO EL-2I B-SR



DERATO EL-2I W-SR



DERATO EL-30 B-SR



DERATO EL-30 W-SR



DERATO EL-4I B-SR



DERATO EL-4I W-SR



# Kanlux EVALO

PŘISAZENÉ SVÍTIDLO ► PRISADENÉ SVIETIDLO

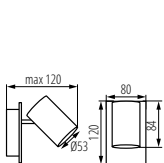


EVALO EL-11 B-SR

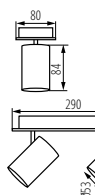


|                  |              |               |            |                |
|------------------|--------------|---------------|------------|----------------|
| EVALO EL-21 W-SR | <b>35692</b> | 5905339356925 | 2 x max 10 | bílá   biela   |
| EVALO EL-21 B-SR | <b>35693</b> | 5905339356932 | 2 x max 10 | černá   čierna |
| EVALO EL-31 W-SR | <b>35694</b> | 5905339356949 | 3 x max 10 | bílá   biela   |
| EVALO EL-31 B-SR | <b>35695</b> | 5905339356956 | 3 x max 10 | černá   čierna |
| EVALO EL-40 W-SR | <b>35696</b> | 5905339356963 | 4 x max 10 | bílá   biela   |
| EVALO EL-40 B-SR | <b>35697</b> | 5905339356970 | 4 x max 10 | černá   čierna |
| EVALO EL-41 W-SR | <b>35698</b> | 5905339356987 | 4 x max 10 | bílá   biela   |
| EVALO EL-41 B-SR | <b>35699</b> | 5905339356994 | 4 x max 10 | černá   čierna |
| EVALO EL-51 W-SR | <b>35688</b> | 5905339356888 | 5 x max 10 | bílá   biela   |
| EVALO EL-51 B-SR | <b>35689</b> | 5905339356895 | 5 x max 10 | černá   čierna |
| EVALO EL-11 W-SR | <b>35690</b> | 5905339356901 | max 10     | bílá   biela   |
| EVALO EL-11 B-SR | <b>35691</b> | 5905339356918 | max 10     | černá   čierna |

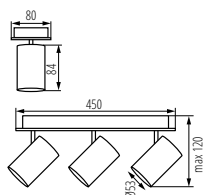
|                   |            |    |       |      |  |          |  |
|-------------------|------------|----|-------|------|--|----------|--|
| [V]<br>220-240 AC | [Hz]<br>50 |    | PAR16 | GU10 |  | IP<br>20 |  |
|                   |            |    |       |      |  |          |  |
| 5+25              | 320        | 90 | 1+2,5 | 0,5m |  |          |  |
|                   |            |    |       |      |  |          |  |



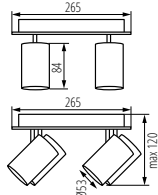
EVALO EL-11



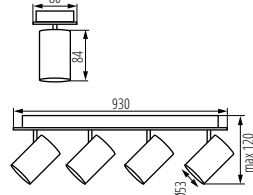
EVALO EL-21



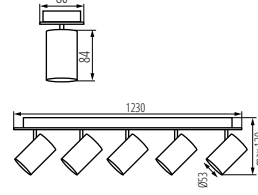
EVALO EL-31



EVALO EL-40



EVALO EL-41



EVALO EL-51



Kanlux EVALO je rodina jednoduchých spotů. Skandinávská jednoduchost a stříbrné prvky jsou vysoce elegantní klasikou. V úzkém stínítku jsou umístěny světelné zdroje GU10 (sada obsahuje přísavku, která usnadní jejich montáž). Dvě barvy (černá a bílá) a 1 až 5 světelných bodů těchto svítidel otevírá mnoho možností uspořádání. Bodové svítidlo Kanlux EVALO s 1 bodem je perfektní nástěnné svítidlo nad stůl, postel nebo pohovku. Díky tomuto uspořádání lze Kanlux EVALO použít jako hlavní i doplňkové světlo. Další výhodou je možnost velké regulace směru dopadu světla (dvě rotační osy: 320 a 90 stupňů).

Materiál korpusu: hliníková slitina

Kanlux EVALO je rodina jednoduchých spotů. Škandinávská jednoduchost a stříbrné prvky jsou vysoce elegantní klasikou. V úzkém stínítku jsou umístěny světelné zdroje GU10 (set obsahuje přísavku, která ulehčí ich montáž). Dvě barvy (černá a bílá) a 1 až 5 světelných bodů těchto svítidel poskytuje mnoho možností uspořádání. Bodové svítidlo Kanlux EVALO s 1 bodem je perfektní nástěnné svítidlo nad stůl, postel nebo pohovku. Díky tomuto uspořádání je možné Kanlux EVALO použít jako hlavní a doplňkové světlo. Další výhodou je možnost velké regulace směru dopadu světla (dvě rotační osy: 320 a 90 stupňů).

Materiál korpusu: hliníková zliatina

**Kanlux**

# EVALO

PRÍSAZENÉ SVÍTIDLO ► PRISADENÉ SVIETIDLO



EVALO EL-11 W-SR



EVALO EL-21 B-SR



EVALO EL-21 W-SR



EVALO EL-31 B-SR



EVALO EL-31 W-SR



EVALO EL-40 B-SR



EVALO EL-40 W-SR



EVALO EL-41 B-SR



EVALO EL-41 W-SR



EVALO EL-51 B-SR



EVALO EL-51 W-SR





# SONDA II

PŘISAZENÉ SVÍTIDLO ► PRISADENÉ SVIETIDLO

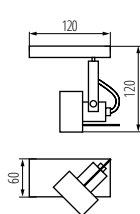


SONDA II EL-10 B

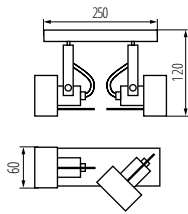


|                  |              |               |            |                |
|------------------|--------------|---------------|------------|----------------|
| SONDA II EL-10 B | <b>34920</b> | 5905339349200 | max 10     | černá   čierna |
| SONDA II EL-10 W | <b>34921</b> | 5905339349217 | max 10     | bílá   biela   |
| SONDA II EL-21 B | <b>34922</b> | 5905339349224 | 2 x max 10 | černá   čierna |
| SONDA II EL-21 W | <b>34923</b> | 5905339349231 | 2 x max 10 | bílá   biela   |
| SONDA II EL-31 B | <b>34924</b> | 5905339349248 | 3 x max 10 | černá   čierna |
| SONDA II EL-31 W | <b>34925</b> | 5905339349255 | 3 x max 10 | bílá   biela   |
| SONDA II EL-30 B | <b>34926</b> | 5905339349262 | 3 x max 10 | černá   čierna |
| SONDA II EL-30 W | <b>34927</b> | 5905339349279 | 3 x max 10 | bílá   biela   |
| SONDA II EL-40 B | <b>34928</b> | 5905339349286 | 4 x max 10 | černá   čierna |
| SONDA II EL-40 W | <b>34929</b> | 5905339349293 | 4 x max 10 | bílá   biela   |

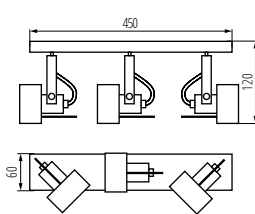
|                          |                   |           |              |      |             |  |                 |  |
|--------------------------|-------------------|-----------|--------------|------|-------------|--|-----------------|--|
| <b>[V]</b><br>220-240 AC | <b>[Hz]</b><br>50 |           | <b>PAR16</b> |      | <b>GU10</b> |  | <b>IP</b><br>20 |  |
|                          |                   |           |              |      |             |  |                 |  |
| 5+25                     | 330               | 120       | 1+2,5        | 0,5m |             |  |                 |  |
| <b>ERC</b>               | <b>UK</b>         | <b>CD</b> |              |      |             |  |                 |  |



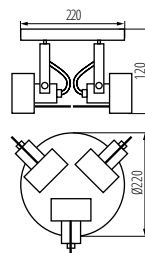
SONDA II EL-10



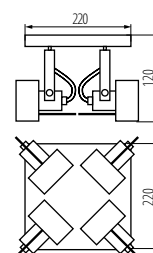
SONDA II EL-21



SONDA II EL-31



SONDA II EL-30



SONDA II EL-40



Kanlux SONDA II je moderní řada svítidel, u kterých si můžete vybrat z 1 až 4 světelných bodů. Moderní tvar tohoto osvětlení se stane jedinečnou ozdobou každého interiéru. Další výhodou svítidel Kanlux SONDA II je výjimečně elegantní povrchová úprava stínidla, která zakrývá okraje světelného zdroje, díky čemuž je viditelná samotná čočka žárovky.

Materiál korpusu: hliníková slitina

Kanlux SONDA II je moderný rad svietidiel, pri ktorých si môžete vybrať z 1 až 4 svetelných bodov. Moderný tvar tohto osvetlenia sa stane jedinečnou ozdobou každého interiéru. Ďalšou výhodou svietidiel Kanlux SONDA II je výnimočne elegantná povrchová úprava tienidla, ktorá zakrýva okraje svetelného zdroja, vďaka čomu je viditeľná samotná šošovka žiarovky.

Materiál korpusu: hliníková zliatina

**Kanlux**

# SONDA II

PŘISAZENÉ SVÍTIDLO ► PRISADENÉ SVIETIDLO



SONDA II EL-10 W



SONDA II EL-21 B



SONDA II EL-21 W



SONDA II EL-31 B



SONDA II EL-31 W



SONDA II EL-30 B



SONDA II EL-30 W



SONDA II EL-40 B



SONDA II EL-40 W



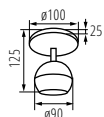


GALOBA EL-10 W

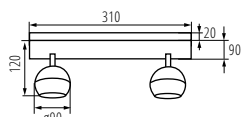


|                |              |               |            |                |
|----------------|--------------|---------------|------------|----------------|
| GALOBA EL-10 W | <b>33670</b> | 5905339336705 | max 35     | bílá   biela   |
| GALOBA EL-10 B | <b>33671</b> | 5905339336712 | max 35     | černá   čierna |
| GALOBA EL-2I W | <b>33674</b> | 5905339336743 | 2 x max 35 | bílá   biela   |
| GALOBA EL-2I B | <b>33675</b> | 5905339336750 | 2 x max 35 | černá   čierna |
| GALOBA EL-3I W | <b>33676</b> | 5905339336767 | 3 x max 35 | bílá   biela   |
| GALOBA EL-3I B | <b>33677</b> | 5905339336774 | 3 x max 35 | černá   čierna |
| GALOBA EL-4O W | <b>33678</b> | 5905339336781 | 4 x max 35 | bílá   biela   |
| GALOBA EL-4O B | <b>33679</b> | 5905339336798 | 4 x max 35 | černá   čierna |
| GALOBA EL-4I W | <b>33680</b> | 5905339336804 | 4 x max 35 | bílá   biela   |
| GALOBA EL-4I B | <b>33681</b> | 5905339336811 | 4 x max 35 | černá   čierna |

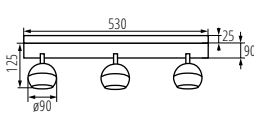
|                          |                   |         |              |          |                 |  |
|--------------------------|-------------------|---------|--------------|----------|-----------------|--|
| <b>[V]</b><br>220-240 AC | <b>[Hz]</b><br>50 |         |              |          | <b>IP</b><br>20 |  |
| <br>5+25                 | <br>335           | <br>315 | <br>0,75+1,5 | <br>0,5m |                 |  |
| <b>ERC</b>               | <b>UK CA</b>      |         |              |          |                 |  |



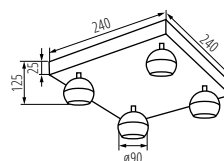
GALOBA EL-10



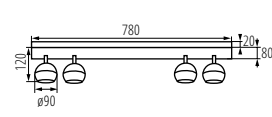
GALOBA EL-2I



GALOBA EL-3I



GALOBA EL-4O



GALOBA EL-4I



Kanlux GALOBA je kompletní řada svítidel, která se skládá ze závěsných svítidel (GALOBA C), nástěnných svítidel (GALOBA W) a nástěnno-stropních svítidel. Závěsná svítidla Kanlux GALOBA C lze úspěšně použít při osvětlení ostrůvků nebo stolů, nástěnno-stropní svítidla GALOBA (od 1 do 4 světelných bodů) lze použít v obývacím pokoji, předstíni nebo ložnici. Aranžmá doplní nástěnná svítidla GALOBA W se zabudovaným vypínačem. Celá řada svítidel Kanlux GALOBA má odnímatelné stínidlo, díky kterému můžeme rychle a pohodlně měnit světelné zdroje. Maximální výška světelného zdroje u svítidel GALOBA je 55mm. Doporučujeme používat zdroje Kanlux SMART (S GU10) nebo iQ-LED LIFE (IQ LED L GU10).

Maximální výška světelného zdroje 55mm

Materiál korpusu: hliníková slitina

Kanlux GALOBA je kompletní rad svietidiel, ktorý sa skladá zo závesných svietidiel (GALOBA C), nástenných svietidiel (GALOBA W) a nástenno-stropných svietidiel. Závesné svietidlá Kanlux GALOBA C možno úspešne použiť pri osvetlení ostrovčekov alebo stolov, nástenno-stropné svietidlá GALOBA (od 1 do 4 svetelných bodov) možno použiť v obývacej izbe, predstieni alebo v spálni. Aranžmány doplnia nástenné svietidlá GALOBA W so zabudovaným vypínačom. Celý rad svietidiel Kanlux GALOBA má odnímateľné tienidlo, vďaka ktorému môžeme rýchlo a pohodlne meniť svetelné zdroje. Maximálna výška svetelného zdroja u svietidiel GALOBA je 55mm. Odporúčame používať zdroje Kanlux SMART (S GU10) alebo iQ-LED LIFE (IQ LED L GU10).

Maximálna výška zdroja svetla 55mm

Materiál korpusu: hliníková zliatina

**Kanlux**

# GALOBA

PRÍSAZENÉ SVÍTIDLO ► PRISADENÉ SVIETIDLO



GALOBA EL-10 B



GALOBA EL-21 W




GALOBA EL-21 B



GALOBA EL-31 W



GALOBA EL-31 B



GALOBA EL-40 W



GALOBA EL-40 B



GALOBA EL-41 W



GALOBA EL-41 B



# LAURIN

PŘISAZENÉ SVÍTIDLO ► PRISADENÉ SVIETIDLO

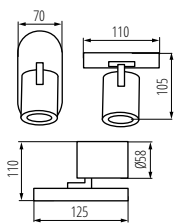


LAURIN EL-10 B

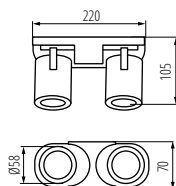


|                |              |               |            |                |
|----------------|--------------|---------------|------------|----------------|
| GALOBA EL-10 W | <b>33670</b> | 5905339336705 | max 35     | bílá   biela   |
| GALOBA EL-10 B | <b>33671</b> | 5905339336712 | max 35     | černá   čierna |
| GALOBA EL-21 W | <b>33674</b> | 5905339336743 | 2 x max 35 | bílá   biela   |
| GALOBA EL-21 B | <b>33675</b> | 5905339336750 | 2 x max 35 | černá   čierna |
| GALOBA EL-31 W | <b>33676</b> | 5905339336767 | 3 x max 35 | bílá   biela   |
| GALOBA EL-31 B | <b>33677</b> | 5905339336774 | 3 x max 35 | černá   čierna |
| GALOBA EL-40 W | <b>33678</b> | 5905339336781 | 4 x max 35 | bílá   biela   |
| GALOBA EL-40 B | <b>33679</b> | 5905339336798 | 4 x max 35 | černá   čierna |
| GALOBA EL-41 W | <b>33680</b> | 5905339336804 | 4 x max 35 | bílá   biela   |
| GALOBA EL-41 B | <b>33681</b> | 5905339336811 | 4 x max 35 | černá   čierna |

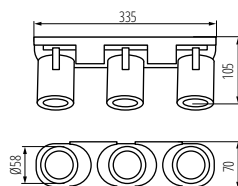
|                   |            |    |       |      |  |  |
|-------------------|------------|----|-------|------|--|--|
| [V]<br>220-240 AC | [Hz]<br>50 |    |       |      |  |  |
|                   |            |    |       |      |  |  |
| 5+25              | 310        | 90 | 1+2,5 | 0,5m |  |  |
|                   |            |    |       |      |  |  |



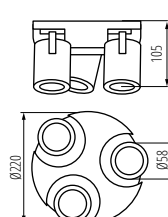
LAURIN EL-10



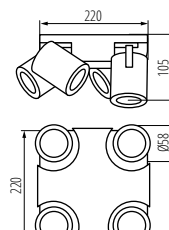
LAURIN EL-21



LAURIN EL-31



LAURIN EL-30



LAURIN EL-40



Spoty Kanlux LAURIN nabízí širokou škálu směrových nástěnných i stropních svítidel. Čistý minimalistický design lze použít v různých místnostech. Další předností této řady svítidel je snadná změna nasměrování světla.

Materiál korpusu: hliníková slitina

Spoty Kanlux LAURIN poskytují širokou škálu směrových, nástěnných aj stropních svítidel. Čistý minimalistický design je možné použít v různých místnostech. Další předností tohoto radu svítidel je jednoduchá změna nasmerovania svetla.

Materiál korpusu: hliníková zliatina

**Kanlux**

# LAURIN

PRÍSAZENÉ SVÍTIDLO ► PRISADENÉ SVIETIDLO



LAURIN EL-10 W



LAURIN EL-21 W



LAURIN EL-21 B



LAURIN EL-31 W



LAURIN EL-31 B



LAURIN EL-30 W



LAURIN EL-30 B



LAURIN EL-40 W



LAURIN EL-40 B





SEMPRA EL-11 B-SR

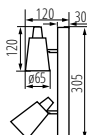


|                   |              |               |            |                |
|-------------------|--------------|---------------|------------|----------------|
| SEMPRA EL-11 W-SR | <b>33090</b> | 5905339330901 | max 10     | bílá   biela   |
| SEMPRA EL-11 B-SR | <b>33091</b> | 5905339330918 | max 10     | černá   čierna |
| SEMPRA EL-21 W-SR | <b>33092</b> | 5905339330925 | 2 x max 10 | bílá   biela   |
| SEMPRA EL-21 B-SR | <b>33093</b> | 5905339330932 | 2 x max 10 | černá   čierna |
| SEMPRA EL-31 W-SR | <b>33094</b> | 5905339330949 | 3 x max 10 | bílá   biela   |
| SEMPRA EL-31 B-SR | <b>33095</b> | 5905339330956 | 3 x max 10 | černá   čierna |
| SEMPRA EL-41 W-SR | <b>33096</b> | 5905339330963 | 4 x max 10 | bílá   biela   |
| SEMPRA EL-41 B-SR | <b>33097</b> | 5905339330970 | 4 x max 10 | černá   čierna |

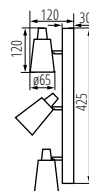
|                   |            |        |              |          |           |  |
|-------------------|------------|--------|--------------|----------|-----------|--|
| [V]<br>220-240 AC | [Hz]<br>50 |        | <br>PAR16    | <br>GU10 | <br>IP 20 |  |
| <br>5+25          | <br>310    | <br>90 | <br>0,75*1,5 | <br>0,5m |           |  |
|                   |            |        |              |          |           |  |



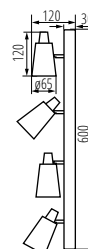
SEMPRA EL-11



SEMPRA EL-21



SEMPRA EL-31



SEMPRA EL-41



Kanlux SEMPRA je řada elegantních bodovek v bílo-stříbrném a černo-stříbrném provedení. Díky originálnímu proužku, na kterém jsou umístěna stínítka, se všechny modely osvědčí jak na stropěch, tak na stěnách - to nám dává nové možnosti v uspořádání osvětlení místností. Velmi zajímavým řešením je možnost vertikální montáže na zeď, dokonce i svítidla se 4 zdroji světla.

Materiál korpusu: ocel

Kanlux SEMPRA je řada elegantních bodovek v bílo-stříbrném a černo-stříbrném provedení. Vďaka originálnemu prúžku, na ktorom sú umiestnené tienidlá, sa všetky modely osvedčia ako v stropoch, tak na stenách - to nám dáva nové možnosti na usporiadanie osvetlenia miestností. Veľmi zaujímavým riešením je možnosť vertikálnej montáže na stenu, dokonca aj svietidla so 4 zdrojmi svetla.

Materiál korpusu: oceľ

**Kanlux**

# SEMPRA

PRÍSAZENÉ SVÍTIDLO ► PRISADENÉ SVIETIDLO



SEMPPRA EL-11 W-SR



SEMPPRA EL-21 W-SR



SEMPPRA EL-21 B-SR



SEMPPRA EL-31 W-SR



SEMPPRA EL-31 B-SR



SEMPPRA EL-41 W-SR



SEMPPRA EL-41 B-SR





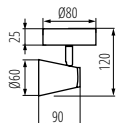


ENALI EL-10 W

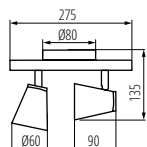


|               |              |               |            |                |
|---------------|--------------|---------------|------------|----------------|
| ENALI EL-10 W | <b>28760</b> | 5905339287601 | max 10     | bílá   biela   |
| ENALI EL-10 B | <b>28761</b> | 5905339287618 | max 10     | černá   čierna |
| ENALI EL-21 W | <b>28762</b> | 5905339287625 | 2 x max 10 | bílá   biela   |
| ENALI EL-21 B | <b>28763</b> | 5905339287632 | 2 x max 10 | černá   čierna |
| ENALI EL-30 W | <b>28764</b> | 5905339287649 | 3 x max 10 | bílá   biela   |
| ENALI EL-30 B | <b>28765</b> | 5905339287656 | 3 x max 10 | černá   čierna |
| ENALI EL-31 W | <b>28766</b> | 5905339287663 | 3 x max 10 | bílá   biela   |
| ENALI EL-31 B | <b>28767</b> | 5905339287670 | 3 x max 10 | černá   čierna |
| ENALI EL-41 W | <b>28768</b> | 5905339287687 | 4 x max 10 | bílá   biela   |
| ENALI EL-41 B | <b>28769</b> | 5905339287694 | 4 x max 10 | černá   čierna |

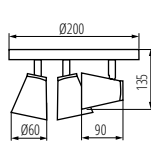
|                   |            |    |       |      |  |  |
|-------------------|------------|----|-------|------|--|--|
| [V]<br>220-240 AC | [Hz]<br>50 |    |       |      |  |  |
|                   |            |    |       |      |  |  |
| 5+25              | 310        | 90 | 1+2,5 | 0,5m |  |  |
|                   |            |    |       |      |  |  |



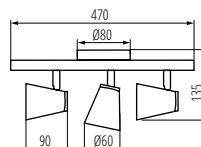
ENALI EL-10



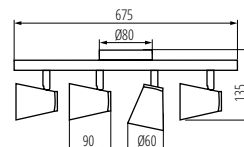
ENALI EL-21



ENALI EL-30



ENALI EL-31



ENALI EL-41



Kanlux ENALI je rodina bodových svítidel (stropních a nástěnných). Díky nastavitelným kloubům můžeme volně nastavit úhel dopadu světla. Svítidla se skvěle hodí do interiéru ve skandinávském stylu, jejich tvar podtrhne charakter retro interiéru a chromované doplňky dodají moderním interiérum jemný nádech.

Materiál korpusu: ocel  
Materiál difúzoru: ocel



Kanlux ENALI je rodina bodových svítidel (stropních a nástěnných). Vďaka nastavitelným klbom môžeme voľne nastaviť uhol dopadu svetla. Svietidlá dokonale pasujú do škandinávského štýlu interiéru, ich tvar zdôrazní charakter retro interiérov a chrómované doplnky dodajú moderným interiérom jemný nádech.

Materiál korpusu: oceľ  
Materiál difúzora: oceľ

**Kanlux**

# ENALI

PRÍSAZENÉ SVÍTIDLO ► PRISADENÉ SVIETIDLO



ENALI EL-10 B



ENALI EL-21 W



ENALI EL-21 B



ENALI EL-30 W



ENALI EL-30 B



ENALI EL-31 W



ENALI EL-31 B



ENALI EL-41 W



ENALI EL-41 B



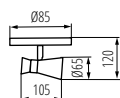


MILENO EL-10 B-AG

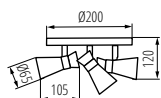


|                     |              |               |            |                                     |
|---------------------|--------------|---------------|------------|-------------------------------------|
| MILENO EL-10 B-AG   | <b>29110</b> | 5905339291103 | max 10     | černá/zlatá   čierna/zlatá          |
| MILENO EL-10 ASR-AN | <b>29111</b> | 5905339291110 | max 10     | stříbrná/měděná   strieborná/medená |
| MILENO EL-30 B-AG   | <b>29112</b> | 5905339291127 | 3 x max 10 | černá/zlatá   čierna/zlatá          |
| MILENO EL-30 ASR-AN | <b>29113</b> | 5905339291134 | 3 x max 10 | stříbrná/měděná   strieborná/medená |
| MILENO EL-2I B-AG   | <b>29114</b> | 5905339291141 | 2 x max 10 | černá/zlatá   čierna/zlatá          |
| MILENO EL-2I ASR-AN | <b>29115</b> | 5905339291158 | 2 x max 10 | stříbrná/měděná   strieborná/medená |
| MILENO EL-3I B-AG   | <b>29116</b> | 5905339291165 | 3 x max 10 | černá/zlatá   čierna/zlatá          |
| MILENO EL-3I ASR-AN | <b>29117</b> | 5905339291172 | 3 x max 10 | stříbrná/měděná   strieborná/medená |
| MILENO EL-4I B-AG   | <b>29118</b> | 5905339291189 | 4 x max 10 | černá/zlatá   čierna/zlatá          |
| MILENO EL-4I ASR-AN | <b>29119</b> | 5905339291196 | 4 x max 10 | stříbrná/měděná   strieborná/medená |

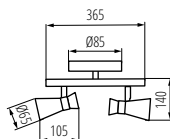
|                   |            |        |  |           |          |          |  |
|-------------------|------------|--------|--|-----------|----------|----------|--|
| [V]<br>220-240 AC | [Hz]<br>50 |        |  |           |          | IP<br>20 |  |
| <br>5+25          | <br>300    | <br>80 |  | <br>1+2,5 | <br>0,5m |          |  |
|                   |            |        |  |           |          |          |  |



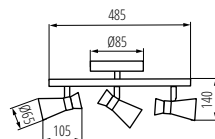
MILENO EL-10



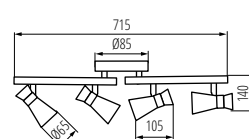
MILENO EL-30



MILENO EL-2I



MILENO EL-3I



MILENO EL-4I



Kanlux MILENO je odpovědí na nejnovější trendy. Zajímavý design, lesk a originální tvar - to jsou výhody této série. Velké množství modelů svítidla Kanlux MILENO nabízí spoustu možností designu.

Materiál korpusu: ocel

Kanlux MILENO – je odpověď na najnovšie trendy. Zaujímavý dizajn, lesk a originálny tvar - to sú výhody tejto série. Veľké množstvo modelov svietidla Kanlux MILENO ponúka veľa možností dizajnu.

Materiál korpusu: oceľ

**Kanlux**

# MILENO

PŘISAZENÉ SVÍTIDLO ► PRISADENÉ SVIETIDLO



MILENO EL-10 ASR-AN



MILENO EL-21 B-AG



MILENO EL-21 ASR-AN



MILENO EL-30 B-AG



MILENO EL-30 ASR-AN



MILENO EL-31 B-AG



MILENO EL-31 ASR-AN



MILENO EL-41 B-AG



MILENO EL-41 ASR-AN




# Kanlux BOLA LED

ZÁSUVKOVÁ LED LAMPIČKA ► ZÁSUVKOVÁ LED LAMPIČKA

NEW



BOLA LED 2xUSB WW W



BOLA LED 2xUSB WW W | 37397 | 5905339373977 | max 15 | 4 (0,22W) | 3000 | bílá | biela

|                   |            |       |                         |      |          |  |  |
|-------------------|------------|-------|-------------------------|------|----------|--|--|
| [V]<br>220-240 AC | [Hz]<br>50 | 15000 | ellipso<br>≤ 6x MacAdam | Hg   | SMD      |  |  |
| IP<br>20          |            |       | CE                      | ERAC | UK<br>CA |  |  |



Kanlux BOLA LED je zásuvná LED lampa se dvěma USB porty (A a C). Lampa může pracovat v jednom ze tří režimů - ON - trvale zapnuto /OFF - trvale vypnuto/ AUTO - rozsvítí se při nízké intenzitě světla (lampa má soumrakový senzor). Díky USB portům může svítidlo fungovat i jako nabíječka pro mobilní zařízení. Kanlux BOLA vyzařuje mírné noční světlo (4 lumény) v teplé bílé barvě.

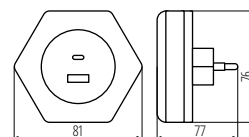
Materiál korpusu: PC

Materiál difuzoru: PC

Kanlux BOLA LED je zásuvná LED lampa s dvoma USB portami (A a C). Lampa môže pracovať v jednom z troch režimov - ON - trvalo zapnuté /OFF - trvalo vypnuté/ AUTO - rozsvieti sa pri nízkej intenzite svetla (lampa má súmrakový senzor). Vďaka USB portom môže svietidlo fungovať aj ako nabíjačka pre mobilné zariadenia. Kanlux BOLA vyžaruje mierne nočné svetlo (4 lúmeny) v teplej bielej farbe.

Materiál korpusu: PC

Materiál difúzora: PC



BOLA LED 2xUSB WW W

# Kanlux ULOV LED

ZÁSUVKOVÁ LED LAMPIČKA ► ZÁSUVKOVÁ LED LAMPIČKA

NEW



ULOV LED DIM WW W



ULOV LED DIM WW W | 37396 | 5905339373960 | 0,5 | 1-30 | 3000 | bílá | biela

|                   |            |                         |      |          |  |  |  |
|-------------------|------------|-------------------------|------|----------|--|--|--|
| [V]<br>220-240 AC | [Hz]<br>50 | ellipso<br>≤ 6x MacAdam | Hg   | SMD      |  |  |  |
| IP<br>20          |            | CE                      | ERAC | UK<br>CA |  |  |  |



Kanlux ULOV LED je zásuvné svítidlo, u kterého lze plynule nastavit intenzitu světla. Má zabudovaný soumrakový senzor (automaticky zapíná/vypíná světlo). Jeho přívětivý design umožňuje umístění do ložnicových zásuvek, dětských pokojů, pokojů seniorů nebo na chodby.

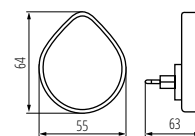
Materiál korpusu: plast

Materiál difuzoru: plast

Kanlux ULOV LED je zásuvné svietidlo, pri ktorom môžeme plynule nastaviť intenzitu svetla. Má zabudovaný súmrakový senzor (automaticky zapína/vypína svetlo). Jeho prívetivý dizajn umožňuje umiestnenie do spálňových zásuvek, detských izieb, izieb seniorov alebo na chodby.

Materiál korpusu: plast

Materiál difúzora: plast



ULOV LED DIM WW W

**Kanlux**

# ORISA LED

ZÁSUVKOVÁ LED LAMPÍČKA ► ZÁSUVKOVÁ LED LAMPÍČKA

**NEW**

ORISA LED WW W

ORISA LED WW B



|                |              |               |      |   |      |                |
|----------------|--------------|---------------|------|---|------|----------------|
| ORISA LED WW W | <b>37394</b> | 5905339373946 | 0,28 | 5 | 3000 | bílá   biela   |
| ORISA LED WW B | <b>37395</b> | 5905339373953 | 0,28 | 5 | 3000 | černá   čierna |

|                   |            |                         |           |            |                        |  |
|-------------------|------------|-------------------------|-----------|------------|------------------------|--|
| [V]<br>220-240 AC | [Hz]<br>50 | ellipse<br>≤ 6x MacAdam | Hg        | SMD        |                        |  |
| <b>IP</b><br>20   |            | <b>lm</b><br>W<br>18    | <b>CE</b> | <b>ErC</b> | <b>UK</b><br><b>CA</b> |  |

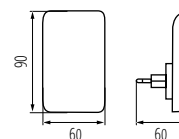


Kanlux ORISA LED je stylové zásuvné svítidlo se soumrakovým senzorem (automatické zapínání a vypínání v závislosti na množství dostupného denního světla). Je ideální pro umístění do ložnicových zásuvek, dětských pokojů, pokojů seniorů nebo chodeb. Lampa vyzařuje jemné světlo (5 lumenů) a její elegantní design bude další ozdobou osvětleného místa.

Materiál korpusu: PC

Kanlux ORISA LED je štýlové zásuvné svietidlo so súmrakovým senzorem (automatické zapínanie a vypínanie v závislosti na množstve dostupného denného svetla). Je ideálne na umiestnenie do spálňových zásuvek, detských izieb, izieb seniorov alebo chodieb. Lampa vyžaruje jemné svetlo (5 lúmenov) a jej elegantný dizajn bude ďalšou ozdobou osvetleného miesta.

Materiál korpusu: PC



ORISA LED WW

**Kanlux**

# HOFI LED

ZÁSUVKOVÁ LED LAMPÍČKA ► ZÁSUVKOVÁ LED LAMPÍČKA

**NEW**

HOFI LED WW W



|               |              |               |      |   |      |              |
|---------------|--------------|---------------|------|---|------|--------------|
| HOFI LED WW W | <b>37393</b> | 5905339373939 | 0,28 | 2 | 3000 | bílá   biela |
|---------------|--------------|---------------|------|---|------|--------------|

|                   |            |                         |           |            |                        |  |
|-------------------|------------|-------------------------|-----------|------------|------------------------|--|
| [V]<br>220-240 AC | [Hz]<br>50 | ellipse<br>≤ 6x MacAdam | Hg        | SMD        |                        |  |
| <b>IP</b><br>20   |            | <b>lm</b><br>W<br>7     | <b>CE</b> | <b>ErC</b> | <b>UK</b><br><b>CA</b> |  |



Kanlux HOFI LED je zásuvné svítidlo se soumrakovým senzorem, vhodné pro umístění do zásuvek u schodiště, na chodby, ložnice a dětské pokoje. Světelný tok svítidla je 2 lumeny (velmi jemné světlo), do zásuvky jej můžete zapojit dvěma způsoby a to tak, že světlo svítí dolů nebo nahoru.

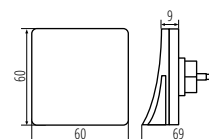
Materiál korpusu: PC

Materiál difuzoru: PC

Kanlux HOFI LED je zásuvné svietidlo so súmrakovým senzorem, vhodné na umiestnenie do zásuvek pri schodiisku, na chodby, spálne a detské izby. Svetelný tok svietidla je 2 lúmeny (velmi jemné svetlo), do zásuvky ho môžete zapojiť dvoma spôsobmi a to tak, že svetlo svieti dole alebo hore.

Materiál korpusu: PC

Materiál difúzora: PC



HOFI LED WW W

Kanlux

# CALIZA LED

NÁSTĚNNÉ LED SVÍTIDLO ► NÁSTĚNNÉ LED SVIETIDLO

NEW



CALIZA LED CCT W



CALIZA LED CCT W | 37390 | 5905339373908 | max 2 | bílá | biela

|  |  |  |  |  |  |  |  |
|--|--|--|--|--|--|--|--|
|  |  |  |  |  |  |  |  |
|  |  |  |  |  |  |  |  |
|  |  |  |  |  |  |  |  |

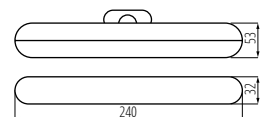


Kanlux CALIZA LED je moderní nástěnné svítidlo se světelným tokem 160 lm, které se nabíjí přes USB C (součástí sady je 220mm kabel). Základnu nástěnného svítidla můžete připevnit na zeď nebo skříňku páskou nebo 2 šrouby (součástí sady) a svítící část snadno odpojíte (magnetický držák) pro nabíjení. Užitečnou funkci nástěnného LED svítidla Kanlux CALIZIA je změna intenzity a barvy světla. Kanlux CALIZIA LED se vám bude hodit v místech, kde nemáte žádné rozvody, jako nábytkové světlo nebo přenosné svítidlo. Doba provozu svítidla je maximálně 5 hodin.

Materiál korpusu: plast  
Materiál difuzoru: plast

Kanlux CALIZA LED je moderní nástěnné svítidlo so světelným tokem 160 lm, které sa nabíja cez USB C (súčasťou sady je 220mm kábel). Základňu nástenného svietidla môžete pripevniť na stenu alebo skrinku páskou alebo 2 skrutkami (súčasťou sady) a svietiacu časť ľahko odpojíte (magnetický držiak) na nabíjanie. Užitočnou funkciou nástenného LED svietidla Kanlux CALIZIA je zmena intenzity a farby svetla. Kanlux CALIZIA LED sa vám bude hodit v miestach, kde nemáte žiadne rozvody, ako nábytkové svetlo alebo prenosné svietidlo. Doba prevádzky svietidla je maximálne 5 hodín.

Materiál korpusu: plast  
Materiál difuzora: plast

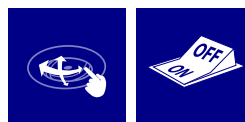


CALIZA LED CCT W

Kanlux

# GALOBA W

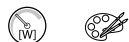
NÁSTĚNNÉ SVÍTIDLO ► NÁSTĚNNÉ SVIETIDLO



GALOBA W 1xGU10 B



GALOBA W 1xGU10 W



|                   |              |               |        |                |
|-------------------|--------------|---------------|--------|----------------|
| GALOBA W 1xGU10 W | <b>33672</b> | 5905339336729 | max 35 | bílá   biela   |
| GALOBA W 1xGU10 B | <b>33673</b> | 5905339336736 | max 35 | černá   čierna |

|            |      |          |      |       |      |    |     |       |
|------------|------|----------|------|-------|------|----|-----|-------|
| [V]        | [Hz] | PAR16    | GU10 | IP 20 | 5+25 | CE | EAC | UK CA |
| 220-240 AC | 50   |          |      |       |      |    |     |       |
| 335        | 315  | 0,75+1,5 | 0,5m |       |      |    |     |       |

Kanlux GALOBA je kompletní řada svítidel, která se skládá ze závesných svítidel (GALOBA C), nástěnných svítidel (GALOBA W) a nástěnno-stropních svítidel. Závěsná svítidla Kanlux GALOBA C lze úspěšně použít při osvětlení ostrůvků nebo stolů, nástěnno-stropní svítidla GALOBA (od 1 do 4 světelných bodů) lze použít v obývacím pokoji, předsíni nebo ložnici. Aranžmá doplní nástěnná svítidla GALOBA W se zabudovaným vypínačem. Celá řada svítidel Kanlux GALOBA má odnímatelné stínidlo, díky kterému můžeme rychle a pohodlně vyměnit světelné zdroje. Maximální výška světelného zdroje u svítidel GALOBA je 55mm. Doporučujeme používat zdroje Kanlux SMART (S GU10) nebo iQ-LED LIFE (IQ LED L GU10).

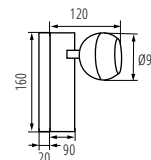
Maximální výška světelného zdroje 55mm

Materiál korpusu: hliníková slitina

Kanlux GALOBA je kompletný rad svetidiel, ktorý sa skladá zo závesných svetidiel (GALOBA C), nástenných svetidiel (GALOBA W) a nástenno-stropných svetidiel. Závěsné svetidlá Kanlux GALOBA C možno úspešne použiť pri osvetlení ostrovčekov alebo stolov, nástenno-stropné svetidlá GALOBA (od 1 do 4 svetelných bodov) možno použiť v obývacej izbe, predsíni alebo v spálni. Aranžmány doplnia nástenné svetidlá GALOBA W so zabudovaným vypínačom. Celý rad svetidiel Kanlux GALOBA má odnímateľné tienidlo, vďaka ktorému môžeme rýchlo a pohodlne vymeniť svetelné zdroje. Maximálna výška svetelného zdroja u svetidiel GALOBA je 55mm. Odporúčame používať zdroje Kanlux SMART (S GU10) alebo iQ-LED LIFE (IQ LED L GU10).

Maximální výška zdroja svetla 55mm

Materiál korpusu: hliníková zliatina



GALOBA W

Kanlux

# TONIL II LED

NÁSTĚNNÉ LED SVÍTIDLO ► NÁSTĚNNÉ LED SVIETIDLO



TONIL II LED B



TONIL II LED W



|                |              |               |     |                |
|----------------|--------------|---------------|-----|----------------|
| TONIL II LED B | <b>32522</b> | 5905339325228 | 3,3 | černá   čierna |
| TONIL II LED W | <b>32523</b> | 5905339325235 | 3,3 | bílá   biela   |

|            |      |     |         |        |       |      |             |    |     |       |
|------------|------|-----|---------|--------|-------|------|-------------|----|-----|-------|
| [V]        | [Hz] | lm  | 30°     | ≥15000 | 20000 | 3000 | ≤60 MacAdam | Ra | SMD | IP 20 |
| 220-240 AC | 50   | 145 |         |        |       |      |             | 80 |     |       |
| 5+25       | 360  | 360 | 0,5-1,5 | 0,2m   |       |      |             | 44 |     |       |



Kanlux TONIL LED II je skromný model nástěnného svítidla s integrovaným zdrojem světla. Jeho flexibilní, gumové rameno umožňuje nasměrovat osvětlení požadovaným směrem. Zároveň mu můžeme dát požadovaný tvar.

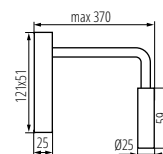
Materiál korpusu: hliníková slitina

Materiál difuzoru: plast

Kanlux TONIL LED II je skromný model nástěnného svítidla s integrovaným zdrojem svetla. Jeho flexibilné, gumové rameno umožňuje nasmerovať osvetlenie požadovaným smerom. Zároveň mu môžeme dať požadovaný tvar.

Materiál korpusu: hliníková zliatina

Materiál difuzora: plast



TONIL II LED



Kanlux

# AGZAR EL

PŘISAZENÉ SVÍTIDLO ► PRISADENÉ SVIETIDLO



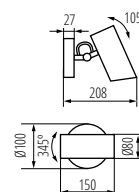
AGZAR EL-10 B

AGZAR EL-10 W



|               |              |               |       |                |
|---------------|--------------|---------------|-------|----------------|
| AGZAR EL-10 B | <b>36254</b> | 5905339362544 | max 5 | černá   čierna |
| AGZAR EL-10 W | <b>36255</b> | 5905339362551 | max 5 | bílá   biela   |

|            |      |  |       |       |  |      |  |
|------------|------|--|-------|-------|--|------|--|
| [V]        | [Hz] |  |       |       |  |      |  |
| 220-240 AC | 50   |  | E14   | IP 20 |  | 5+25 |  |
|            |      |  |       |       |  |      |  |
| 345        | 105  |  | 1+2,5 | 0,5m  |  |      |  |



AGZAR EL 10

Kanlux

# AGZAR E14

STOLNÍ LAMPA ► STOLNÁ LAMPA



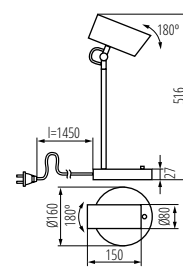
AGZAR E14 B

AGZAR E14 W



|             |              |               |       |                |
|-------------|--------------|---------------|-------|----------------|
| AGZAR E14 B | <b>36250</b> | 5905339362506 | max 5 | černá   čierna |
| AGZAR E14 W | <b>36251</b> | 5905339362513 | max 5 | bílá   biela   |

|            |      |  |      |       |  |      |  |     |
|------------|------|--|------|-------|--|------|--|-----|
| [V]        | [Hz] |  |      |       |  |      |  |     |
| 220-240 AC | 50   |  | E14  | IP 20 |  | 5+25 |  | 180 |
|            |      |  |      |       |  |      |  |     |
| 180        |      |  | 1,45 | 0,1m  |  |      |  |     |



AGZAR E14



Kanlux AGZAR EL je jednobodový spot vyrobený z oceli. Nespornou výhodou těchto svítidel je kromě moderního designu možnost širokého natočení stínidla. Kabely jsou opletené a svítidlo je vyrobeno s důrazem na každý detail. Kanlux AGZAR EL je uzpůsoben pro světelný zdroj s patič E14 a maximálním výkonem 5W.

Materiál korpusu: ocel

Kanlux AGZAR EL je jednobodový spot vyrobený z oceli. Nespornou výhodou těchto svítidel je okrem moderného dizajnu možnosť širokého natočenia tienidla. Káble sú opletené a svietidlo je vyrobené s dôrazom na každý detail. Kanlux AGZAR EL je prispôsobený pre svetelný zdroj s päticou E14 a maximálnym výkonom 5W.

Materiál korpusu: ocel



Stolní lampa Kanlux AGZAR E14 je stolní lampa vyrobená z oceli. Její nespornou výhodou je možnost širokého natočení stínidla. Kabely jsou opletené a lampa je vyrobena s důrazem na každý detail. Kanlux AGZAR E14 je uzpůsoben pro světelný zdroj s patič E14 a maximálním výkonem 5W. Je to svítidlo, které svým moderním designem potěší milovníky klasického i moderního stylu. Pozornost věnovaná každému detailu a ocelové konstrukci dělají z této lampy výrobek PREMIUM třídy.

Materiál korpusu: ocel

Stolná lampa Kanlux AGZAR E14 je stolná lampa vyrobená z ocele. Jej nespornou výhodou je možnosť širokého natočenia tienidla. Káble sú opletené a lampa je vyrobená s dôrazom na každý detail. Kanlux AGZAR E14 je prispôsobená pre svetelný zdroj s päticou E14 a maximálnym výkonom 5W. Je to svietidlo, ktoré svojim moderným dizajnom poteší milovníkov klasického i moderného štýlu. Pozornosť venovaná každému detailu a ocelevej konštrukcii robia z tejto lampy výrobok PREMIUM triedy.

Materiál korpusu: ocel

Kanlux

# LARATA EL

PŘISAZENÉ SVÍTIDLO ► PRISADENÉ SVIETIDLO



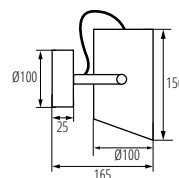
LARATA EL-10 W

LARATA EL-10 B



|                |              |               |       |                |
|----------------|--------------|---------------|-------|----------------|
| LARATA EL-10 W | <b>36262</b> | 5905339362629 | max 5 | bílá   biela   |
| LARATA EL-10 B | <b>36263</b> | 5905339362636 | max 5 | černá   čierna |

|            |      |  |       |      |    |     |      |  |
|------------|------|--|-------|------|----|-----|------|--|
| [V]        | [Hz] |  |       |      | IP |     |      |  |
| 220-240 AC | 50   |  | E27   |      | 20 |     | 5+25 |  |
|            |      |  |       |      | CE | ERC | UK   |  |
| 330        | 100  |  | 1+2,5 | 0,5m |    |     |      |  |



LARATA EL-10

Kanlux

# LARATA E27

STOLNÍ LAMPA ► STOLNÁ LAMPA



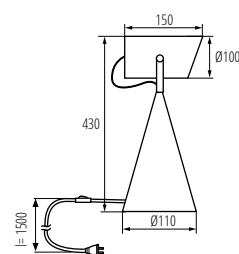
LARATA E27 W

LARATA E27 B



|              |              |               |       |                |
|--------------|--------------|---------------|-------|----------------|
| LARATA E27 W | <b>36260</b> | 5905339362605 | max 5 | bílá   biela   |
| LARATA E27 B | <b>36261</b> | 5905339362612 | max 5 | černá   čierna |

|            |      |  |     |      |    |     |      |  |
|------------|------|--|-----|------|----|-----|------|--|
| [V]        | [Hz] |  |     |      | IP |     |      |  |
| 220-240 AC | 50   |  | E27 |      | 20 |     | 5+25 |  |
|            |      |  |     |      | CE | ERC | UK   |  |
| 110        |      |  | 1,5 | 0,1m |    |     |      |  |



LARATA E27



HIGH  
quality  
finish

DESIGN  
unique

Kanlux LARATA EL je jednobodové osvětlení, které lze použít jako stropní osvětlení, ale i jako nástěnné. Pouzdro je vyrobeno z oceli s důrazem na každý detail. Svítidla LARATA jsou prémiové produkty, které splňují požadavky i těch největších estétů.

Materiál korpusu: kov

Kanlux LARATA EL je jednobodové osvetlenie, ktoré možno použiť ako stropné osvetlenie, ale aj ako nástenné. Púzdro je vyrobené z ocele s dôrazom na každý detail. Svietidlá LARATA sú prémiové produkty, ktoré spĺňajú požiadavky aj tých najväčších estétov.

Materiál korpusu: kov



HIGH  
quality  
finish

DESIGN  
unique

Kanlux LARATA E27 je stolní lampa vyrobená z oceli. Zpracování a samotné pouzdro dodává lampě eleganci a moderní vzhled. Stolní lampa Kanlux LARATA je jedinečný produkt vyrobený s důrazem na každý detail. Díky své hmotnosti lampa stojí stabilně na povrchu a nekýve se. Rameno se nastavuje pomocí dvou elegantních šroubů a viditelný kabel je esteticky opleten.

Materiál korpusu: kov

Kanlux LARATA E27 je stolná lampa vyrobená z ocele. Spracovanie a samotné púzdro dodáva lampe eleganciu a moderný vzhľad. Stolná lampa Kanlux LARATA je jedinečný produkt vyrobený s dôrazom na každý detail. Vďaka svojej hmotnosti lampa stojí stabilne na povrchu a nekýve sa. Rameno sa nastavuje pomocou dvoch elegantných skrutiek a viditeľný kábel je esteticky opletený.

Materiál korpusu: kov

Kanlux


# FLUXY LED IP44

STOLNÍ LED LAMPA ► STOLNÁ LED LAMPA


NEW




FLUXY LED IP44 GN



FLUXY LED IP44 W



FLUXY LED IP44 B



FLUXY LED IP44 BL



FLUXY LED IP44 Y



|                   |              |               |         |         |      |                |
|-------------------|--------------|---------------|---------|---------|------|----------------|
| FLUXY LED IP44 W  | <b>37310</b> | 5905339373106 | max 1,7 | max 140 | 3000 | bílá   biela   |
| FLUXY LED IP44 B  | <b>37311</b> | 5905339373113 | max 1,7 | max 140 | 3000 | černá   čierna |
| FLUXY LED IP44 BL | <b>37312</b> | 5905339373120 | max 1,7 | max 140 | 3000 | modrá          |
| FLUXY LED IP44 GN | <b>37313</b> | 5905339373137 | max 1,7 | max 140 | 3000 | zelená         |
| FLUXY LED IP44 Y  | <b>37314</b> | 5905339373144 | max 1,7 | max 140 | 3000 | žlutá   žltá   |

|                   |        |    |  |  |  |    |  |
|-------------------|--------|----|--|--|--|----|--|
|                   |        |    |  |  |  |    |  |
| 3,7 DC 18650 ACCU |        | 80 |  |  |  | 44 |  |
|                   |        |    |  |  |  |    |  |
| 0,1m              | max 82 |    |  |  |  |    |  |

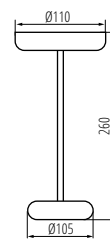


Kanlux FLUXY LED je typ multifunkční bezdrátové stolní lampy. Má velmi moderní a přitom elegantní design, je lehká a snadno se přemísťuje a díky krytí IP44 je ideální pro vnitřní i venkovní použití. Lampu Kanlux FLUXY můžete ovládat jedním tlačítkem (funkce zapnutí/vypnutí/stmívání) a nabíjet ji pomocí USB-C portu.

Materiál korpusu: plast, kov  
Materiál difuzoru: plast

Kanlux FLUXY LED je typ multifunkčnej bezdrôtovej stolnej lampy. Má veľmi moderný a pritom elegantný dizajn, je ľahká a ľahko sa premiestňuje a vďaka krytiu IP44 je ideálna pre vnútorné aj vonkajšie použitie. Lampu Kanlux FLUXY môžete ovládať jedným tlačidlom (funkcia zapnutia/vypnutia/stmievania) a nabíjať ju pomocou USB-C portu.

Materiál korpusu: plast, kov  
Materiál difuzora: plast



FLUXY LED IP44

Kanlux

# INITA LED IP54

STOLNÍ LED LAMPA ► STOLNÁ LED LAMPA

NEW



INITA LED IP54 B



INITA LED IP54 GN



INITA LED IP54 R



INITA LED IP54 Y



INITA LED IP54 W



|                   |              |               |         |         |      |                |
|-------------------|--------------|---------------|---------|---------|------|----------------|
| INITA LED IP54 GN | <b>36320</b> | 5905339363206 | max 1,2 | max 165 | 3000 | zelená         |
| INITA LED IP54 B  | <b>36321</b> | 5905339363213 | max 1,2 | max 165 | 3000 | černá   čierna |
| INITA LED IP54 R  | <b>36322</b> | 5905339363220 | max 1,2 | max 165 | 3000 | červená        |
| INITA LED IP54 Y  | <b>36323</b> | 5905339363237 | max 1,2 | max 165 | 3000 | žlutá   žltá   |
| INITA LED IP54 W  | <b>36324</b> | 5905339363244 | max 1,2 | max 165 | 3000 | bílá   biela   |

|                   |        |        |       |    |     |                  |
|-------------------|--------|--------|-------|----|-----|------------------|
| 3,7 DC 18650 ACCU |        | ≥15000 | 25000 | 80 | SMD | DIMMING function |
| IP 54             | -10+35 |        |       |    |     |                  |
| lm W max 138      |        |        |       |    |     |                  |



Kanlux INITA LED je nový typ multifunkční, bezdrátové stolní lampy. Kovové tělo, jemná, matná textura a jednotná barva jsou jen některé z jejích předností. Lampu Kanlux INITA můžete ovládat jedním tlačítkem (funkce zapnutí/vypnutí/stmívání) a nabíjet přes USB port. Tuto lampičku si můžete vzít s sebou díky stupni krytí IP54 i na terasu nebo na zahradu. Stolní lampu Kanlux INITA lze rychle a snadno složit, rozložit a uložit do zavazadla - pokud si ji chcete vzít někde s sebou.

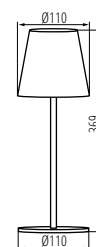
Materiál korpusu: kov

Materiál difuzoru: hliníková slitina

Kanlux INITA LED je nový typ multifunkční, bezdrátové stolní lampy. Kovové tělo, jemná, matná textura a jednotná barva jsou jen některé z jejích předností. Lampu Kanlux INITA můžete ovládat jedním tlačítkem (funkce zapnutí/vypnutí/stmívání) a nabíjet přes USB port. Tuto lampičku si můžete vzít s sebou díky stupni krytí IP54 i na terasu nebo na zahradu. Stolní lampu Kanlux INITA lze rychle a snadno složit, rozložit a uložit do zavazadla - pokud si ji chcete vzít někde s sebou.

Materiál korpusu: kov

Materiál difuzora: hliníková slitina



INITA LED IP 54

Kanlux

# EVALO TL

STOLNÍ LAMPA ► STOLNÁ LAMPA

NEW



EVALO TL GU10 W-SR



EVALO TL GU10 B-SR

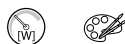


EVALO TL je stolní lampa patřící do řady svítidel Kanlux EVALO. Skandinávská jednoduchost a stříbrné spoje tvoří vysoce elegantní klasiku. Úzké stínidlo pojme zdroje GU10 (do sady přidáváme přísavku, která usnadňuje jejich instalaci). Světlo Kanlux EVALO TL lze kombinovat s bodovými Kanlux EVALO a stojacími svítidly Kanlux EVALO FL.

Materiál korpusu: hliníková slitina

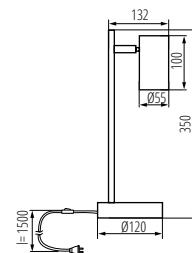
EVALO TL je stolní lampa patriaca do radu svietidiel Kanlux EVALO. Škandinávská jednoduchost a strieborné spoje tvoria vysoko elegantnú klasiku. Úzke tienidlo pojme zdroje GU10 (do sady pridávame prísavku, ktorá uľahčuje ich inštaláciu). Svetidlo Kanlux EVALO TL môžeme kombinovať s bodovými Kanlux EVALO a stojacími svietidlami Kanlux EVALO FL.

Materiál korpusu: hliníková zliatina



|                    |              |               |        |                |
|--------------------|--------------|---------------|--------|----------------|
| EVALO TL GU10 W-SR | <b>35785</b> | 5905339357854 | max 10 | bílá   biela   |
| EVALO TL GU10 B-SR | <b>35786</b> | 5905339357861 | max 10 | černá   čierna |

|                 |            |                  |                 |                 |                 |                 |
|-----------------|------------|------------------|-----------------|-----------------|-----------------|-----------------|
| [V]             | [Hz]       | PAR16            | GU10            | Light bulb icon | Wiring icon     | Switch icon     |
| 220-240 AC      | 50         | PAR16            | GU10            | Light bulb icon | Wiring icon     | Switch icon     |
| IP 20           | House icon | Temperature icon | Light bulb icon | Light bulb icon | Light bulb icon | Light bulb icon |
| IP 20           | House icon | 5+25             | 320             | 90              | Light bulb icon | Light bulb icon |
| Light bulb icon | 1,5        | 0,1m             | CE              | EAC             | UK              | Light bulb icon |




EVALO TL GU10

Kanlux


# EVALO FL

STOJACÍ LAMPA ► STOJACA LAMPA

NEW



EVALO FL 3xGU10 W-SR



EVALO FL 3xGU10 B-SR



EVALO FL je stojací lampa patřící do řady svítidel Kanlux EVALO. Skandinávská jednoduchost a stříbrné spoje tvoří vysoce elegantní klasiku. Úzké stínidlo (lampa má 3 světelné body) pojme zdroje GU10 (do sady přidáváme přísavku, která usnadňuje jejich instalaci). Svítidlo Kanlux EVALO FL lze kombinovat s bodovými Kanlux EVALO a stolními lampami Kanlux EVALO TL.

Materiál korpusu: hliníková slitina

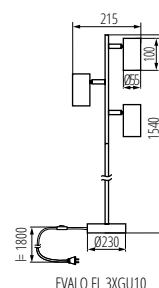
EVALO FL je stojacia lampa patriaca do radu svietidiel Kanlux EVALO. Škandinávská jednoduchost a strieborné spoje tvoria vysoko elegantnú klasiku. Úzke tienidlo (lampa má 3 svetelné body) pojme zdroje GU10 (do sady pridávame prísavku, ktorá uľahčuje ich inštaláciu). Svietidlo Kanlux EVALO FL môžeme kombinovať s bodovými Kanlux EVALO a stolnými lampami Kanlux EVALO TL.

Materiál korpusu: hliníková zliatina



|                      |              |               |            |                |
|----------------------|--------------|---------------|------------|----------------|
| EVALO FL 3xGU10 W-SR | <b>35787</b> | 5905339357878 | 3 x max 10 | bílá   biela   |
| EVALO FL 3xGU10 B-SR | <b>35788</b> | 5905339357885 | 3 x max 10 | černá   čierna |

|                   |                |                          |                |                |                |                |
|-------------------|----------------|--------------------------|----------------|----------------|----------------|----------------|
| [V]<br>220-240 AC | [Hz]<br>50     | PAR16                    | GU10           | Lightbulb icon | Lightbulb icon | Lightbulb icon |
| IP<br>20          | House icon     | Temperature icon<br>5+25 | Lightbulb icon | Lightbulb icon | Lightbulb icon | Lightbulb icon |
| Lightbulb icon    | Lightbulb icon | Lightbulb icon           | Lightbulb icon | Lightbulb icon | Lightbulb icon | Lightbulb icon |
| Lightbulb icon    | Lightbulb icon | Lightbulb icon           | Lightbulb icon | Lightbulb icon | Lightbulb icon | Lightbulb icon |



EVALO FL 3xGU10

Kanlux

# RAIBO E27

KANCELÁŘSKÁ STOLNÍ LAMPA ► KANCELÁRSKA STOLNÁ LAMPA



RAIBO E27 B



RAIBO E27 W



RAIBO E27 BL



RAIBO E27 Y



RAIBO E27 GN



RAIBO E27 PK



|              |              |               |       |                 |
|--------------|--------------|---------------|-------|-----------------|
| RAIBO E27 B  | <b>36280</b> | 5905339362803 | max 5 | černá   čierna  |
| RAIBO E27 W  | <b>36281</b> | 5905339362810 | max 5 | bílá   biela    |
| RAIBO E27 BL | <b>36282</b> | 5905339362827 | max 5 | modrá           |
| RAIBO E27 Y  | <b>36283</b> | 5905339362834 | max 5 | žlutá   žltá    |
| RAIBO E27 GN | <b>36284</b> | 5905339362841 | max 5 | zelená          |
| RAIBO E27 PK | <b>36285</b> | 5905339362858 | max 5 | růžová   ružová |

|                           |                   |  |         |                 |            |            |         |  |
|---------------------------|-------------------|--|---------|-----------------|------------|------------|---------|--|
| <b>[VI]</b><br>220-240 AC | <b>[Hz]</b><br>50 |  |         | <b>IP</b><br>20 | <br>0,1m   |            | <br>E27 |  |
| <br>190                   |                   |  | <br>1,5 | <b>CE</b>       | <b>ErC</b> | <b>UKA</b> |         |  |



HIGH  
quality  
finish

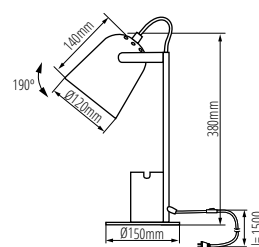
DESIGN  
unique

Kanlux RAIBO je módní retro stolní lampa. Je k dispozici ve 4 pastelových barvách a také v oblíbené černé a bílé. V základně je zabudovaný organizér s úchytem, do kterého můžete vložit telefon, pera nebo brýle. Velké stínidlo, do kterého lze namontovat žárovku s patičkou E27, má široký rozptyl světla. Je zde vidět retro vliv, ale také smysl pro detail a solidní zpracování (ocel). Pozornost jsme věnovali i spodní straně lampy a přidali jsme pěnovou podložku, aby lampa nepoškrábala stůl.

Materiál korpusu: kov

Kanlux RAIBO je módní retro stolní lampa. Je k dispozici v 4 pastelových barvách a také v oblíbené černé a bílé. V základně je zabudovaný organizér s úchytem, do kterého můžete vložit telefon, pera nebo brýle. Velké stínidlo, do kterého lze namontovat žárovku s patičkou E27, má široký rozptyl světla. Je tu vidět retro vliv, ale také smysl pro detail a solidní zpracování (ocel). Pozornost jsme věnovali i spodní straně lampy a přidali jsme pěnovou podložku, aby lampa nepoškrábala stůl.

Materiál korpusu: kov



RAIBO E27

Kanlux

# JUSI E27

STOLNÍ LAMPA ► STOLNÁ LAMPA



JUSI E27 W



JUSI E27 B



|            |              |               |       |                |
|------------|--------------|---------------|-------|----------------|
| JUSI E27 W | <b>36270</b> | 5905339362704 | max 5 | bílá   biela   |
| JUSI E27 B | <b>36271</b> | 5905339362711 | max 5 | černá   čierna |

|            |      |     |    |      |     |     |      |    |     |    |
|------------|------|-----|----|------|-----|-----|------|----|-----|----|
| [V]        | [Hz] | E27 | IP | 5+25 | 180 | 1,5 | 0,1m | CE | ERL | UK |
| 220-240 AC | 50   |     | 20 |      |     |     |      |    |     |    |



HIGH  
quality  
finish

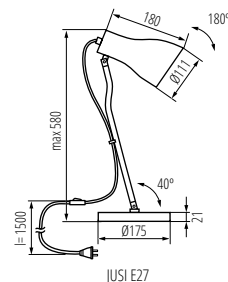
DESIGN  
unique

Stolní lampu Kanlux JUSI E27 lze s úspěchem použít jako stolní lampu, noční lampičku nebo jako doplňkové osvětlení místnosti. Design této lampy je natolik univerzální, že se bude skvěle hodit do dětského pokoje i do obývacího pokoje nebo ložnice. O síle světla rozhodujeme sami díky možnosti výměny žárovky za E27. Ocelové pouzdro a vypínač namontovaný na napájecím kabelu jsou jejími dalšími výhodami. Novinkou je možnost naklonění ramene o 40 stupňů, samotné stínidlo lze naklonit dodatečně o 180 stupňů.

Materiál korpusu: kov

Stolnú lampu Kanlux JUSI E27 možno s úspechom použiť ako stolnú lampu, nočnú lampičku alebo ako doplnkové osvetlenie miestnosti. Dizajn tejto lampy je natolko univerzálny, že sa bude skvele hodiť do detskej izby aj do obývacej izby alebo spálne. O síle svetla rozhodujeme sami vďaka možnosti výmeny žiarovky za E27. Ocelové púzdro a vypínač namontovaný na napájacom kábli sú jeho ďalšími výhodami. Novinkou je možnosť naklonenia ramena o 40 stupňov, samotné tienidlo možno nakloniť dodatočne o 180 stupňov.

Materiál korpusu: kov



Kanlux

# NEDIA E14

STOLNÍ LAMPA ► STOLNÁ LAMPA



NEDIA E14 B



NEDIA E14 W



|             |              |               |        |                |
|-------------|--------------|---------------|--------|----------------|
| NEDIA E14 B | <b>34475</b> | 5905339344755 | max 10 | černá   čierna |
| NEDIA E14 W | <b>34476</b> | 5905339344762 | max 10 | bílá   biela   |

|            |      |     |    |      |     |     |      |    |     |    |
|------------|------|-----|----|------|-----|-----|------|----|-----|----|
| [V]        | [Hz] | E14 | IP | 5+25 | 160 | 1,5 | 0,2m | CE | ERL | UK |
| 220-240 AC | 50   |     | 20 |      |     |     |      |    |     |    |



DESIGN  
unique

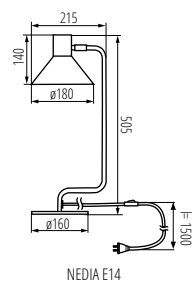
HIGH  
quality  
finish

Kanlux NEDIA je stolní lampa s vyměnitelným světelným zdrojem s patičkou E14. Stylová forma této lampy se osvědčí jako funkční vybavení pro studijní a pracovní místo. Kanlux NEDIA také dodá dekorativnost ložnici i kanceláři. Může to být také nenahraditelné doplňkové osvětlení ve Vašem obývacím pokoji. Další výhodou je nastavitelný stříbrný kloub a vysoká kvalita lampy. Kanlux NEDIA má mechanický vypínač ON/OFF umístěný na napájecím kabelu.

Materiál korpusu: ocel

Kanlux NEDIA je stolná lampa s vymeniteľným svetelným zdrojom s pätičkou E14. Stylová forma tejto lampy sa osvedčí ako funkčné vybavenie pre študijné a pracovné miesto. Kanlux NEDIA taktiež dodá dekoratívnosť spálni i kancelárie. Môže to byť taktiež nenahraditeľné doplnkové osvetlenie vo Vašej obývacej izbe. Ďalšou výhodou je nastavitelný strieborný kĺb a vysoká kvalita lampy. Kanlux NEDIA má mechanický vypínač ON/OFF umiestnený na napájacom kábli.

Materiál korpusu: ocel





# Kanlux PIXA

KANCELÁŘSKÁ STOLNÍ LAMPA ► KANCELÁRSKA STOLNÁ LAMPA



PIXA KT-40-W

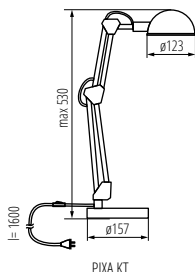


PIXA KT-40-B



|              |              |               |        |                |
|--------------|--------------|---------------|--------|----------------|
| PIXA KT-40-W | <b>19300</b> | 5905339193001 | max 40 | bílá   biela   |
| PIXA KT-40-B | <b>19301</b> | 5905339193018 | max 40 | černá   čierna |

|            |     |     |       |      |  |     |  |
|------------|-----|-----|-------|------|--|-----|--|
|            |     |     |       |      |  |     |  |
| 220-240 AC | 50  |     | IP 20 | 0,1m |  | E14 |  |
|            |     |     |       |      |  |     |  |
| 360        | 180 | 1,6 |       |      |  |     |  |



PIXA KT

# Kanlux HERON II LED

KANCELÁŘSKÁ STOLNÍ LED LAMPA ► KANCELÁRSKA STOLNÁ LED LAMPA



HERON II LED B




HERON II LED W



|                |              |               |     |                |     |      |
|----------------|--------------|---------------|-----|----------------|-----|------|
| HERON II LED B | <b>27602</b> | 5905339276025 | 4,8 | černá   čierna | 430 | 4000 |
| HERON II LED W | <b>27603</b> | 5905339276032 | 4,8 | bílá   biela   | 430 | 4000 |

|            |       |      |        |       |            |     |     |  |
|------------|-------|------|--------|-------|------------|-----|-----|--|
|            |       |      |        |       |            |     |     |  |
| 220-240 AC | 50    | 110  | ≥15000 | 20000 | ≤6 Maczkdm | 80  | SMD |  |
|            |       |      |        |       |            |     |     |  |
|            | IP 20 | 0,1m |        | 360   | 180        | 1,7 |     |  |
|            |       |      |        |       |            |     |     |  |
|            | 90    |      |        |       |            |     |     |  |



Kanlux PIXA je stolní lampička pro vyměnitelný světelný zdroj. Její konstrukce umožňuje nasměrovat světelný paprsek jakýmkoli směrem, zatímco stínidlo omezuje jeho dopad ze strany na stranu. Tato lampa dokonale ladí s jakýmkoli typem interiéru - od dětského pokoje po stůl v prezidentské kanceláři.

Materiál korpusu: plast, kov

Materiál difuzoru: kov

Kanlux PIXA je stolná lampička pre vymeniteľný svetelný zdroj. Jej konštrukcia umožňuje nasmerovať svetelný lúč akýmkoľvek smerom, zatiaľ čo tienidlo obmedzuje jeho vplyv zo strany na stranu. Táto lampa dokonale ladí s akýmkoľvek typom interiéru - od detskej izby po stůl v prezidentskej kancelárii.

Materiál korpusu: plast, kov

Materiál difúzora: kov



HERON II je nová verze známé stolní LED lampy s nižší spotřebou energie, ale vyšším světelným tokem. Vyznačuje se především nadprůměrnou schopností regulovat dopad světelného paprsku díky nastavitelným kloubům - máme volnou možnost otáčení ramene lampy. HERON II LED má vypínač umístěný na stínítku lampy a svorku, která umožňuje připevnit základnu k okraji desky stolu nebo police. Kanlux HERON II LED je oblíbený u lidí, kteří ocení moderní, strohý design. Dobře poslouží na studentském i pracovním stole.

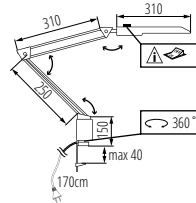
Materiál korpusu: hliníková slitina

Materiál difuzoru: plast

HERON II je nová verzia známej stolnej LED lampy s nižšou spotrebou energie, ale vyšším svetelným tokom. Vyznačuje sa predovšetkým nadpriemernou schopnosťou regulovať dopad svetelného lúča vďaka nastaviteľným klbom - máme voľnú možnosť otáčania ramena lampy. HERON II LED má vypínač umiestnený na tienidle lampy a svorku, ktorá umožňuje pripevniť základňu k okraju dosky stola alebo police. Kanlux HERON II LED je obľúbený u ľudí, ktorí ocenia moderný, strohý dizajn. Dobře poslouží na študentskom aj pracovnom stole.

Materiál korpusu: hliníková zliatina

Materiál difúzora: plast



HERON II LED

# Kanlux ZARA

KANCELÁŘSKÁ STOLNÍ LAMPA

► KANCELÁŘSKA STOLNÁ LAMPA



ZARA HR-40-B



|               |              |               |        |          |            |
|---------------|--------------|---------------|--------|----------|------------|
| ZARA HR-40-SR | <b>07560</b> | 5905339075604 | max 40 | stříbrná | strieborná |
| ZARA HR-40-B  | <b>07561</b> | 5905339075611 | max 40 | černá    | čierna     |
| ZARA HR-40-W  | <b>07564</b> | 5905339075642 | max 40 | bílá     | biela      |

NEW

|            |      |     |  |    |      |  |     |  |
|------------|------|-----|--|----|------|--|-----|--|
| [V]        | [Hz] |     |  | IP |      |  |     |  |
| 220-240 AC | 50   |     |  | 20 | 0,2m |  | E14 |  |
|            |      |     |  |    |      |  |     |  |
| 360        | 360  | 1,5 |  |    |      |  |     |  |



ZARA HR-40-SR



ZARA HR-40-W

NEW



Rada stolních lamp Kanlux ZARA je unikátní model, který se již léta těší neutuchající oblibě. Díky své jednoduchosti a klasickému vzhledu bude tato lampa vypadat perfektně na každém stole. Její předností jsou i klasické barvy a možnost přizpůsobení světelného zdroje s patič E14.

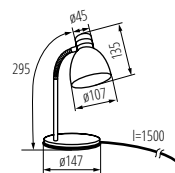
Materiál korpusu: ocel

Materiál difuzoru: ocel

Rad stolných lámp Kanlux ZARA je unikátny model, ktorý sa už roky teší neutíchajúcej obľube. Vďaka svojej jednoduchosti a klasickému vzhľadu bude táto lampa vyzerat perfektné na každom stole. Jej prednosť sú aj klasické farby a možnosť prispôbenia svetelného zdroja s päticou E14.

Materiál korpusu: ocel

Materiál difúzora: ocel



ZARA HR-40


# Kanlux SUZI

KANCELÁŘSKÁ STOLNÍ LAMPA

► KANCELÁŘSKA STOLNÁ LAMPA



SUZI HR-60-B



|               |              |               |        |          |            |
|---------------|--------------|---------------|--------|----------|------------|
| SUZI HR-60-SR | <b>07150</b> | 5905339071507 | max 40 | stříbrná | strieborná |
| SUZI HR-60-B  | <b>07151</b> | 5905339071514 | max 40 | černá    | čierna     |
| SUZI HR-60-BL | <b>07152</b> | 5905339071521 | max 40 | modrá    |            |
| SUZI HR-60-PK | <b>07153</b> | 5905339071538 | max 40 | růžová   | ružová     |
| SUZI HR-60-W  | <b>07154</b> | 5905339071545 | max 40 | bílá     | biela      |

NEW

|            |      |     |  |    |      |  |     |  |
|------------|------|-----|--|----|------|--|-----|--|
| [V]        | [Hz] |     |  | IP |      |  |     |  |
| 220-240 AC | 50   |     |  | 20 | 0,2m |  | E27 |  |
|            |      |     |  |    |      |  |     |  |
| 360        | 360  | 1,5 |  |    |      |  |     |  |



SUZI HR-60-SR



SUZI HR-60-BL



SUZI HR-60-PK



SUZI HR-60-W

NEW



Kanlux SUZI je jednoduchá stolní lampička. K dispozici je v několika barevných provedeních. Kanlux SUZI má nastavitelné rameno a klip, díky kterému můžeme lampu připevnit k okraji stolu nebo na polici.

Ohebné rameno

Připevnění pomocí klipsu

Materiál korpusu: plast

Materiál difuzoru: ocel

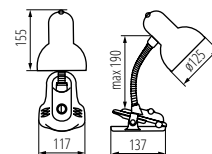
Kanlux SUZI je jednoduchá stolná lampička. K dispozícii je v niekoľkých farebných prevedeniach. Kanlux SUZI má nastaviteľné rameno a klip, vďaka ktorému môžeme lampu pripievať k okraju stola alebo na policu.

Ohybné rameno

Pripevnenie pomocou svorky

Materiál korpusu: plast

Materiál difúzora: ocel



SUZI HR-60

Kanlux

# PREDA LED

KANCELÁŘSKÁ STOLNÍ LED LAMPA ► KANCELÁRSKA STOLNÁ LED LAMPA



PREDA LED B



PREDA LED W



Kanlux PREDA je multifunkční kancelářská lampa. Vyznačuje se vysokým (jako u kancelářských lampiček) světelným tokem - až 620 lumenů (bílý model). Charakterizuje se plynulou změnou barvy (posuvník) a schopností měnit barvu světla. Jedinou vlastností je možnost vychýlení ramene lampy kolem své osy o 45 stupňů. Lampa je vybavena USB portem, díky kterému můžeme nabíjet mobilní zařízení. Tato lampa lze s úspěchem použít k osvětlení studentského stolu nebo většího pracoviště. Lze ji použít i v kosmetických salonech.

Materiál korpusu: plast

Materiál difuzoru: plast

Materiál ramena: plast

Kanlux PREDA je multifunkční kancelářská lampa. Vyznačuje sa vysokým (ako u kancelárskych lampičiek) svetelným tokom - až 620 lúmenov (biely model). Charakterizuje sa plynulou zmenou farby (posuvník) a schopnosťou meniť farbu svetla. Jedinou vlastnosťou je možnosť vychýlenia ramena lampy okolo svojej osi o 45 stupňov. Lampa je vybavená USB portom, vďaka ktorému môžeme nabíjať mobilné zariadenie. Túto lampu možno s úspechom použiť na osvetlenie študentského stola alebo väčšieho pracoviska. Možno ju použiť aj v kozmetických salónoch.

Materiál korpusu: plast

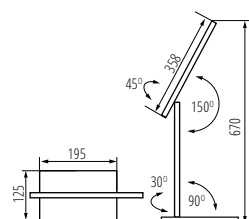
Materiál difuzora: plast

Materiál ramena: plast



|             |              |               |         |                |         |                |
|-------------|--------------|---------------|---------|----------------|---------|----------------|
| PREDA LED B | <b>35780</b> | 5905339357809 | max 7,3 | černá   čierna | max 570 | 3000/5000/6500 |
| PREDA LED W | <b>35781</b> | 5905339357816 | max 7,3 | bílá   biela   | max 620 | 3000/5000/6500 |

|            |      |       |       |         |     |      |                  |
|------------|------|-------|-------|---------|-----|------|------------------|
| [V]        | [Hz] | [lm]  | [h]   | diffuse | Ra  | SMD  | DIMMING function |
| 220-240 AC | 50   | 15000 | 25000 | světlo  | 80  | SMD  | function         |
| [IP]       | [h]  | [°]   | [°]   | [°]     | [°] | [lm] |                  |
| 20         | 45   | 150   | 45    | 150     | 1,8 |      |                  |
| CE         | ERC  | UK CA |       |         |     |      |                  |



PREDA LED

# Kanlux REXAR LED

KANCELÁŘSKÁ STOLNÍ LED LAMPA

► KANCELÁŘSKÁ STOLNÁ LED LAMPA



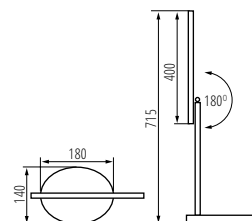
REXAR LED B

REXAR LED W



|             |              |               |       |                |         |                |
|-------------|--------------|---------------|-------|----------------|---------|----------------|
| REXAR LED W | <b>33070</b> | 5905339330703 | max 7 | bílá   biela   | max 420 | 3000/4000/6500 |
| REXAR LED B | <b>33071</b> | 5905339330710 | max 7 | černá   čierna | max 370 | 3000/4000/6500 |

|                     |            |             |                |              |                      |            |            |            |
|---------------------|------------|-------------|----------------|--------------|----------------------|------------|------------|------------|
| [VI]<br>220-240 AC  | [Hz]<br>50 | [°]<br>100  | [lm]<br>≥15000 | [h]<br>25000 | diopse<br>≤6xMax/dam | Ra<br>80   | SMD        | [K]<br>Tc  |
| DIMMING<br>function | [IP]<br>20 | [m]<br>0,1m | [°]<br>180     | [m]<br>1,8   | [m]<br>1,8           | [m]<br>1,8 | [m]<br>1,8 | [m]<br>1,8 |
| [CE]                | [EAC]      | [UK CA]     | [UK CA]        | [UK CA]      | [UK CA]              | [UK CA]    | [UK CA]    | [UK CA]    |



REXAR LED

changeable  
COLOUR  
temperature

DIMMING  
function

USB  
PORT

HIGH  
quality  
finish

Kancelářská lampička Kanlux REXAR je minimalistický, elegantní design s mnoho funkcemi. Můžete libovolně regulovat barvu světla a jeho intenzitu, a také využívat USB port, abyste mohli dobít mobilní zařízení. Po práci nebude složená lampička zabírat mnoho místa a bude plnit funkci minimalistické ozdoby.

Materiál korpusu: hliníková slitina, plast

Kancelářská lampička Kanlux REXAR je minimalistický, elegantný dizajn s mnohými funkciami. Môžete ľubovoľne regulovať farbu svetla a jeho intenzitu, a taktiež využívať USB port, aby ste mohli dobíť mobilné zariadenie. Po práci nebude zložená lampa zaberat veľa miesta a bude plniť funkciu minimalistickej ozdoby.

Materiál korpusu: hliníková zliatina, plast

# Kanlux FRANCO II / FRANCO LED

KANCELÁŘSKÁ STOLNÍ LED LAMPA ► KANCELÁŘSKÁ STOLNÁ LED LAMPA



FRANCO B

FRANCO W



|                       |              |               |         |                |         |      |
|-----------------------|--------------|---------------|---------|----------------|---------|------|
| FRANCO 15LED SMD KT-W | <b>22340</b> | 5905339223401 | max 6,5 | bílá   biela   | max 390 | 3000 |
| FRANCO 15LED SMD KT-B | <b>22341</b> | 5905339223418 | max 6,5 | černá   čierna | max 390 | 3000 |

|                     |            |             |                |              |                      |            |            |            |
|---------------------|------------|-------------|----------------|--------------|----------------------|------------|------------|------------|
| [VI]<br>220-240 AC  | [Hz]<br>50 | [°]<br>100  | [lm]<br>≥10000 | [h]<br>20000 | diopse<br>≤6xMax/dam | Ra<br>80   | SMD        | [K]<br>Tc  |
| DIMMING<br>function | [IP]<br>20 | [m]<br>0,1m | [°]<br>360     | [m]<br>360   | [m]<br>1,8           | [m]<br>1,8 | [m]<br>1,8 | [m]<br>1,8 |
| [CE]                | [EAC]      | [UK CA]     | [UK CA]        | [UK CA]      | [UK CA]              | [UK CA]    | [UK CA]    | [UK CA]    |



WARM  
white

DIMMING  
function

FLEXIBLE  
arm

Kanlux FRANCO je efektivní, decentní a elegantní stojací lampa. Perfektní jako osvětlení stolu, ale také jako doplňkové osvětlení pokoje nebo noční lampička. Pohodlným řešením je možnost nastavení intenzity světla, díky níž můžeme přizpůsobit intenzitu osvětlení našim potřebám v průběhu dne.

Svítilno je vybavené senzorem umístěným v základně, díky němu lze svítidlo zapnout / vypnout nebo nastavit intenzitu svícení (3 stupně)

Materiál korpusu: plast

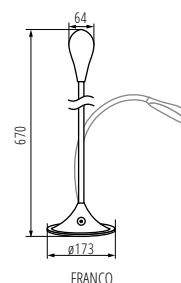
Materiál difuzoru: plast

Kanlux FRANCO je efektivná, decentná a elegantná stojacia lampa. Perfektná ako osvetlenie stola, ale aj ako doplnkové osvetlenie izby alebo nočná lampička. Pohodlným riešením je možnosť nastavenia intenzity svetla, vďaka ktorej môžeme prispôbiť intenzitu osvetlenia našim potrebám v priebehu dňa.

svietidlo je vybavené senzorm umiestneným v základni, vďaka nemu možno svietidlo zapnúť / vypnúť alebo nastaviť intenzitu svietenia (3 stupne)

Materiál korpusu: plast

Materiál difúzora: plast



FRANCO

# GLOZO DSO

OZDOBNÝ PRSTEN-KOMPONENT SVÍTIDLA ► OZDOBNÝ PRSTEŇ-KOMPONENT SVIETIDLA



GLOZO DSO W/W



GLOZO DSO B/W



GLOZO DSO G/W



GLOZO DSO SR/W



GLOZO DSO B/B



GLOZO DSO G/B



GLOZO DSO SR/B



GLOZO DSO W/B



Kanlux GLOZO je veľká rodina dekoratívnych prstien. Majú modulárny pouzdro: základňu ve dvoch tvaroch a farbách a reflektor ve 4 farbách v matu alebo lesku. Dáva nám to spoustu možností, jak usporiadať kombináciu stejných alebo různých barevných řešení.

Dekoratívny prsten bez patice

Materiál korpusu: hliníková slitina

Kanlux GLOZO je veľká rodina dekoratívnych prstienov. Majú modulárne pouzdro: základňu v dvoch tvaroch a farbách a reflektor v 4 farbách v matnom alebo lesklom. Dáva nám to veľa možností, ako usporiadať kombináciu rovnakých alebo rôznych farebných řešení.

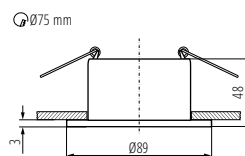
Dekoračný prsten bez patice

Materiál korpusu: hliníková zliatina



|                |              |               |        |                                    |                       |
|----------------|--------------|---------------|--------|------------------------------------|-----------------------|
| GLOZO DSO W/W  | <b>36218</b> | 5905339362186 | max 10 | bílá   biela                       | chybějící   chybajúce |
| GLOZO DSO B/W  | <b>36219</b> | 5905339362193 | max 10 | černá/bílá   čierna/biela          | chybějící   chybajúce |
| GLOZO DSO G/W  | <b>36220</b> | 5905339362209 | max 10 | zlatá/bílá   zlatá/biela           | chybějící   chybajúce |
| GLOZO DSO SR/W | <b>36221</b> | 5905339362216 | max 10 | stříbrná/bílá   strieborná/biela   | chybějící   chybajúce |
| GLOZO DSO W/B  | <b>36222</b> | 5905339362223 | max 10 | bílá/černá   biela/čierna          | chybějící   chybajúce |
| GLOZO DSO B/B  | <b>36223</b> | 5905339362230 | max 10 | černá   čierna                     | chybějící   chybajúce |
| GLOZO DSO G/B  | <b>36224</b> | 5905339362247 | max 10 | zlatá/černá   zlatá/čierna         | chybějící   chybajúce |
| GLOZO DSO SR/B | <b>36225</b> | 5905339362254 | max 10 | stříbrná/černá   strieborná/čierna | chybějící   chybajúce |

|                          |      |            |  |  |       |       |  |      |  |
|--------------------------|------|------------|--|--|-------|-------|--|------|--|
| [VI]                     |      |            |  |  |       |       |  |      |  |
| 12 AC; 12 DC; 220-240 AC |      | Gx5,3/GU10 |  |  | IP 20 |       |  | 5+25 |  |
|                          |      |            |  |  | CE    | UK CA |  |      |  |
| Ø75                      | 0,5m | MR16/PAR16 |  |  |       |       |  |      |  |



GLOZO DSO

# GLOZO DSL

OZDOBNÝ PRSTEN-KOMPONENT SVÍTIDLA ► OZDOBNÝ PRSTĚŇ-KOMPONENT SVIETIDLA



GLOZO DSL W/W



GLOZO DSL B/W



GLOZO DSL G/W



GLOZO DSL SR/W



GLOZO DSL B/B




GLOZO DSL G/B



GLOZO DSL SR/B



GLOZO DSL W/B



Kanlux GLOZO je veľká rodina dekoratívnych prstien. Majú modulárny pouzdro: základňu ve dvoch tvaroch a farbách a reflektor ve 4 farbách v matu alebo lesku. Dáva nám to spustu možností, jak usporiadať kombináciu rovnakých alebo rôznych farebných riešení.

Dekoratívny prsten bez patice

Materiál korpusu: hliníková slitina

Kanlux GLOZO je veľká rodina dekoratívnych prstienov. Majú modulárne púzdro: základňu v dvoch tvaroch a farbách a reflektor v 4 farbách v matnom alebo lesklom. Dáva nám to veľa možností, ako usporiadať kombináciu rovnakých alebo rôznych farebných riešení.

Dekoračný prstien bez patice

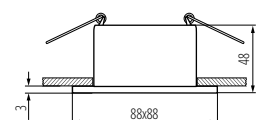
Materiál korpusu: hliníková zliatina



|                |              |               |        |                                    |                       |
|----------------|--------------|---------------|--------|------------------------------------|-----------------------|
| GLOZO DSL W/W  | <b>36210</b> | 5905339362100 | max 10 | bílá   biela                       | chybějící   chýbajúce |
| GLOZO DSL B/W  | <b>36211</b> | 5905339362117 | max 10 | černá/bílá   čierna/biela          | chybějící   chýbajúce |
| GLOZO DSL G/W  | <b>36212</b> | 5905339362124 | max 10 | zlatá/bílá   zlatá/biela           | chybějící   chýbajúce |
| GLOZO DSL SR/W | <b>36213</b> | 5905339362131 | max 10 | stříbrná/bílá   strieborná/biela   | chybějící   chýbajúce |
| GLOZO DSL W/B  | <b>36214</b> | 5905339362148 | max 10 | bílá/černá   biela/čierna          | chybějící   chýbajúce |
| GLOZO DSL B/B  | <b>36215</b> | 5905339362155 | max 10 | černá   čierna                     | chybějící   chýbajúce |
| GLOZO DSL G/B  | <b>36216</b> | 5905339362162 | max 10 | zlatá/černá   zlatá/čierna         | chybějící   chýbajúce |
| GLOZO DSL SR/B | <b>36217</b> | 5905339362179 | max 10 | stříbrná/černá   strieborná/čierna | chybějící   chýbajúce |

|                          |            |            |  |       |      |
|--------------------------|------------|------------|--|-------|------|
|                          |            |            |  |       |      |
| 12 AC; 12 DC; 220-240 AC | 6x5.3/GU10 |            |  | IP 20 | 5+25 |
|                          |            |            |  |       |      |
| Ø75                      | 0,5m       | MR16/PAR16 |  |       |      |

Ø75 mm



GLOZO DSL

# FELINE DSO

OZDOBNÝ PRSTEN-KOMPONENT SVÍTIDLA ▶ OZDOBNÝ PRSTEŇ-KOMPONENT SVIETIDLA

NEW



FELINE DSO B/B



FELINE DSO W/B



FELINE DSO G/B



FELINE DSO B/W



FELINE DSO G/W



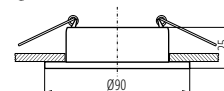
FELINE DSO W/W



|                |              |               |        |                            |                       |
|----------------|--------------|---------------|--------|----------------------------|-----------------------|
| FELINE DSO B/B | <b>37250</b> | 5905339372505 | max 10 | černá   čierna             | chybějící   chýbajúce |
| FELINE DSO G/B | <b>37251</b> | 5905339372512 | max 10 | zlatá/černá   zlatá/čierna | chybějící   chýbajúce |
| FELINE DSO W/B | <b>37252</b> | 5905339372529 | max 10 | bílá/černá   biela/čierna  | chybějící   chýbajúce |
| FELINE DSO W/W | <b>37253</b> | 5905339372536 | max 10 | bílá   biela               | chybějící   chýbajúce |
| FELINE DSO G/W | <b>37254</b> | 5905339372543 | max 10 | zlatá/bílá   zlatá/biela   | chybějící   chýbajúce |
| FELINE DSO B/W | <b>37255</b> | 5905339372550 | max 10 | černá/bílá   čierna/biela  | chybějící   chýbajúce |

|                                 |             |                   |  |  |           |           |             |
|---------------------------------|-------------|-------------------|--|--|-----------|-----------|-------------|
| <b>[VI]</b>                     |             |                   |  |  | <b>IP</b> |           |             |
| <b>12 AC; 12 DC; 220-240 AC</b> |             | <b>Gx5.3/GU10</b> |  |  | <b>20</b> |           | <b>5+25</b> |
|                                 | <b>Ø77</b>  |                   |  |  | <b>CE</b> | <b>UK</b> |             |
|                                 | <b>0,5m</b> |                   |  |  | <b>CA</b> |           |             |

Ø77 mm



FELINE DSO



unique  
**LIGHT**  
effect

**MODULAR**  
frame

Kanlux FELINE DSO jsou kulatá elegantní stropní očka. K dispozici je 6 různých barevných provedení, které můžete sladit s interiérem, kde se stanou viditelnou dekorací.

Dekoratívny prsteň bez patice

Materiál korpusu: hliníková slitina

Kanlux FELINE DSO sú okrúhle elegantné stropné očka. K dispozícii je 6 rôznych farebných provedení, ktoré môžete zladit s interiérom, kde sa stanú viditeľnou dekoráciou.

Dekoratívny prsteň bez patice

Materiál korpusu: hliníková zliatina

# FELINE DSL

OZDOBNÝ PRSTEN-KOMPONENT SVÍTIDLA ► OZDOBNÝ PRSTĚŇ-KOMPONENT SVIETIDLA

NEW



FELINE DSL B/B



FELINE DSL W/B



FELINE DSL G/B



FELINE DSL B/W



FELINE DSL G/W



FELINE DSL W/W



|                |              |               |        |                            |                       |
|----------------|--------------|---------------|--------|----------------------------|-----------------------|
| FELINE DSL B/B | <b>37256</b> | 5905339372567 | max 10 | černá   čierna             | chybějící   chýbajúce |
| FELINE DSL G/B | <b>37257</b> | 5905339372574 | max 10 | zlatá/černá   zlatá/čierna | chybějící   chýbajúce |
| FELINE DSL W/B | <b>37258</b> | 5905339372581 | max 10 | bílá/černá   biela/čierna  | chybějící   chýbajúce |
| FELINE DSL W/W | <b>37259</b> | 5905339372598 | max 10 | bílá   biela               | chybějící   chýbajúce |
| FELINE DSL B/W | <b>37260</b> | 5905339372604 | max 10 | černá/bílá   čierna/biela  | chybějící   chýbajúce |
| FELINE DSL G/W | <b>37261</b> | 5905339372611 | max 10 | zlatá/bílá   zlatá/biela   | chybějící   chýbajúce |

|                                 |             |  |  |  |  |              |  |  |  |
|---------------------------------|-------------|--|--|--|--|--------------|--|--|--|
| <b>IV</b>                       |             |  |  |  |  | <b>IP 20</b> |  |  |  |
| <b>12 AC; 12 DC; 220-240 AC</b> |             |  |  |  |  |              |  |  |  |
|                                 |             |  |  |  |  |              |  |  |  |
| <b>Ø77</b>                      | <b>0,5m</b> |  |  |  |  |              |  |  |  |



unique  
**LIGHT**  
effect

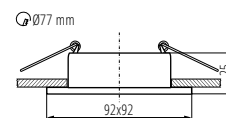
**MODULAR**  
frame

Kanlux FELINE DSL jsou čtvercové elegantní stropní očka. K dispozici je 6 různých barevných provedení, které můžete sladit s interiérem, kde se stanou viditelnou dekorací.

Dekoratívny prsteň bez patice  
Materiál korpusu: hliníková slitina

Kanlux FELINE DSL sú štvorcové elegantné stropné očka. K dispozícii je 6 rôznych farebných prevedení, ktoré môžete zladit s interiérom, kde sa stanú viditeľnou dekoráciou.

Dekoratívny prsteň bez patice  
Materiál korpusu: hliníková zliatina



FELINE DSL





GOVIK DSO-W



KANLUX GOVIK je vestavné svietidlo s jedinečným dizajnom. Použitie matného, akrylového tienidla rozptyľuje svetlo a činí inštalovaný zdroj svetla neviditeľným. Kanlux GOVIK díky své struktuře vypadá jako miniaturní přisazené svítidlo a ve verzi ST je umístěn přídatný světelný prsten, který mu dodává mimořádný charakter.

Dekoračný prsteň bez patice

Materiál korpusu: hliníková slitina

KANLUX GOVIK je vstavané svietidlo s jedinečným dizajnom. Použitie matného, akrylového tienidla rozptyľuje svetlo a robí inštalovaný zdroj svetla neviditeľným. Kanlux GOVIK vďaka svojej štruktúre vyzerá ako miniatúrne prisadené svietidlo a vo verzii ST je umiestnený prídavný svetelný prsteň, ktorý mu dodáva mimoriadny charakter.

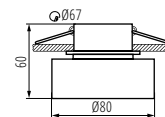
Dekoračný prsteň bez patice

Materiál korpusu: hliníková zliatina

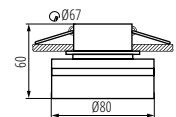


|                  |              |               |        |                            |                       |
|------------------|--------------|---------------|--------|----------------------------|-----------------------|
| GOVIK DSO-W/G    | <b>29231</b> | 5905339292315 | max 10 | bílá/zlatá   biela/zlatá   | chybějící   chýbajúce |
| GOVIK DSO-B/G    | <b>29232</b> | 5905339292322 | max 10 | černá/zlatá   čierna/zlatá | chybějící   chýbajúce |
| GOVIK-ST DSO-W/G | <b>29233</b> | 5905339292339 | max 10 | bílá/zlatá   biela/zlatá   | chybějící   chýbajúce |
| GOVIK-ST DSO-B/G | <b>29234</b> | 5905339292346 | max 10 | černá/zlatá   čierna/zlatá | chybějící   chýbajúce |
| GOVIK DSO-W      | <b>29235</b> | 5905339292353 | max 10 | bílá   biela               | chybějící   chýbajúce |
| GOVIK DSO-B      | <b>29236</b> | 5905339292360 | max 10 | černá   čierna             | chybějící   chýbajúce |
| GOVIK-ST DSO-B   | <b>29237</b> | 5905339292377 | max 10 | černá   čierna             | chybějící   chýbajúce |
| GOVIK-ST DSO-W   | <b>29238</b> | 5905339292384 | max 10 | bílá   biela               | chybějící   chýbajúce |

|                                 |             |                   |  |  |              |              |             |
|---------------------------------|-------------|-------------------|--|--|--------------|--------------|-------------|
| <b>[VI]</b>                     |             |                   |  |  |              |              |             |
| <b>12 AC; 12 DC; 220-240 AC</b> |             | <b>Gx5.3/GU10</b> |  |  | <b>IP 20</b> |              | <b>5+25</b> |
|                                 |             |                   |  |  | <b>CE</b>    | <b>UK CA</b> |             |
| <b>Ø67</b>                      | <b>0,5m</b> |                   |  |  |              |              |             |



GOVIK DSO



GOVIK-ST DSO

**Kanlux**  
**GOVIK**

OZDOBNÝ PRSTEN-KOMPONENT SVÍTIDLA ► OZDOBNÝ PRSTĚŇ-KOMPONENT SVIETIDLA



GOVIK DSO-W/G



GOVIK-ST DSO-W/G



GOVIK DSO-B/G



GOVIK-ST DSO-B/G



GOVIK-ST DSO-B



GOVIK-ST DSO-W



GOVIK DSO-B



# CHIRO GU10

STROPNÍ BODOVÉ SVÍTLIDLO ► STROPNÉ BODOVÉ SVIETIDLO



CHIRO GU10 DTO-B



CHIRO GU10 DTL-B



CHIRO GU10 DTO-W



Kanlux CHIRO GU10 je něco zcela nového v kategorii dekorativního osvětlení. Je to svítidlo typu SPOT, které lze namontovat do podhledu stejně jako běžné očko. Jedinečný design a montáž tohoto svítidla jsou jeho největší přednosti.

Materiál korpusu: hliníková slitina

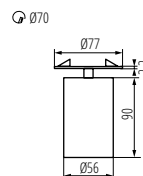
Kanlux CHIRO GU10 je niečo úplne nové v kategórii dekoratívneho osvetlenia. Je to svietidlo typu SPOT, ktoré možno namontovať do podhledu rovnako ako bežné očko. Jedinečný dizajn a montáž tohto svietidla sú jeho najväčšie prednosti.

Materiál korpusu: hliníková zliatina

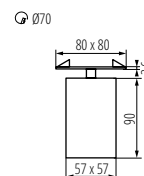


|                  |              |               |        |                |                            |    |
|------------------|--------------|---------------|--------|----------------|----------------------------|----|
| CHIRO GU10 DTO-W | <b>29310</b> | 5905339293107 | max 10 | bílá   biela   | v jedné ose   v jednej osi | 90 |
| CHIRO GU10 DTO-B | <b>29311</b> | 5905339293114 | max 10 | černá   čierna | v jedné ose   v jednej osi | 90 |
| CHIRO GU10 DTL-B | <b>29313</b> | 5905339293138 | max 10 | černá   čierna | v jedné ose   v jednej osi | 90 |

|            |      |       |    |      |       |     |
|------------|------|-------|----|------|-------|-----|
| [V]        | [Hz] | GU10  | IP | 5+25 | 340   | Ø70 |
| 220-240 AC | 50   |       | 20 |      |       |     |
| 0,75-1,5   | 0,5m | PAR16 | CE | ERC  | UK CA |     |



CHIRO GU10 DTO



CHIRO GU10 DTL

# Kanlux SPAG

OZDOBNÝ PRSTEN-KOMPONENT SVÍTLIDLA ► OZDOBNÝ PRSTEŇ-KOMPONENT SVIETIDLA



SPAG C B-G



SPAG S B-G



SPAG D W-G



SPAG D B-G



Kanlux SPAG jsou elegantní ozdobné prsteny. Kombinace zlata a klasické černé nebo bílé dodává těmto svítidlům jemné kouzlo. Díky různým tvarům svítidel Kanlux SPAG můžeme vytvářet jedinečné a vkusné uspořádání osvětlení v našich obývacích pokojích, elegantních restauracích a hotelových apartmánech.

Dekoratívny kružek bez patice

Materiál korpusu: hliníková slitina

Kanlux SPAG sú elegantné ozdobné prstene. Kombinácia zlata a klasickej čiernej alebo bielej dodáva týmto svietidlám jemné kúzlo. Vďaka rôznym tvarom svietidiel Kanlux SPAG môžeme vytvárať jedinečné a vkusné usporiadanie osvetlenia v našich obývačkách, elegantných reštauráciách a hotelových apartmánoch.

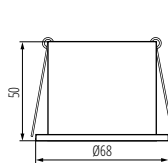
Dekoračný krúžok bez patice

Materiál korpusu: hliníková zliatina

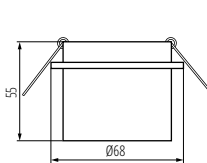


|            |              |               |        |                            |                       |
|------------|--------------|---------------|--------|----------------------------|-----------------------|
| SPAG S B/G | <b>27322</b> | 5905339273222 | max 10 | černá/zlatá   čierna/zlatá | chybějící   chýbajúce |
| SPAG C B/G | <b>27324</b> | 5905339273246 | max 10 | černá/zlatá   čierna/zlatá | chybějící   chýbajúce |
| SPAG D B/G | <b>27326</b> | 5905339273260 | max 10 | černá/zlatá   čierna/zlatá | chybějící   chýbajúce |
| SPAG D W/G | <b>27327</b> | 5905339273277 | max 10 | bílá/zlatá   biela/zlatá   | chybějící   chýbajúce |

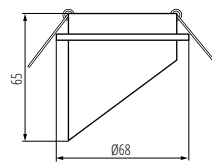
|                          |       |      |
|--------------------------|-------|------|
| [V]                      | IP    | 5+25 |
| 12 AC; 12 DC; 220-240 AC | 20    |      |
| Ø61-62                   | UK CA |      |



SPAG D



SPAG S



SPAG C

# MINI RITI

STROPNÍ BODOVÉ SVÍTIDLO ► STROPNÉ BODOVÉ SVIETIDLO



MINI RITI GU10 W/G



MINI RITI GU10 B/G



|                    |       |               |        |                            |                       |
|--------------------|-------|---------------|--------|----------------------------|-----------------------|
| MINI RITI GU10 B/G | 27575 | 5905339275752 | max 10 | černá/zlatá   čierna/zlatá | chybějící   chýbajúce |
| MINI RITI GU10 W/G | 27576 | 5905339275769 | max 10 | bílá/zlatá   biela/zlatá   | chybějící   chýbajúce |
| MINI RITI GU10 B/W | 27577 | 5905339275776 | max 10 | černá/bílá   čierna/biela  | chybějící   chýbajúce |
| MINI RITI GU10 B/B | 27578 | 5905339275783 | max 10 | černá   čierna             | chybějící   chýbajúce |
| MINI RITI GU10 W/W | 27579 | 5905339275790 | max 10 | bílá   biela               | chybějící   chýbajúce |

|            |      |       |       |       |        |
|------------|------|-------|-------|-------|--------|
| [V]        | [Hz] | GU10  | IP 20 | 5+25  | Ø68*71 |
| 220-240 AC | 50   |       |       |       |        |
| 1+2,5      | 0,5m | PAR16 | CE    | UK CA |        |



MINI RITI GU10 B/W



MINI RITI GU10 B/B



MINI RITI GU10 W/W

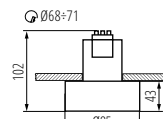


Kanlux MINI RITI je menší, o něco nižší verze oblíbeného svítidla Kanlux RITI. Kanlux MINI RITI je svítidlo vyrobené z hliníku. Jeho pískovaný povrch je navíc pokryt matným lakem v elegantní černé nebo bílé barvě. Svítidlo Kanlux MINI RITI se vyznačuje dobrým zpracováním a moderním designem. Můžeme jej s úspěchem použít jako samostatné osvětlení nebo kombinovat více svítidel. Odsroubovatelné tělo zajišťuje snadnou výměnu světelného zdroje. Barvu reflektoru si můžeme vybrat: zlato-měděnou s lesklým pigmentem, bílou nebo černou. Ke svítidlu můžeme doladit i další stříbrné reflektory: Kanlux RITI REF. Svítidlo Kanlux MINI RITI je přizpůsobeno pro zapuštěnou montáž.

Materiál korpusu: hliníková slitina

Kanlux MINI RITI je menší, o něco nižší verze oblíbeného svítidla Kanlux RITI. Kanlux MINI RITI je svítidlo vyrobené z hliníku. Jeho pískovaný povrch je navíc pokryt matným lakem v elegantní černé nebo bílé barvě. Svítidlo Kanlux MINI RITI se vyznačuje dobrým zpracováním a moderním designem. Můžeme ho s úspěchem použít jako samostatné osvětlení nebo kombinovat více svítidel. Odsroutkovatelné tělo zajišťuje jednoduchou výměnu světelného zdroje. Barvu reflektora si můžeme vybrat: zlato-měděnou s lesklým pigmentem, bílou nebo černou. Ke svítidlu můžeme doladit i další stříbrné reflektory: Kanlux RITI REF. Svítidlo Kanlux MINI RITI je přizpůsobeno na zapuštěnou montáž.

Materiál korpusu: hliníková slitina



MINI RITI GU10

# MINI GORD

OZDOBNÝ PRSTĚN-KOMPONENT SVÍTIDLA ► OZDOBNÝ PRSTĚN-KOMPONENT SVIETIDLA



MINI GORD DLP-50-W



MINI GORD DLP-50-B



Mini verze svítidel GORD. Dokonalá alternativa pro ty, kdo chtějí používat přisazená svítidla na sníženém stropě, protože způsob jejich montáže je stejný jako v případě zapuštěných svítidel typu očko. Další předností je úhlová nastavitelnost svítidel MINI GORD v rozsahu 30°.

Dekoratívni krůžek bez patice

Materiál korpusu: hliníková slitina, ocel

Mini verze svítidel GORD. Dokonalá alternativa pre tých, ktorí chcú používať prisadené svietidlá na zníženej stropi, pretože spôsob ich montáže je rovnaký ako v prípade zapustených svietidiel typu očko. Ďalšou prednosťou je uhlová nastavitelnosť svietidiel MINI GORD v rozsahu 30°.

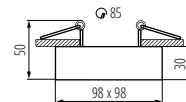
Dekoračný krúžok bez pätičky

Materiál korpusu: hliníková slitina, oceľ



|                    |       |               |        |                |                            |    |
|--------------------|-------|---------------|--------|----------------|----------------------------|----|
| MINI GORD DLP-50-W | 28780 | 5905339287809 | max 10 | bílá   biela   | v jedné ose   v jednej osi | 30 |
| MINI GORD DLP-50-B | 28781 | 5905339287816 | max 10 | černá   čierna | v jedné ose   v jednej osi | 30 |

|                          |       |      |     |      |            |    |       |
|--------------------------|-------|------|-----|------|------------|----|-------|
| [V]                      | IP 20 | 5+25 | Ø85 | 0,5m | MR16/PAR16 | CE | UK CA |
| 12 AC; 12 DC; 220-240 AC |       |      |     |      |            |    |       |



MINI GORD DLP-50

# MINI BORD

OZDOBNÝ PRSTEN-KOMPONENT SVÍTIDLA ► OZDOBNÝ PRSTEŇ-KOMPONENT SVIETIDLA



MINI BORD DLP-50-W



MINI BORD DLP-50-B



Mini verze svítidel BORD. Dokonalá alternativa pro ty, kdo chtějí používat přisazená svítidla na sníženém stropě, protože způsob jejich montáže je stejný jako v případě zapuštěných svítidel typu očko. Další předností je úhlová nastavitelnost svítidel MINI BORD v rozsahu 30°.

Dekoratívní kroužek bez patice

Materiál korpusu: hliníková slitina, ocel

Mini verzia svietidiel BORD. Dokonalá alternativa pre tých, ktorí chcú používať prisadené svietidlá na zníženom stropě, pretože spôsob ich montáže je rovnaký ako v prípade zapustených svietidiel typu očko. Ďalšou prednosťou je uhlová nastavitelnosť svietidiel MINI BORD v rozsahu 30°.

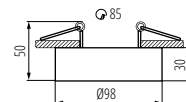
Dekoračný krúžok bez päty

Materiál korpusu: hliníková zliatina, oceľ



|                    |              |               |        |                |                            |    |
|--------------------|--------------|---------------|--------|----------------|----------------------------|----|
| MINI BORD DLP-50-W | <b>28782</b> | 5905339287823 | max 10 | bílá   biela   | v jedné ose   v jednej osi | 30 |
| MINI BORD DLP-50-B | <b>28783</b> | 5905339287830 | max 10 | černá   čierna | v jedné ose   v jednej osi | 30 |

|                          |            |            |       |      |     |      |    |       |
|--------------------------|------------|------------|-------|------|-----|------|----|-------|
| [V]                      |            |            |       |      |     |      |    |       |
| 12 AC; 12 DC; 220-240 AC | Gx5,3/GU10 | MR16/PAR16 | IP 20 | 5+25 | Ø85 | 0,5m | CE | UK CA |



MINI BORD DLP-50

# TINY BORD

OZDOBNÝ PRSTEN-KOMPONENT SVÍTIDLA ► OZDOBNÝ PRSTEŇ-KOMPONENT SVIETIDLA



TINY BORD DTO-B



TINY BORD DTO-B/G



TINY BORD DTO-W



TINY BORD DTO-W/G



Kanlux TINY BORD je mini verze oblíbených přisazených svítidel Kanlux MINI BORD. Podobně jako u řady Kanlux MINI BORD, KANLUX TINY BORD je ozdobný prsten, zapuštěný. Kanlux TINY BORD zaručují výjimečné osvětlení, které umožňuje zvýraznit vybrané prvky designu interiéru a navodit příjemnou atmosféru. Díky modernímu a jednoduchému designu se prsteny hodí do bytových i komerčních interiérů. Na výběr máme více barevných kombinací, ze kterých si každý vybere tu svou.

Materiál korpusu: hliníková slitina

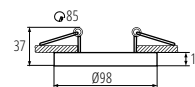
Kanlux TINY BORD je mini verzia oblúbených prisadených svietidiel Kanlux MINI BORD. Podobne ako v rade Kanlux MINI BORD, KANLUX TINY BORD je ozdobný prsteň, zapustený. Kanlux TINY BORD zaručujú výnimočné osvetlenie, ktoré umožňuje zvýrazniť vybrané prvky dizajnu interiéru a navodiť príjemnú atmosféru. Vďaka modernému a jednoduchému dizajnu sa prstene hodia do bytových aj komerčných interiérů. Na výber máme viac farebných kombinácií, z ktorých si každý vyberie tú svoju.

Materiál korpusu: hliníková zliatina



|                   |              |               |        |                            |                            |    |
|-------------------|--------------|---------------|--------|----------------------------|----------------------------|----|
| TINY BORD DTO-B   | <b>37165</b> | 5905339371652 | max 10 | černá   čierna             | v jedné ose   v jednej osi | 30 |
| TINY BORD DTO-B/G | <b>37166</b> | 5905339371669 | max 10 | černá/zlatá   čierna/zlatá | v jedné ose   v jednej osi | 30 |
| TINY BORD DTO-W   | <b>37167</b> | 5905339371676 | max 10 | bílá   biela               | v jedné ose   v jednej osi | 30 |
| TINY BORD DTO-W/G | <b>37168</b> | 5905339371683 | max 10 | bílá/zlatá   biela/zlatá   | v jedné ose   v jednej osi | 30 |

|                          |            |            |       |      |     |      |    |       |
|--------------------------|------------|------------|-------|------|-----|------|----|-------|
| [V]                      |            |            |       |      |     |      |    |       |
| 12 AC; 12 DC; 220-240 AC | Gx5,3/GU10 | MR16/PAR16 | IP 20 | 5+25 | Ø85 | 0,5m | CE | UK CA |



TINY BORD DTO

# Kanlux AGEO

OZDOBNÝ PRSTEN-KOMPONENT SVÍTIDLA

► OZDOBNÝ PRSTĚŇ-KOMPONENT SVIETIDLA



AGEO DSO-W

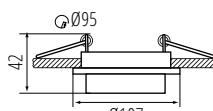


AGEO DSO-B



|            |              |               |        |                |                            |    |
|------------|--------------|---------------|--------|----------------|----------------------------|----|
| AGEO DSO-B | <b>33165</b> | 5905339331656 | max 10 | černá   čierna | v jedné ose   v jednej osi | 20 |
| AGEO DSO-W | <b>33166</b> | 5905339331663 | max 10 | bílá   biela   | v jedné ose   v jednej osi | 20 |

|  |          |                |           |                        |                 |  |          |
|--|----------|----------------|-----------|------------------------|-----------------|--|----------|
| <b>[V]</b><br>12 AC; 12 DC; 220-240 AC |          | <br>Gx5,3/GU10 |           |                        | <b>IP</b><br>20 |  | <br>5+25 |
| <br>Ø95                                | <br>0,5m | <br>MR16/PAR16 | <b>CE</b> | <b>UK</b><br><b>CA</b> |                 |  |          |



AGEO DSO



Kanlux AGEO je originální dekorativní prsten, který se stane ozdobou každé místnosti. Světelný zdroj je zcela skryt v nastavitelném stínítku vyčnívajícím z prstence, které poskytuje zajímavý světelný efekt. Kanlux AGEO umožňuje volně nastavit směr svícení do 20 stupňů. Dekorativní prsten se prodává bez patice - sami se rozhodnete, jestli použijete světelný zdroj s patičkou GX5,3 nebo GU10.

Dekorativní kroužek bez patice  
Materiál korpusu: hliníková slitina

Kanlux AGEO je originální dekorativní prstěň, který sa stane ozdobou každej miestnosti. Svetelný zdroj je úplne skrytý v nastaviteľnom tienidle vyčnievajúcim z prstenca, ktoré poskytuje zaujímavý svetelný efekt. Kanlux Ageo umožňuje voľne nastaviť smer svietenia do 20 stupňov. Dekoratívny prstěň sa predáva bez pätičky - sami sa rozhodnete, či použijete svetelný zdroj s pätičkou GX5,3 alebo GU10.

Dekoračný krúžok bez pätičky  
Materiál korpusu: hliníková zliatina

# Kanlux IMINES

OZDOBNÝ PRSTEN-KOMPONENT SVÍTIDLA

► OZDOBNÝ PRSTĚŇ-KOMPONENT SVIETIDLA

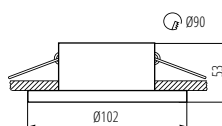


IMINES DSO-W



|              |              |               |        |                          |                       |  |
|--------------|--------------|---------------|--------|--------------------------|-----------------------|--|
| IMINES DSO-W | <b>29031</b> | 5905339290311 | max 10 | bílá matná   biela matná | chybějící   chýbajúce |  |
|--------------|--------------|---------------|--------|--------------------------|-----------------------|--|

|  |          |                |           |                        |                 |  |          |
|--|----------|----------------|-----------|------------------------|-----------------|--|----------|
| <b>[V]</b><br>12 AC; 12 DC; 220-240 AC |          | <br>Gx5,3/GU10 |           |                        | <b>IP</b><br>20 |  | <br>5+25 |
| <br>Ø95                                | <br>0,5m | <br>MR16/PAR16 | <b>CE</b> | <b>UK</b><br><b>CA</b> |                 |  |          |



IMINES DSO



Kanlux IMINES je unikátní svítidlo, které má překvapivý světelný efekt - po zapnutí světla získáme přidavny, ozdobný světelný prsten.

Dekorativní kroužek bez patice  
Materiál korpusu: hliníková slitina, plast

Kanlux IMINES je unikátnne svietidlo, ktoré má prekvapivý svetelný efekt - po zapnutí svetla získame prídavny, ozdobný svetelný prstěň.

Dekoračný krúžok bez pätičky  
Materiál korpusu: hliníková zliatina, plast

# Kanlux APRILA

OZDOBNÝ PRSTEN-KOMPONENT SVÍTIDLA

► OZDOBNÝ PRSTĚŇ-KOMPONENT SVIETIDLA

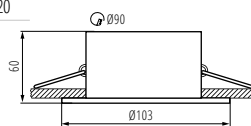


APRILA DTO-W

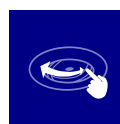


|              |              |               |        |                          |                            |    |
|--------------|--------------|---------------|--------|--------------------------|----------------------------|----|
| APRILA DTO-W | <b>26738</b> | 5905339267382 | max 10 | bílá matná   biela matná | v jedné ose   v jednej osi | 20 |
|--------------|--------------|---------------|--------|--------------------------|----------------------------|----|

|  |          |                |           |                        |                 |  |          |
|--|----------|----------------|-----------|------------------------|-----------------|--|----------|
| <b>[V]</b><br>12 AC; 12 DC; 220-240 AC |          | <br>Gx5,3/GU10 |           |                        | <b>IP</b><br>20 |  | <br>5+25 |
| <br>Ø90                                | <br>0,5m | <br>MR16/PAR16 | <b>CE</b> | <b>UK</b><br><b>CA</b> |                 |  |          |



APRILA DTO



Kanlux APRILA je rodina bílých ozdobných prstěňov vyrobených z hliníku. Kanlux APRILA má aerodynamický tvar a úhel dopadu svetla lze nastavit v rozmezí 20°. Zde můžeme použít patičku GU10 nebo GX5,3 které nám umožní vybrat světelné zdroje vhodné pro připravenou instalaci.

Dekorativní prsten bez patice  
Materiál korpusu: hliníková slitina

Kanlux APRILA je rodina bielych ozdobných prstěňov vyrobených z hliníku. Kanlux APRILA má aerodynamický tvar a uhol dopadu svetla je možné nastaviť v rozmedzí 20°. Tu môžeme použiť pätičku GU10 alebo GX5,3 ktoré nám umožnia vybrať svetelné zdroje vhodné pre pripravenú inštaláciu.

Dekoračný prstěň bez pätičky  
Materiál korpusu: hliníková zliatina

# Kanlux SEIDY

STROPNÉ BODOVÉ SVÍTIDLO ► STROPNÉ BODOVÉ SVIETIDLO



SEIDY CT-DT050-B/M



Kanlux SEIDY je obľúbená rodina stropných svítidel, ve které si můžeme vybrat svítidla s 1 nebo 2 bodovkami. Díky širokému výběru barev a textur materiálů, ze kterých jsou vyrobeny, dokážete poskládat dokonalé osvětlení pro kavárny, interiéry hotelů, ale také domova.

Materiál korpusu: hliníková slitina

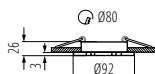
Kanlux SEIDY je obľúbená rodina stropných svietidiel, v ktorej si môžeme vybrať svietidlá s 1 alebo 2 bodovkami. Vďaka širokému výberu farieb a textúr materiálu, z ktorých sú vyrobené, dokážete poskladať dokonalé osvetlenie pre kaviarne, interiéry hotelov, ale taktiež domova.

Materiál korpusu: hliníková zliatina

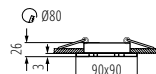


| Model               | Code  | Part No.      | Max Power  | Material           | Finish           | Beam Angle                 | Height |
|---------------------|-------|---------------|------------|--------------------|------------------|----------------------------|--------|
| SEIDY CT-DT050-AL   | 18280 | 5905339182807 | max 10     | kartáčovaný hliník | brúsený hliník   | v jedné ose   v jednej osi | 30     |
| SEIDY CT-DTL50-AL   | 18281 | 5905339182814 | max 10     | kartáčovaný hliník | brúsený hliník   | v jedné ose   v jednej osi | 30     |
| SEIDY CT-DT050-B    | 18288 | 5905339182883 | max 10     | černá anodovaná    | čierna anodovaná | v jedné ose   v jednej osi | 30     |
| SEIDY CT-DTL50-B    | 18289 | 5905339182890 | max 10     | černá anodovaná    | čierna anodovaná | v jedné ose   v jednej osi | 30     |
| SEIDY CT-DTL50-W/M  | 19454 | 5905339194541 | max 10     | bílá matná         | biela matná      | v jedné ose   v jednej osi | 30     |
| SEIDY CT-DTL250-W/M | 19455 | 5905339194558 | 2 x max 10 | bílá matná         | biela matná      | v jedné ose   v jednej osi | 30     |
| SEIDY CT-DT050-W/M  | 19456 | 5905339194565 | max 10     | bílá matná         | biela matná      | v jedné ose   v jednej osi | 30     |
| SEIDY CT-DT050-B/M  | 19457 | 5905339194572 | max 10     | černá matná        | čierna matná     | v jedné ose   v jednej osi | 30     |
| SEIDY CT-DTL50-B/M  | 19458 | 5905339194589 | max 10     | černá matná        | čierna matná     | v jedné ose   v jednej osi | 30     |
| SEIDY CT-DTL250-B/M | 19459 | 5905339194596 | 2 x max 10 | černá matná        | čierna matná     | v jedné ose   v jednej osi | 30     |

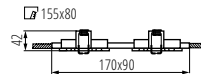
|              |       |     |       |       |      |      |
|--------------|-------|-----|-------|-------|------|------|
| 12 AC; 12 DC | Gx5,3 | III | MR-16 | IP 20 | 5+25 | 0,12 |
| Ø80          | Ø92   | Ø75 | 0,5m  |       |      |      |



SEIDY CT-DT050



SEIDY CT-DTL50



SEIDY CT-DTL250

**Kanlux**  
**SEIDY**

STROPNÍ BODOVÉ SVÍTIDLO ▶ STROPNÉ BODOVÉ SVIETIDLO



SEIDY CT-DT050-AL



SEIDY CT-DT050-B



SEIDY CT-DT050-W/M



SEIDY CT-DTL50-AL



SEIDY CT-DTL50-B



SEIDY CT-DTL50-W/M



SEIDY CT-DTL50-B/M



SEIDY CT-DTL250-B/M



SEIDY CT-DTL250-W/M





# SIMEN DSO

OZDOBNÝ PRSTEN-KOMPONENT SVÍTIDLA ► OZDOBNÝ PRSTEŇ-KOMPONENT SVIETIDLA



SIMEN DSO B/G



|               |              |               |        |                            |                       |
|---------------|--------------|---------------|--------|----------------------------|-----------------------|
| SIMEN DSO B/G | <b>29137</b> | 5905339291370 | max 10 | černá/zlatá   čierna/zlatá | chybějící   chýbajúce |
| SIMEN DSO B/W | <b>29138</b> | 5905339291387 | max 10 | černá/bílá   čierna/biela  | chybějící   chýbajúce |
| SIMEN DSO W/B | <b>29139</b> | 5905339291394 | max 10 | bílá/černá   biela/čierna  | chybějící   chýbajúce |
| SIMEN DSO W/G | <b>29140</b> | 5905339291400 | max 10 | bílá/zlatá   biela/zlatá   | chybějící   chýbajúce |
| SIMEN DSO G/W | <b>29142</b> | 5905339291424 | max 10 | zlatá/bílá   zlatá/biela   | chybějící   chýbajúce |

|  |          |  |  |  |                 |  |  |
|--|----------|--|--|--|-----------------|--|--|
| <b>[V]</b><br>12 AC; 12 DC; 220-240 AC |          |  |  |  | <b>IP</b><br>20 |  |  |
| <br>Ø68                                | <br>0,5m |  |  |  |                 |  |  |



SIMEN DSO B/W



SIMEN DSO W/G



SIMEN DSO G/W



SIMEN DSO W/B

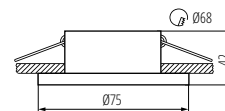


Kanlux SIMEN DSO je svítidlo, skládající se ze dvou částí: prstene a korpusu. Nabízíme sestavy barevné, klasické černé a bílé, nebo svítidla obsahující stříbrné a zlaté prvky, která zapadnou do interiéru, a stanou se viditelnou dekorací. Sami můžete také měnit jednotlivé prvky ze svítidel Kanlux SIMEN DSO.

Dekoratívni kružek bez patice  
Materiál korpusu: hliníková slitina

Kanlux SIMEN DSO je svietidlo, skladajúce sa z dvoch častí: prsteňa a korpusu. Ponúkame zostavy farebné, klasické čierne a biele, alebo svietidlá obsahujúce strieborné a zlaté prvky, ktoré zapadnú do interiéru, a stanú sa viditeľnou dekoráciou. Sami môžete tiež meniť jednotlivé prvky zo svietidiel Kanlux SIMEN DSO.

Dekoračný krúžok bez patice  
Materiál korpusu: hliníková zliatina



SIMEN DSO

# SIMEN DSL

OZDOBNÝ PRSTEN-KOMPONENT SVÍTIDLA ► OZDOBNÝ PRSTEŇ-KOMPONENT SVIETIDLA



SIMEN DSL SR/B/B



|                  |              |               |        |   |                       |
|------------------|--------------|---------------|--------|---|-----------------------|
| SIMEN DSL B/W/B  | <b>29131</b> | 5905339291318 | max 10 | černá/bílá/černá   čierna/biela/čierna          | chybějící   chýbajúce |
| SIMEN DSL SR/B/B | <b>29132</b> | 5905339291325 | max 10 | stříbrná/černá/černá   strieborná/čierna/čierna | chybějící   chýbajúce |
| SIMEN DSL B/G/B  | <b>29134</b> | 5905339291349 | max 10 | černá/zlatá/černá   čierna/zlatá/čierna         | chybějící   chýbajúce |
| SIMEN DSL W/G/W  | <b>29135</b> | 5905339291356 | max 10 | bílá/zlatá/bílá   biela/zlatá/biela             | chybějící   chýbajúce |

|  |          |  |  |  |                 |  |  |
|--|----------|--|--|--|-----------------|--|--|
| <b>[V]</b><br>12 AC; 12 DC; 220-240 AC |          |  |  |  | <b>IP</b><br>20 |  |  |
| <br>Ø68                                | <br>0,5m |  |  |  |                 |  |  |



SIMEN DSL B/G/B



SIMEN DSL W/G/W



SIMEN DSL B/W/B

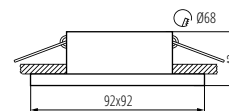


Kanlux SIMEN DSL je svítidlo, skládající se ze tří částí: prstene, korpusu a základny. Nabízíme hotové barevné sestavy, klasické černé a bílé, nebo svítidla obsahující stříbrné a zlaté prvky, která zapadnou do interiéru, a stanou se viditelnou dekorací. Sami můžete také měnit jednotlivé prvky ze svítidel.

Dekoratívni kružek bez patice  
Materiál korpusu: hliníková slitina

Kanlux SIMEN DSL je svietidlo, skladajúce sa z troch častí: prsteňa, korpusu a základne. Ponúkame hotové farebné zostavy, klasické čierne a biele, alebo svietidlá obsahujúce strieborné a zlaté prvky, ktoré zapadnú do interiéru, a stanú sa viditeľnou dekoráciou. Sami môžete tiež meniť jednotlivé prvky zo svietidiel.

Dekoračný krúžok bez patice  
Materiál korpusu: hliníková zliatina



SIMEN DSL

# Kanlux ALOR

OZDOBNÝ PRSTEN-KOMPONENT SVÍTIDLA ► OZDOBNÝ PRSTĚŇ-KOMPONENT SVIETIDLA



ALOR DSL-W

NEW



ALOR DSL-B



ALOR DTL-W

NEW



ALOR DTL-B



ALOR DSO-W

NEW



ALOR DSO-B



ALOR DTO-W

NEW



ALOR DTO-B

Kanlux ALOR je rodina bodoviek v najpopulárnejších farbách; čierne a biele, s matným povrchom. Součástí bodovky není patice. Můžeme si vybrat patici GU10 nebo GX5,3 což nám umožní použít světelné zdroje přizpůsobené připravené instalaci.

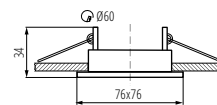
Dekoratívny prstien bez patice  
Materiál korpusu: ocel

Kanlux ALOR je rodina bodoviek v najpopulárnejších farbách; čiernej a bielej, s matným povrchom. Súčasťou bodovky nie je pätica. Můžeme si vybrať päticu GU10 alebo GX5,3 čo nám umožní použiť svetelné zdroje prispôsobené pripravenej inštalácii.

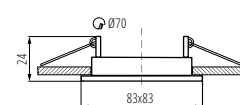
Dekoračný prstien bez pätice  
Materiál korpusu: ocel



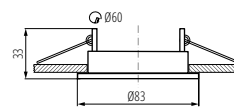
| NEW | ALOR DSL-W | 26726 | 5905339267269 | max 10 | bilá matná   biela matná   | chybějící   chýbajúce         |
|-----|------------|-------|---------------|--------|----------------------------|-------------------------------|
|     | ALOR DSL-B | 26727 | 5905339267276 | max 10 | černá matná   čierna matná | chybějící   chýbajúce         |
| NEW | ALOR DTL-W | 26731 | 5905339267313 | max 10 | bilá matná   biela matná   | v jedné ose   v jednej osi 30 |
|     | ALOR DTL-B | 26732 | 5905339267320 | max 10 | černá matná   čierna matná | v jedné ose   v jednej osi 30 |
| NEW | ALOR DSO-W | 26790 | 5905339267900 | max 10 | bilá matná   biela matná   | chybějící   chýbajúce         |
|     | ALOR DSO-B | 26791 | 5905339267917 | max 10 | černá matná   čierna matná | chybějící   chýbajúce         |
| NEW | ALOR DTO-W | 26795 | 5905339267955 | max 10 | bilá matná   biela matná   | v jedné ose   v jednej osi 30 |
|     | ALOR DTO-B | 26796 | 5905339267962 | max 10 | černá matná   čierna matná | v jedné ose   v jednej osi 30 |



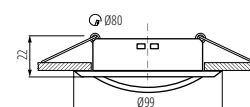
ALOR DSL



ALOR DTL



ALOR DSO



ALOR DTO

|                          |       |            |      |      |    |       |
|--------------------------|-------|------------|------|------|----|-------|
| 12 AC; 12 DC; 220-240 AC | IP 20 | MR16/PAR16 | 5+25 | 0,5m | CE | UK CA |
|--------------------------|-------|------------|------|------|----|-------|

# Kanlux ELNIS S

OZDOBNÝ PRSTEN-KOMPONENT SVÍTIDLA ► OZDOBNÝ PRSTEŇ-KOMPONENT SVIETIDLA



ELNIS S W



ELNIS S W | **27800** | 5905339278005 | max 10 | bilá | biela | chybějící | chýbajúce

|                                 |  |  |  |  |  |  |
|---------------------------------|--|--|--|--|--|--|
| [V]<br>12 AC; 12 DC; 220-240 AC |  |  |  |  |  |  |
| (mm)<br>Ø70                     |  |  |  |  |  |  |



Kanlux ELNIS je svítidlo, které se skládá ze dvou částí tvořících celek. Jde o kombinaci dvou odlišných prvků: korpusu (zásadní části) a krytu (distančního kroužku), vytvářejících ideálně přizpůsobený celek. ELNIS S je svítidlo s krytem vysokým 10 mm. Kanlux ELNIS se vyznačuje moderním vzhledem a velmi vysokou kvalitou provedení.

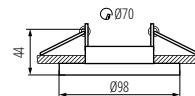
Dekoratívny kroužek bez patice

Materiál korpusu: hliníková slitina

Kanlux ELNIS je svetidlo, ktoré sa skladá z dvoch častí tvoriacich celok. Ide o kombináciu dvoch odlišných prvkov: korpusu (zásadné časti) a krytu (distančného krúžku), vytvárajúcich ideálne prispôsobený celek. ELNIS S je svetidlo s krytom vysokým 10 mm. Kanlux ELNIS sa vyznačuje moderným vzhľadom a veľmi vysokou kvalitou prevedenia.

Dekoračný krúžok bez patice

Materiál korpusu: hliníková zliatina






ELNIS S

# Kanlux ELNIS L

OZDOBNÝ PRSTEN-KOMPONENT SVÍTIDLA ► OZDOBNÝ PRSTEŇ-KOMPONENT SVIETIDLA



ELNIS L W/A



Kanlux ELNIS je svítidlo, které se skládá ze dvou částí tvořících celek. Jde o kombinaci dvou odlišných prvků: korpusu (zásadní části) a krytu (distančního kroužku), vytvářejících ideálně přizpůsobený celek. ELNIS L je svítidlo s krytem vysokým 25 mm. Kanlux ELNIS se vyznačuje moderním vzhledem a velmi vysokou kvalitou provedení.

Dekoratívny kroužek bez patice

Materiál korpusu: hliníková slitina

Kanlux ELNIS je svetidlo, ktoré sa skladá z dvoch častí tvoriacich celok. Ide o kombináciu dvoch odlišných prvkov: korpusu (zásadné časti) a krytu (distančného krúžku), vytvárajúcich ideálne prispôsobený celek. ELNIS L je svetidlo s krytom vysokým 25 mm. Kanlux ELNIS sa vyznačuje moderným vzhľadom a veľmi vysokou kvalitou prevedenia.

Dekoračný krúžok bez patice

Materiál korpusu: hliníková zliatina



ELNIS L W



ELNIS L W/C



ELNIS L A/C



ELNIS L A

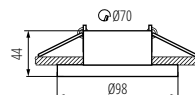


ELNIS L B/G



|             |              |               |        |                                  |                       |
|-------------|--------------|---------------|--------|----------------------------------|-----------------------|
| ELNIS L W   | <b>27804</b> | 5905339278043 | max 10 | bilá   biela                     | chybějící   chýbajúce |
| ELNIS L W/A | <b>27805</b> | 5905339278050 | max 10 | bilá/antracit   biela/antracit   | chybějící   chýbajúce |
| ELNIS L W/C | <b>27806</b> | 5905339278067 | max 10 | bilá/chrom   biela/chróom        | chybějící   chýbajúce |
| ELNIS L A/C | <b>27808</b> | 5905339278081 | max 10 | antracit/chrom   antracit/chróom | chybějící   chýbajúce |
| ELNIS L A   | <b>27809</b> | 5905339278098 | max 10 | antracit                         | chybějící   chýbajúce |
| ELNIS L B/G | <b>27810</b> | 5905339278104 | max 10 | černá/zlatá   čierna/zlatá       | chybějící   chýbajúce |

|                                 |  |  |  |  |  |  |
|---------------------------------|--|--|--|--|--|--|
| [V]<br>12 AC; 12 DC; 220-240 AC |  |  |  |  |  |  |
| (mm)<br>Ø70                     |  |  |  |  |  |  |



ELNIS L

# Kanlux DALLA

STROPNÍ BODOVÉ SVÍTIDLO ► STROPNÉ BODOVÉ SVIETIDLO



DALLA CT-DTL50-B



DALLA CT-DT050-W



DALLA CT-DTL50-W



DALLA CT-DT050-B



DALLA jsou velmi pečlivě vyrobená bodová svítidla, určená pro interiér. Mají pohyblivý kroužek, takže můžeme měnit směr svícení. Jejich tvary a univerzální barvy Vám umožní dosáhnout moderního, diskrétního efektu elegance.

Materiál korpusu: hliníková slitina

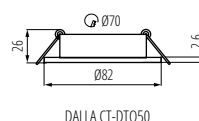
DALLA sú veľmi starostlivo vyrobené bodové svietidlá, určené pre interiér. Majú pohyblivý krúžok, takže môžeme meniť smer svietenia. Ich tvary a univerzálne farby Vám umožnia dosiahnuť moderný, diskrétny efekt elegancie.

Materiál korpusu: hliníková zliatina

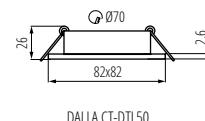


|                  |       |               |        |                |                            |    |
|------------------|-------|---------------|--------|----------------|----------------------------|----|
| DALLA CT-DT050-W | 22430 | 5905339224309 | max 10 | bílá   biela   | v jedné ose   v jednej osi | 30 |
| DALLA CT-DTL50-W | 22431 | 5905339224316 | max 10 | bílá   biela   | v jedné ose   v jednej osi | 30 |
| DALLA CT-DT050-B | 22432 | 5905339224323 | max 10 | černá   čierna | v jedné ose   v jednej osi | 30 |
| DALLA CT-DTL50-B | 22433 | 5905339224330 | max 10 | černá   čierna | v jedné ose   v jednej osi | 30 |

|                     |              |             |             |             |             |              |              |             |               |             |             |             |
|---------------------|--------------|-------------|-------------|-------------|-------------|--------------|--------------|-------------|---------------|-------------|-------------|-------------|
| [V]<br>12 AC; 12 DC | Gx5,3        | III         | IP<br>20    | 5+25        | Ø70         | 0,12         | 0,75         | 0,5m        | MR-16         | CE          | EAC         | UK<br>CA    |
| [m]<br>0,12         | [mm]<br>0,75 | [m]<br>0,5m | [mm]<br>Ø70 | [mm]<br>Ø82 | [mm]<br>2,6 | [mm]<br>0,12 | [mm]<br>0,75 | [m]<br>0,5m | [mm]<br>MR-16 | [mm]<br>Ø70 | [mm]<br>Ø82 | [mm]<br>2,6 |



DALLA CT-DT050



DALLA CT-DTL50

# Kanlux SOREN

STROPNÍ BODOVÉ SVÍTIDLO ► STROPNÉ BODOVÉ SVIETIDLO



SOREN O

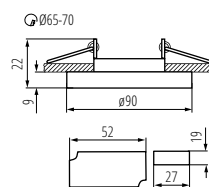


SOREN L

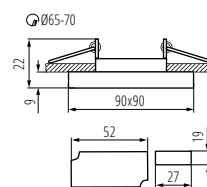


|                |       |               |        |                       |                       |
|----------------|-------|---------------|--------|-----------------------|-----------------------|
| SOREN O-SR VVV | 24410 | 5905339244109 | max 20 | stříbrná   strieborná | chybějící   chýbajúce |
| SOREN O-BL     | 24411 | 5905339244116 | max 20 | stříbrná   strieborná | chybějící   chýbajúce |
| SOREN L-SR VVV | 24413 | 5905339244130 | max 20 | stříbrná   strieborná | chybějící   chýbajúce |
| SOREN L-BL     | 24414 | 5905339244147 | max 20 | stříbrná   strieborná | chybějící   chýbajúce |
| SOREN O-SR CW  | 24416 | 5905339244161 | max 20 | stříbrná   strieborná | chybějící   chýbajúce |
| SOREN L-SR CW  | 24417 | 5905339244178 | max 20 | stříbrná   strieborná | chybějící   chýbajúce |

|                   |               |                |             |               |            |            |            |             |               |            |            |             |               |            |            |
|-------------------|---------------|----------------|-------------|---------------|------------|------------|------------|-------------|---------------|------------|------------|-------------|---------------|------------|------------|
| [V]<br>220-240 AC | [Hz]<br>50    | [W]/LED<br>3,6 | PAR16       | GU10          | SMD        | ≥15000     | 20000      | IP<br>20    | 5+25          | 0,75+2,5   | 0,5m       | CE          | EAC           | UK<br>CA   |            |
| [mm]<br>Ø90       | [mm]<br>90x90 | [mm]<br>27     | [mm]<br>Ø90 | [mm]<br>90x90 | [mm]<br>27 | [mm]<br>27 | [mm]<br>19 | [mm]<br>Ø90 | [mm]<br>90x90 | [mm]<br>27 | [mm]<br>19 | [mm]<br>Ø90 | [mm]<br>90x90 | [mm]<br>27 | [mm]<br>19 |



SOREN O



SOREN L



Kanlux SOREN jsou skleněná svítidla, jejichž dodatečnou výhodou je barevný dekorativní LED pásek osvětlující skleněnou základnu svítidla.

Materiál korpusu: sklo

Kanlux SOREN sú sklenené svietidlá a ich dodatočnou výhodou je farebný dekoratívny LED pásek osvetľujúci sklenenú základňu svietidla.

Materiál korpusu: sklo

# Kanlux ELICEO

OZDOBNÝ PRSTEN-KOMPONENT SVÍTIDLA ► OZDOBNÝ PRSTEŇ-KOMPONENT SVIETIDLA



NEW

ELICEO DSO B



ELICEO DSO W/W



ELICEO DSO W/G



ELICEO DSO B/B



ELICEO-ST DSO W/W



ELICEO-ST DSO W/G



ELICEO-ST DSO B/B



ELICEO-ST DSO W

NEW



ELICEO-ST DSO YG

NEW



ELICEO-ST DSO GR

NEW



ELICEO-ST DSO PK

NEW



ELICEO-ST DSO BL

NEW



KANLUX GOVIK je vestavné svítidlo s jedinečným designem. Použití matného, akrylového stínidla rozptyluje světlo a činí instalovaný zdroj světla neviditelným. Kanlux GOVIK díky své struktuře vypadá jako miniaturní přisazené svítidlo a ve verzi ST je umístěn přidavný světelný prsten, který mu dodává mimořádný charakter.

Dekoratívny prsten bez patice  
Materiál korpusu: hliníková slitina

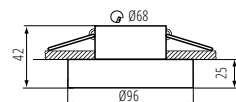
KANLUX GOVIK je vstavané svietidlo s jedinečným dizajnom. Použitie matného, akrylového tienidla rozptyluje svetlo a robí inštalovaný zdroj svetla neviditeľným. Kanlux GOVIK vďaka svojej štruktúre vyzerá ako miniaturne prísadené svietidlo a vo verzii ST je umiestnený prídavný svetelný prsteň, ktorý mu dodáva mimoriadny charakter.

Dekoračný prsteň bez patice  
Materiál korpusu: hliníková zliatina

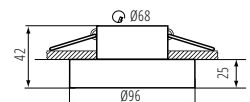


|                   |       |               |        |                          |                       |
|-------------------|-------|---------------|--------|--------------------------|-----------------------|
| ELICEO DSO B/B    | 35280 | 5905339352804 | max 10 | černá   čierna           | chybějící   chýbajúce |
| ELICEO DSO W/W    | 35281 | 5905339352811 | max 10 | bílá   biela             | chybějící   chýbajúce |
| ELICEO DSO W/G    | 35283 | 5905339352835 | max 10 | bílá/zlatá   biela/zlatá | chybějící   chýbajúce |
| ELICEO-ST DSO B/B | 35284 | 5905339352842 | max 10 | černá   čierna           | chybějící   chýbajúce |
| ELICEO-ST DSO W/W | 35285 | 5905339352859 | max 10 | bílá   biela             | chybějící   chýbajúce |
| ELICEO-ST DSO W/G | 35287 | 5905339352873 | max 10 | bílá/zlatá   biela/zlatá | chybějící   chýbajúce |
| ELICEO DSO W      | 35288 | 5905339352880 | max 10 | bílá   biela             | chybějící   chýbajúce |
| ELICEO DSO B      | 35289 | 5905339352897 | max 10 | černá   čierna           | chybějící   chýbajúce |
| ELICEO DSO YG     | 35295 | 5905339352958 | max 10 | zlatá                    | chybějící   chýbajúce |
| ELICEO DSO GR     | 35296 | 5905339352965 | max 10 | zelená                   | chybějící   chýbajúce |
| ELICEO DSO PK     | 35297 | 5905339352972 | max 10 | růžová   ružová          | chybějící   chýbajúce |
| ELICEO DSO BL     | 35298 | 5905339352989 | max 10 | modrá                    | chybějící   chýbajúce |

|                          |      |            |            |       |      |
|--------------------------|------|------------|------------|-------|------|
| 12 AC; 12 DC; 220-240 AC | 12V  | 6x5.3/GU10 | MR16/PAR16 | IP 20 | 5+25 |
| Ø68                      | 0,5m | CE         | UK CA      |       |      |



ELICEO DSO



ELICEO-ST DSO

# Kanlux MORTA

STROPNÍ BODOVÉ SVÍTIDLO ▶ STROPNÉ BODOVÉ SVIETIDLO



MORTA CT-DSL50-B



MORTA CT-DSL50-SR



MORTA CT-DSO50-B



MORTA CT-DSO50-SR

DESIGN  
unique

Široká nabídka modelů MORTA Vám umožní realizovat velmi originální aranžmá v každém interiéru. MORTA splní očekávání všech, kteří ocení vysoce kvalitní produkty charakteristické atraktivním a originálním designem.

Materiál korpusu: sklo

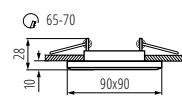
Široká ponuka modelov MORTA Vám umožní realizovať veľmi originálne aranžmány v každom interiéru. MORTA splní očakávania všetkých, ktorí ocenia vysoko kvalitné produkty charakteristické atraktívnym a originálnym dizajnom.

Materiál korpusu: sklo

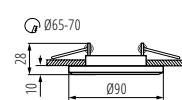


|                   |       |               |        |                       |                       |
|-------------------|-------|---------------|--------|-----------------------|-----------------------|
| MORTA CT-DSL50-B  | 18510 | 5905339185105 | max 10 | černá   čierna        | chybějící   chýbajúce |
| MORTA CT-DSL50-SR | 18512 | 5905339185129 | max 10 | stříbrná   strieborná | chybějící   chýbajúce |
| MORTA CT-DSO50-B  | 19440 | 5905339194404 | max 10 | černá   čierna        | chybějící   chýbajúce |
| MORTA CT-DSO50-SR | 19442 | 5905339194428 | max 10 | stříbrná   strieborná | chybějící   chýbajúce |

|              |       |  |  |       |  |      |  |      |
|--------------|-------|--|--|-------|--|------|--|------|
| 12 AC; 12 DC | Gx5,3 |  |  | IP 20 |  | 5÷25 |  | 0,12 |
| 0,75         | 0,5m  |  |  |       |  |      |  |      |



MORTA CT-DSL50



MORTA CT-DSO50

# Kanlux MORTA DT

OZDOBNÝ PRSTEN-KOMPONENT SVÍTIDLA ▶ OZDOBNÝ PRSTEN-KOMPONENT SVIETIDLA



MORTA CT-DTL50-B



MORTA CT-DTO50-SR



MORTA CT-DTO50-B



MORTA CT-DTL50-SR



DESIGN  
unique

Široká nabídka modelů MORTA DT Vám umožní realizovat velmi originální aranžmá v každém interiéru. MORTA DT splní očekávání všech, kteří ocení vysoce kvalitní produkty charakteristické atraktivním a originálním designem.

Dekorační kroužek bez patice

Materiál korpusu: sklo

Široká ponuka modelov MORTA DT Vám umožní realizovať veľmi originálne aranžmány v každom interiéru. MORTA DT splní očakávania všetkých, ktorí ocenia vysoko kvalitné produkty charakteristické atraktívnym a originálnym dizajnom.

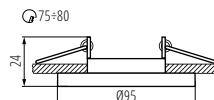
Dekoračný krúžok bez päťice

Materiál korpusu: sklo

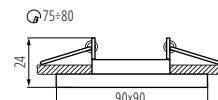


|                   |       |               |        |                       |                            |    |
|-------------------|-------|---------------|--------|-----------------------|----------------------------|----|
| MORTA CT-DTO50-SR | 26716 | 5905339267160 | max 10 | stříbrná   strieborná | v jedné ose   v jednej osi | 30 |
| MORTA CT-DTO50-B  | 26717 | 5905339267177 | max 10 | černá   čierna        | v jedné ose   v jednej osi | 30 |
| MORTA CT-DTL50-SR | 26718 | 5905339267184 | max 10 | stříbrná   strieborná | v jedné ose   v jednej osi | 30 |
| MORTA CT-DTL50-B  | 26719 | 5905339267191 | max 10 | černá   čierna        | v jedné ose   v jednej osi | 30 |

|                          |            |  |  |       |  |      |  |
|--------------------------|------------|--|--|-------|--|------|--|
| 12 AC; 12 DC; 220-240 AC | Gx5,3/GU10 |  |  | IP 20 |  | 5÷25 |  |
| Ø75-80                   | 0,5m       |  |  |       |  |      |  |



MORTA CT-DTO50-SR



MORTA CT-DTL50

Kanlux

# MORTA OCT

OZDOBNÝ PRSTEN-KOMPONENT SVÍTLIDLA ► OZDOBNÝ PRSTEŇ-KOMPONENT SVIETIDLA



MORTA OCT-SR

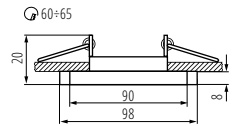


MORTA OCT-B



|              |       |               |        |          |            |           |           |
|--------------|-------|---------------|--------|----------|------------|-----------|-----------|
| MORTA OCT-SR | 26714 | 5905339267146 | max 10 | stříbrná | strieborná | chybějící | chybajúce |
| MORTA OCT-B  | 26715 | 5905339267153 | max 10 | černá    | čierna     | chybějící | chybajúce |

|                          |            |            |    |    |    |      |  |
|--------------------------|------------|------------|----|----|----|------|--|
| [V]                      |            |            |    |    |    |      |  |
| 12 AC; 12 DC; 220-240 AC | Gx5,3/GU10 | MR16/PAR16 | CE | UK | CA | 5+25 |  |
| (mm)<br>Ø60-65           | 0,5m       |            |    |    |    |      |  |



MORTA OCT

Kanlux

# MORTA B

STROPNÍ BODOVÉ SVÍTLIDLO ► STROPNÉ BODOVÉ SVIETIDLO



MORTA B CT-DLSL50-B



MORTA B CT-DLSL50-SR



MORTA B CT-DSO50-B

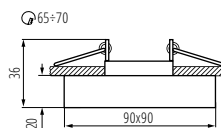


MORTA B CT-DSO50-SR

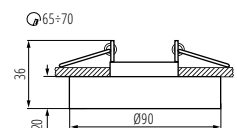


|                      |       |               |        |          |            |           |           |
|----------------------|-------|---------------|--------|----------|------------|-----------|-----------|
| MORTA B CT-DLSL50-B  | 22110 | 5905339221100 | max 10 | černá    | čierna     | chybějící | chybajúce |
| MORTA B CT-DLSL50-SR | 22112 | 5905339221124 | max 10 | stříbrná | strieborná | chybějící | chybajúce |
| MORTA B CT-DSO50-B   | 22116 | 5905339221162 | max 10 | černá    | čierna     | chybějící | chybajúce |
| MORTA B CT-DSO50-SR  | 22117 | 5905339221179 | max 10 | stříbrná | strieborná | chybějící | chybajúce |

|              |       |      |    |     |    |    |  |
|--------------|-------|------|----|-----|----|----|--|
| [V]          |       |      |    |     |    |    |  |
| 12 AC; 12 DC | Gx5,3 | MR16 | CE | EAC | UK | CA |  |
| (m)          | (mm)  | 0,5m |    |     |    |    |  |
| 0,12         | 0,75  |      |    |     |    |    |  |



MORTA B CT-DLSL50



MORTA B CT-DSO50



Široká nabídka modelů MORTA OCT Vám umožní realizovat velmi originální aranžmá v každém interiéru. MORTA OCT splní očekávání všech, kteří ocení vysoce kvalitní produkty charakteristické atraktivním a originálním designem.

Dekoratívní kroužek bez patice  
Materiál korpusu: sklo

Široká ponuka modelov MORTA OCT Vám umožní realizovať veľmi originálne aranžmány v každom interiéru. MORTA OCT splní očakávania všetkých, ktorí ocenia vysoko kvalitné produkty charakteristické atraktívnym a originálnym dizajnom.

Dekoračný krúžok bez pätičky  
Materiál korpusu: sklo



Široká nabídka modelů MORTA B Vám umožní realizovat velmi originální aranžmá v každém interiéru. MORTA B splní očekávání všech, kteří ocení vysoce kvalitní produkty charakteristické atraktivním a originálním designem.

Materiál korpusu: sklo

Široká ponuka modelov MORTA B Vám umožní realizovať veľmi originálne aranžmány v každom interiéru. MORTA B splní očakávania všetkých, ktorí ocenia vysoko kvalitné produkty charakteristické atraktívnym a originálnym dizajnom.

Materiál korpusu: sklo

**Kanlux**

# IVRI

OZDOBNÝ PRSTEN-KOMPONENT SVÍTLIDLA ► OZDOBNÝ PRSTĚŇ-KOMPONENT SVIETIDLA



IVRI DTO-W



IVRI DTO-W | **26736** | 5905339267368 | max 10 | bílá | biela | v jedné ose | v jednej osi | 30

|                          |      |            |  |  |           |  |      |
|--------------------------|------|------------|--|--|-----------|--|------|
| <b>IVRI</b>              |      |            |  |  | <b>IP</b> |  |      |
| 12 AC; 12 DC; 220-240 AC |      | Gx5,3/GU10 |  |  | 20        |  | 5+25 |
|                          |      |            |  |  | <b>UK</b> |  |      |
| Ø83                      | 0,5m | MR16/PAR16 |  |  | <b>CA</b> |  |      |

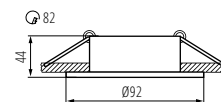


Kanlux IVRI je ozdobný prsten vyrobený z hliníku. Kanlux IVRI je výrazný svým tvarem a možností regulace směru svícení v rozsahu 30°.

Dekoratívni kružek bez patice  
Materiál korpusu: hliníková slitina

Kanlux IVRI je ozdobný prsteň vyrobený z hliníka. Kanlux IVRI je výrazný svojím tvarom a možnosťou regulácie smeru svietenia v rozsahu 30 °.

Dekoračný krúžok bez päťice  
Materiál korpusu: hliníková zliatina



IVRI DTO

**Kanlux**

# ARET

OZDOBNÝ PRSTEN-KOMPONENT SVÍTLIDLA ► OZDOBNÝ PRSTĚŇ-KOMPONENT SVIETIDLA



ARET 1XMR16-W



ARET 2XMR16-W



ARET 1XMR16-W | **26720** | 5905339267207 | max 10 | bílá | biela | v jedné ose | v jednej osi | 20  
ARET 2XMR16-W | **26723** | 5905339267238 | 2 x max 10 | bílá | biela | v jedné ose | v jednej osi | 20

|                          |      |            |  |  |           |  |      |
|--------------------------|------|------------|--|--|-----------|--|------|
| <b>IVRI</b>              |      |            |  |  | <b>IP</b> |  |      |
| 12 AC; 12 DC; 220-240 AC |      | Gx5,3/GU10 |  |  | 20        |  | 5+25 |
|                          |      |            |  |  | <b>UK</b> |  |      |
|                          | 0,5m | MR16/PAR16 |  |  | <b>CA</b> |  |      |

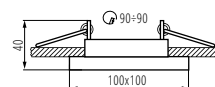


Rodina svítidel Kanlux ARET se skládá z ozdobných prstenu z hliníkové slitiny a ocelového plechu. Tato očka jsou bez patice - sami se rozhodneme, zda použijeme patici GZ10 nebo GX5,3. Pomáhá nám to přizpůsobit instalaci světelných zdrojů, které máme v místnosti. ARET může fungovat jako pomocné osvětlení v domácnostech, barech, restauracích, všude tam, kde chceme zdůraznit zajímavé uspořádání místnosti nebo zvýraznit její fragmenty.

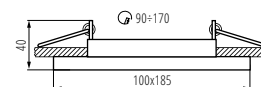
Dekoratívni prsten bez patice  
Materiál korpusu: hliníková slitina

Rodina svietidiel Kanlux ARET sa skladá z ozdobných prsteňov z hliníkovej zliatiny a ocelového plechu. Tieto očká sú bez päťice - sami sa rozhodneme, či použijeme päťicu GZ10 alebo GX5,3. Pomáha nám to prispôbiť inštaláciu svetelných zdrojov, ktoré máme v miestnosti. ARET môže fungovať ako pomocné osvetlenie v domácnostiach, baroch, reštauráciách, všade tam, kde chceme zdôrazniť zaujímavé usporiadanie miestnosti alebo zvýrazniť jej fragmenty.

Dekoračný prsteň bez päťice  
Materiál korpusu: hliníková zliatina



ARET 1XMR16



ARET 2XMR16



# ALREN R

OZDOBNÝ PRSTEN-KOMPONENT SVÍTIDLA ► OZDOBNÝ PRSTEŇ-KOMPONENT SVIETIDLA



ALREN R DTL-W

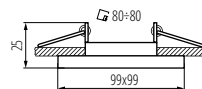


ALREN R DTL-B



|               |       |               |        |                |                 |                |       |
|---------------|-------|---------------|--------|----------------|-----------------|----------------|-------|
| ALREN R DTL-B | 26757 | 5905339267573 | max 10 | černá   čierna | ve dvoch osiach | v dvoch osiach | 60/60 |
| ALREN R DTL-W | 26758 | 5905339267580 | max 10 | bílá   biela   | ve dvoch osiach | v dvoch osiach | 60/60 |

|                                 |       |            |  |            |    |          |
|---------------------------------|-------|------------|--|------------|----|----------|
| [V]<br>12 AC; 12 DC; 220-240 AC |       | 6x5.3/GU10 |  | IP<br>20   |    | 5+25     |
| 60                              | 80x80 | 0,5m       |  | MR16/PAR16 | CE | UK<br>CA |



ALREN R DTL

# Kanlux ALREN

OZDOBNÝ PRSTEN-KOMPONENT SVÍTIDLA ► OZDOBNÝ PRSTEŇ-KOMPONENT SVIETIDLA



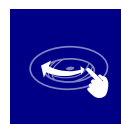
ARLEN DTL-W



ARLEN DTL-B



ARLEN DTL-C-M



Dekoratívny prsten bez patice - sami sa rozhodujeme, zda použijeme patiču GU10 alebo GX5,3. Vestavná bodová svietidla sa výborne hodí ako pomocné osvetlenie v domácnostech, barech, restauráciách, všude tam, kde chceme zdôrazniť zaujímavé usporiadání miestnosti alebo zvýrazniť její fragmenty.

Dekoratívny prsten bez patice  
Materiál korpusu: hliníková slitina

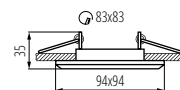
Dekoratívne prstene ALREN sú ponúkané bez patice - sami sa rozhodujeme, či použijeme patiču GU10 alebo GX5,3. Vstavané bodové svietidla sa výborne hodia ako pomocné osvetlenie v domácnostiach, baroch, reštauráciách, všade tam, kde chceme zdôrazniť zaujímavé usporiadanie miestnosti alebo zvýrazniť ich fragmenty.

Dekoračný prsteň bez patice  
Materiál korpusu: hliníková zliatina



|               |       |               |        |                            |             |              |    |
|---------------|-------|---------------|--------|----------------------------|-------------|--------------|----|
| ALREN DTL-W   | 26753 | 5905339267535 | max 35 | bílá matná   biela matná   | v jedné ose | v jednej osi | 15 |
| ALREN DTL-B   | 26754 | 5905339267542 | max 35 | černá matná   čierna matná | v jedné ose | v jednej osi | 15 |
| ALREN DTL-C/M | 26756 | 5905339267566 | max 35 | matný chrom   matný chróm  | v jedné ose | v jednej osi | 15 |

|                                 |      |            |            |          |          |      |
|---------------------------------|------|------------|------------|----------|----------|------|
| [V]<br>12 AC; 12 DC; 220-240 AC |      | 6x5.3/GU10 |            | IP<br>20 |          | 5+25 |
| 83x83                           | 0,5m |            | MR16/PAR16 | CE       | UK<br>CA |      |



ARLEN DTL

# Kanlux COLIE

OZDOBNÝ PRSTEN-KOMPONENT SVĚTIDLA ► OZDOBNÝ PRSTĚŇ-KOMPONENT SVIETIDLA



COLIE DTO-G



COLIE DTO-W



COLIE DTO-B



COLIE DTO-GR



Dekoratívni prstene COLIE Vám umožnia realizovať veľmi originálne aranžmá v každom dome. Vyznačujú sa originálnym a elegantným designom a zároveň zaisťujú diskretné rozptýlenie svetla. Rada COLIE je určená pre montáž do stropu. Výborne sa hodí ako pomocné osvetlenie v domácnostiach, barech, reštauráciách všade tam, kde chceme zvýrazniť zaujímavé prvky miestnosti.

Dekoračný krúžok bez päťice  
Materiál korpusu: hliníková slitina

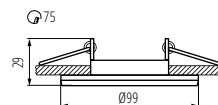
Dekoratívne prstene COLIE Vám umožnia realizovať veľmi originálne aranžmá v každom dome. Vyznačujú sa originálnym a elegantným dizajnom a zároveň zaisťujú diskretné rozptýlenie svetla. Rad COLIE je určený pre montáž do stropu. Výborne sa hodí ako pomocné osvetlenie v domácnostiach, baroch, reštauráciách všade tam, kde chceme zvýrazniť zaujímavé prvky miestnosti.

Dekoračný krúžok bez päťice  
Materiál korpusu: hliníková zliatina



|              |       |               |        |                                   |                             |    |
|--------------|-------|---------------|--------|-----------------------------------|-----------------------------|----|
| COLIE DTO-W  | 26740 | 5905339267405 | max 10 | bilá matná   biela matná          | v jednej ose   v jednej osi | 15 |
| COLIE DTO-G  | 26741 | 5905339267412 | max 10 | anodovaná zlatá   anodovaná zlatá | v jednej ose   v jednej osi | 15 |
| COLIE DTO-B  | 26743 | 5905339267436 | max 10 | černá matná   čierna matná        | v jednej ose   v jednej osi | 15 |
| COLIE DTO-GR | 26744 | 5905339267443 | max 10 | šedá   sivá                       | v jednej ose   v jednej osi | 15 |

|                          |      |            |  |  |  |  |
|--------------------------|------|------------|--|--|--|--|
| 12 AC; 12 DC; 220-240 AC |      |            |  |  |  |  |
| Ø75                      | 0,5m | MR16/PAR16 |  |  |  |  |



COLIE DTO

# Kanlux NESTA

OZDOBNÝ PRSTEN-KOMPONENT SVĚTIDLA ► OZDOBNÝ PRSTĚŇ-KOMPONENT SVIETIDLA



NESTA DSL-C



NESTA DSL-C/M



NESTA DTL-C



NESTA DTL-C/M

Očka Kanlux NESTA jsou k dispozici s pohyblivým prstenem, umožňujícím nasměrování světla daným směrem, a s pevným prstenem. Světla určená k zapuštění do stropu se skvěle hodí jako doplňkové osvětlení jak v domácnostech, kavárnách, restauracích - tak všude tam, kde chceme zdůraznit zajímavé uspořádání místnosti. Tato světla lze použít i jako hlavní osvětlení.

Dekoračný krúžok bez päťice  
Materiál korpusu: hliníková slitina

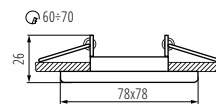
Očka Kanlux NESTA sú k dispozícii s pohyblivým prsteňom, umožňujúcim nasmerovanie svetla daným smerom, a s pevným prsteňom. Svietidlá určené na zapustenie do stropu sa skvele hodia ako doplnkové osvetlenie ako v domácnostiach, kaviarňach, reštauráciách - tak všade tam, kde chceme zdôrazniť zaujímavé usporiadanie miestnosti. Tieto svietidlá je možné použiť aj ako hlavné osvetlenie.

Dekoračný krúžok bez päťice  
Materiál korpusu: hliníková zliatina

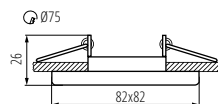


|               |       |               |        |                           |                             |    |
|---------------|-------|---------------|--------|---------------------------|-----------------------------|----|
| NESTA DSL-C   | 26747 | 5905339267474 | max 10 | chrom   chróm             | chybějící   chýbajúce       |    |
| NESTA DSL-C/M | 26748 | 5905339267481 | max 10 | matný chrom   matný chróm | chybějící   chýbajúce       |    |
| NESTA DTL-C   | 26751 | 5905339267511 | max 10 | chrom   chróm             | v jednej ose   v jednej osi | 30 |
| NESTA DTL-C/M | 26752 | 5905339267528 | max 10 | matný chrom   matný chróm | v jednej ose   v jednej osi | 30 |

|                          |            |  |  |  |  |  |
|--------------------------|------------|--|--|--|--|--|
| 12 AC; 12 DC; 220-240 AC |            |  |  |  |  |  |
| 0,5m                     | MR16/PAR16 |  |  |  |  |  |



NESTA DSL



NESTA DTL

# Kanlux EVIT

STROPNÍ BODOVÉ SVÍTIDLO ► STROPNÉ BODOVÉ SVIETIDLO



EVIT CT-DTL50



EVIT CT-DTO50



Kanlux EVIT je bodové svítidlo vyrobené z hliníku. Má schopnost upravit směr dopadu světla. Kanlux EVIT je klasickým očkem bez ozdob.

Materiál korpusu: hliníková slitina

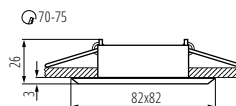
Kanlux EVIT je bodové svietidlo vyrobené z hliníka. Má schopnosť upraviť smer dopadu svetla. Kanlux EVIT je klasickým očkom bez ozdob.

Materiál korpusu: hliníková zliatina

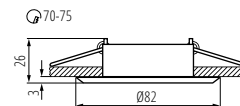


|                  |              |               |        |        |                            |    |
|------------------|--------------|---------------|--------|--------|----------------------------|----|
| EVIT CT-DTL50-AL | <b>18560</b> | 5905339185600 | max 10 | hliník | v jedné ose   v jednej osi | 30 |
| EVIT CT-DTO50-AL | <b>18561</b> | 5905339185617 | max 10 | hliník | v jedné ose   v jednej osi | 30 |

|     |       |     |       |      |        |      |      |      |       |    |     |       |   |
|-----|-------|-----|-------|------|--------|------|------|------|-------|----|-----|-------|---|
| [V] | Gx5,3 | III | IP 20 | 5+25 | Ø70-75 | 0,12 | 0,75 | 0,5m | MR-16 | CE | EAC | UK CA | ↻ |
|-----|-------|-----|-------|------|--------|------|------|------|-------|----|-----|-------|---|



EVIT CT-DTL50



EVIT CT-DTO50

# Kanlux GWEN

STROPNÍ BODOVÉ SVÍTIDLO ► STROPNÉ BODOVÉ SVIETIDLO



GWEN CT-DTO50



GWEN CT-DTL50



Kanlux GWEN je očko, které se perfektně hodí do elegantních tónovaných interiérů. Broušený hliník v černé barvě dodá osvětlenému interiéru styl.

Materiál korpusu: hliníková slitina

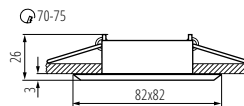
Kanlux GWEN je očko, ktoré sa perfektně hodí do elegantných tónovaných interiérů. Brúsený hliník v čiernej farbe dodá osvetlenému interiéru štýl.

Materiál korpusu: hliníková zliatina

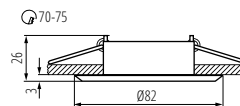


|                 |              |               |        |                 |                  |                            |    |
|-----------------|--------------|---------------|--------|-----------------|------------------|----------------------------|----|
| GWEN CT-DTL50-B | <b>18530</b> | 5905339185303 | max 10 | černá anodovaná | čierna anodovaná | v jedné ose   v jednej osi | 30 |
| GWEN CT-DTO50-B | <b>18531</b> | 5905339185310 | max 10 | černá anodovaná | čierna anodovaná | v jedné ose   v jednej osi | 30 |

|     |       |     |       |      |        |      |      |      |       |    |     |       |   |
|-----|-------|-----|-------|------|--------|------|------|------|-------|----|-----|-------|---|
| [V] | Gx5,3 | III | IP 20 | 5+25 | Ø70-75 | 0,12 | 0,75 | 0,5m | MR-16 | CE | EAC | UK CA | ↻ |
|-----|-------|-----|-------|------|--------|------|------|------|-------|----|-----|-------|---|



GWEN CT-DTL50



GWEN CT-DTO50

# Kanlux LUTO

STROPNÍ BODOVÉ SVÍTIDLO ► STROPNÉ BODOVÉ SVIETIDLO



LUTO CTX-DS02B-W



LUTO CTX-DS02B-C/M



LUTO CTX-DS02B-AB



LUTO CTX-DT02B-W



LUTO CTX-DT02B-C

Kanlux LUTO je řada klasických oček v tlumených barvách. Bílá, patinovaná mosaz nebo matný chrom nenápadně dodávají kouzlo nejen domovu, ale také hotelům a kavárnám.

Materiál korpusu: hliníková slitina

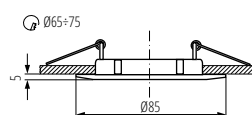
Kanlux LUTO je řada klasických oček v tlumených barvách. Bílá, patinovaná mosaz nebo matný chrom nenápadně dodávají čaro nejen domovu, ale aj hotelom a kaviarňam.

Materiál korpusu: hliníková zliatina

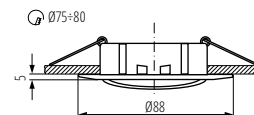


|                    |              |               |        |                            |                            |    |
|--------------------|--------------|---------------|--------|----------------------------|----------------------------|----|
| LUTO CTX-DS02B-W   | <b>02580</b> | 5905339025807 | max 10 | bílá   biela               | chybějící   chýbajúce      |    |
| LUTO CTX-DS02B-C/M | <b>02583</b> | 5905339025838 | max 10 | matný chrom   matný chróm  | chybějící   chýbajúce      |    |
| LUTO CTX-DS02B-AB  | <b>02584</b> | 5905339025845 | max 10 | matná mosaz   matná mosadz | chybějící   chýbajúce      |    |
| LUTO CTX-DT02B-W   | <b>02590</b> | 5905339025906 | max 10 | bílá   biela               | v jedné ose   v jednej osi | 15 |
| LUTO CTX-DT02B-C   | <b>02591</b> | 5905339025913 | max 10 | chrom   chróm              | v jedné ose   v jednej osi | 15 |

|              |       |       |  |              |  |      |  |      |
|--------------|-------|-------|--|--------------|--|------|--|------|
|              |       |       |  | <b>IP 20</b> |  |      |  |      |
| 12 AC; 12 DC | Gx5,3 | III   |  | 20           |  | 5+25 |  | 0,12 |
|              |       |       |  |              |  |      |  |      |
| 0,75         | 0,5m  | MR-16 |  |              |  |      |  |      |



LUTO CTX-DS02B



LUTO CTX-DT02B

# Kanlux NAVI

STROPNÍ BODOVÉ SVÍTIDLO ► STROPNÉ BODOVÉ SVIETIDLO



NAVI CTX-DT10-W



NAVI CTX-DT10-C/M



NAVI CTX-DS10-B



NAVI CTX-DT10-B

Kanlux NAVI je rodina jednoduchých tvarů, různých bodových světel s velmi širokými možnostmi použití.

Materiál korpusu: hliníková slitina

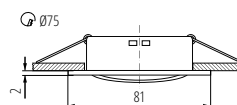
Kanlux NAVI je rodina jednoduchých tvarov, rôznych bodových svetiel s veľmi širokými možnosťami použitia.

Materiál korpusu: hliníková zliatina

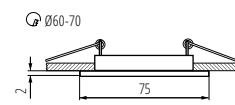


|                   |              |               |        |                            |                            |    |
|-------------------|--------------|---------------|--------|----------------------------|----------------------------|----|
| NAVI CTX-DT10-W   | <b>02550</b> | 5905339025500 | max 10 | bílá   biela               | v jedné ose   v jednej osi | 15 |
| NAVI CTX-DT10-C/M | <b>02553</b> | 5905339025531 | max 10 | matný chrom   matný chróm  | v jedné ose   v jednej osi | 15 |
| NAVI CTX-DS10-B   | <b>25990</b> | 5905339259905 | max 10 | černá matná   čierna matná | chybějící   chýbajúce      |    |
| NAVI CTX-DT10-B   | <b>25991</b> | 5905339259912 | max 10 | černá matná   čierna matná | v jedné ose   v jednej osi | 15 |

|              |       |       |  |              |  |      |  |      |
|--------------|-------|-------|--|--------------|--|------|--|------|
|              |       |       |  | <b>IP 20</b> |  |      |  |      |
| 12 AC; 12 DC | Gx5,3 | III   |  | 20           |  | 5+25 |  | 0,12 |
|              |       |       |  |              |  |      |  |      |
| 0,75         | 0,5m  | MR-16 |  |              |  |      |  |      |



NAVI CTX-DT10



NAVI CTX-DS10

**Kanlux**

**VIDI**

STROPNÍ BODOVÉ SVÍTIDLO ► STROPNÉ BODOVÉ SVIETIDLO



VIDI CTC-5515-W



VIDI CTC-5514-C/M



VIDI CTC-5514-B



VIDI CTC-5514-W



VIDI CTC-5514-C



VIDI CTC-5515-C/M



VIDI CTC-5515-B

Kanlux VIDI je rodina jednoduchých tvarů, různých bodových světel. Můžeme z nich sestavit různé sestavy osvětlení, vybrat si z mnoha barev těchto hliníkových světel.

Materiál korpusu: hliníková slitina

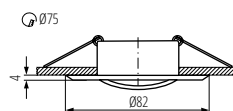
Kanlux VIDI je rodina jednoduchých tvarov, rôznych bodových svetiel. Můžeme z nich zostaviť rôzne zostavy osvetlenia, vybrať si z mnohých farieb týchto hliníkových svetiel.

Materiál korpusu: hliníková zliatina

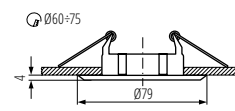


|                   |              |               |        |                            |                            |    |
|-------------------|--------------|---------------|--------|----------------------------|----------------------------|----|
| VIDI CTC-5515-W   | <b>02780</b> | 5905339027801 | max 10 | bílá   biela               | v jedné ose   v jednej osi | 15 |
| VIDI CTC-5515-C   | <b>02781</b> | 5905339027818 | max 10 | chrom   chróm              | v jedné ose   v jednej osi | 15 |
| VIDI CTC-5515-C/M | <b>02783</b> | 5905339027832 | max 10 | matný chrom   matný chróm  | v jedné ose   v jednej osi | 15 |
| VIDI CTC-5514-W   | <b>02790</b> | 5905339027900 | max 10 | bílá   biela               | chybějící   chýbajúce      |    |
| VIDI CTC-5514-C   | <b>02791</b> | 5905339027917 | max 10 | chrom   chróm              | chybějící   chýbajúce      |    |
| VIDI CTC-5514-C/M | <b>02793</b> | 5905339027931 | max 10 | matný chrom   matný chróm  | chybějící   chýbajúce      |    |
| VIDI CTC-5514-B   | <b>25995</b> | 5905339259950 | max 10 | černá matná   čierna matná | chybějící   chýbajúce      |    |
| VIDI CTC-5515-B   | <b>25996</b> | 5905339259967 | max 10 | černá matná   čierna matná | v jedné ose   v jednej osi | 15 |

|              |       |       |     |           |  |      |  |      |
|--------------|-------|-------|-----|-----------|--|------|--|------|
|              |       |       |     | <b>IP</b> |  |      |  |      |
| 12 AC; 12 DC | Gx5,3 | III   | 27° | 20        |  | 5+25 |  | 0,12 |
|              |       |       |     |           |  |      |  |      |
| 0,75         | 0,5m  | MR-16 |     |           |  |      |  |      |



VIDI CTC-5515



VIDI CTC-5514

# Kanlux RADAN

STROPNÍ BODOVÉ SVÍTIDLO

► STROPNÉ BODOVÉ SVIETIDLO



RADAN CT-DT050



RADAN CT-DS050

Kanlux RADAN jsou jednoduchá očka, která rozjasní každou místnost. Sami si vybereme zdroj světla a také verzi svítidla - nastavitelné nebo pevné.

Materiál korpusu: hliníková slitina

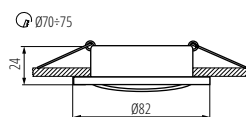
Kanlux RADAN sú jednoduché očká, ktoré rozjasnia každú miestnosť. Sami si vyberieme zdroj svetla a tiež verziu svietidla - nastavitelné alebo pevné.

Materiál korpusu: hliníková zliatina

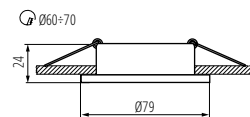


|                |              |               |        |        |                            |    |
|----------------|--------------|---------------|--------|--------|----------------------------|----|
| RADAN CT-DT050 | <b>07360</b> | 5905339073600 | max 10 | hliník | v jedné ose   v jednej osi | 30 |
| RADAN CT-DS050 | <b>07362</b> | 5905339073624 | max 10 | hliník | chybějící   chýbajúce      |    |

|                            |              |              |                 |             |              |
|----------------------------|--------------|--------------|-----------------|-------------|--------------|
| <b>[V]</b><br>12 AC; 12 DC | <b>Gx5,3</b> | <b>III</b>   | <b>IP</b><br>20 | <b>5+25</b> | <b>0,12</b>  |
| <b>0,75</b>                | <b>0,5m</b>  | <b>MR-16</b> | <b>CE</b>       | <b>ERC</b>  | <b>UK CA</b> |



RADAN CT-DT0



RADAN CT-DS0

# Kanlux TESON

STROPNÍ BODOVÉ SVÍTIDLO

► STROPNÉ BODOVÉ SVIETIDLO



TESON AL-DT050



TESON AL-DT150



TESON AL-DS050

Kanlux TESON jsou jednoduchá očka, která rozjasní každou místnost. Sami si vybereme zdroj světla a také verzi svítidla - nastavitelné nebo pevné.

Materiál korpusu: hliníková slitina

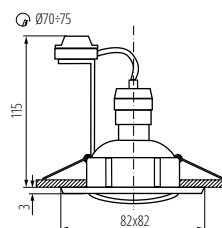
Kanlux TESON sú jednoduché očká, ktoré rozjasnia každú miestnosť. Sami si vyberieme zdroj svetla a tiež verziu svietidla - nastavitelné alebo pevné.

Materiál korpusu: hliníková zliatina

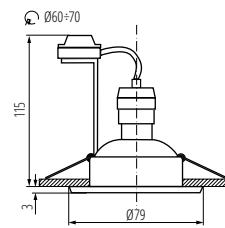


|                |              |               |        |        |                            |    |
|----------------|--------------|---------------|--------|--------|----------------------------|----|
| TESON AL-DT150 | <b>07371</b> | 5905339073716 | max 10 | hliník | v jedné ose   v jednej osi | 30 |
| TESON AL-DS050 | <b>07372</b> | 5905339073723 | max 10 | hliník | chybějící   chýbajúce      |    |
| TESON AL-DT050 | <b>07373</b> | 5905339073730 | max 10 | hliník | chybějící   chýbajúce      |    |

|                          |                   |              |                 |             |              |
|--------------------------|-------------------|--------------|-----------------|-------------|--------------|
| <b>[V]</b><br>220-240 AC | <b>[Hz]</b><br>50 | <b>GU10</b>  | <b>IP</b><br>20 | <b>5+25</b> | <b>0,12</b>  |
| <b>0,75+2,5</b>          | <b>0,5m</b>       | <b>PAR16</b> | <b>CE</b>       | <b>ERC</b>  | <b>UK CA</b> |



TESON AL-DT1



TESON AL-DS0

# Kanlux HORN

STROPNÍ BODOVÉ SVÍTIDLO

► STROPNÉ BODOVÉ SVIETIDLO



HORN CTC-3114

Rodina populárních oček Kanlux HORN je průřezem modelů, od klasických po výrazné barevné kombinace. Každý si může vybrat model, který se dokonale hodí do jeho interiéru.

Materiál korpusu: ocel

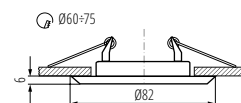
Rodina populárných očíek Kanlux HORN je prierezom modelov, od klasických po výrazné farebné kombinácie. Každý si môže vybrať model, ktorý sa dokonale hodí do jeho interiéru.

Materiál korpusu: oceľ



|                    |              |               |        |                            |                       |  |
|--------------------|--------------|---------------|--------|----------------------------|-----------------------|--|
| HORN CTC-3114-GM/N | <b>02824</b> | 5905339028242 | max 10 | grafit/nikl   grafit/nikel | chybějící   chýbajúce |  |
|--------------------|--------------|---------------|--------|----------------------------|-----------------------|--|

|                            |              |              |                 |             |              |
|----------------------------|--------------|--------------|-----------------|-------------|--------------|
| <b>[V]</b><br>12 AC; 12 DC | <b>Gx5,3</b> | <b>III</b>   | <b>IP</b><br>20 | <b>5+25</b> | <b>0,12</b>  |
| <b>0,75</b>                | <b>0,5m</b>  | <b>MR-16</b> | <b>CE</b>       | <b>ERC</b>  | <b>UK CA</b> |



HORN CTC-3114

# ARGUS II

OZDOBNÝ PRSTEN-KOMPONENT SVÍTLIDLA ► OZDOBNÝ PRSTEŇ-KOMPONENT SVIETIDLA



ARGUS II CT-2115-BR/M

Kanlux ARGUS II jsou ozdobné prstene, které imitují oblíbená očka Kanlux ARGUS. Rozmanitost tvarů a barev znamená, že každý milovník klasiky si najde to své. Můžeme použít držák, který bude pasovat na patici GU10 nebo GX5,3 což umožňuje použití světelných zdrojů přizpůsobených připravené instalaci.

Materiál korpusu: ocel

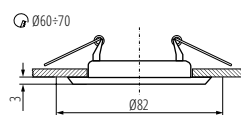
Kanlux ARGUS II sú ozdobné prstene, ktoré imitujú obľúbené očká Kanlux ARGUS. Rozmanitosť tvarov a farieb znamená, že každý milovník klasiky si nájde to svoje. Môžeme použiť držiak, ktorý bude pasovať na pátku GU10 alebo GX5,3 čo umožňuje použitie svetelných zdrojov prispôbených pripravenej inštalácii.

Materiál korpusu: ocel

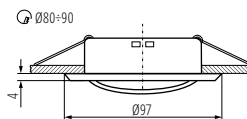


|                       |              |               |        |                            |                            |    |
|-----------------------|--------------|---------------|--------|----------------------------|----------------------------|----|
| ARGUS II CT-2114-AN   | <b>37150</b> | 5905339371508 | max 10 | matná meď   matná meď      | chybějící   chýbajúce      |    |
| ARGUS II CT-2114-BR/M | <b>37151</b> | 5905339371515 | max 10 | matná mosaz   matná mosadz | chybějící   chýbajúce      |    |
| ARGUS II CT-2114-C    | <b>37152</b> | 5905339371522 | max 10 | chrom   chróm              | chybějící   chýbajúce      |    |
| ARGUS II CT-2114-C/M  | <b>37153</b> | 5905339371539 | max 10 | matný chrom   matný chróm  | chybějící   chýbajúce      |    |
| ARGUS II CT-2114-G    | <b>37154</b> | 5905339371546 | max 10 | zlatá                      | chybějící   chýbajúce      |    |
| ARGUS II CT-2114-GM   | <b>37155</b> | 5905339371553 | max 10 | grafit                     | chybějící   chýbajúce      |    |
| ARGUS II CT-2114-W    | <b>37156</b> | 5905339371560 | max 10 | bílá   biela               | chybějící   chýbajúce      |    |
| ARGUS II CT-2115-AN   | <b>37157</b> | 5905339371577 | max 10 | matná meď   matná meď      | v jedné ose   v jednej osi | 15 |
| ARGUS II CT-2115-BR/M | <b>37158</b> | 5905339371584 | max 10 | matná mosaz   matná mosadz | v jedné ose   v jednej osi | 15 |
| ARGUS II CT-2115-C    | <b>37159</b> | 5905339371591 | max 10 | chrom   chróm              | v jedné ose   v jednej osi | 15 |
| ARGUS II CT-2115-C/M  | <b>37160</b> | 5905339371607 | max 10 | matný chrom   matný chróm  | v jedné ose   v jednej osi | 15 |
| ARGUS II CT-2115-G    | <b>37161</b> | 5905339371614 | max 10 | zlatá                      | v jedné ose   v jednej osi | 15 |
| ARGUS II CT-2115-GM   | <b>37162</b> | 5905339371621 | max 10 | grafit                     | v jedné ose   v jednej osi | 15 |
| ARGUS II CT-2115-W    | <b>37163</b> | 5905339371638 | max 10 | bílá   biela               | v jedné ose   v jednej osi | 15 |

|                                 |             |                   |  |  |  |           |  |
|---------------------------------|-------------|-------------------|--|--|--|-----------|--|
| <b>[VI]</b>                     |             |                   |  |  |  | <b>IP</b> |  |
| <b>12 AC; 12 DC; 220-240 AC</b> |             | <b>Gx5,3/GU10</b> |  |  |  | <b>20</b> |  |
|                                 |             |                   |  |  |  | <b>UK</b> |  |
| <b>5+25</b>                     | <b>0,5m</b> |                   |  |  |  | <b>CA</b> |  |



ARGUS II CT-2114



ARGUS II CT-2115

**Kanlux**

# ARGUS II

OZDOBNÝ PRSTEN-KOMPONENT SVÍTIDLA ► OZDOBNÝ PRSTĚŇ-KOMPONENT SVIETIDLA



ARGUS II CT-2114-C



ARGUS II CT-2114-W



ARGUS II CT-2114-C/M



ARGUS II CT-2114-AN



ARGUS II CT-2114-BR/M



ARGUS II CT-2114-GM



ARGUS II CT-2115-C



ARGUS II CT-2115-W



ARGUS II CT-2115-C/M



ARGUS II CT-2115-AN



ARGUS II CT-2115-BR/M



ARGUS II CT-2115-GM



ARGUS II CT-2115-G





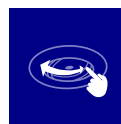
# TRIBIS II

SADA VESTAVNÝCH SVÍTEL SE ZDROJEM

► SADA VSTAVANÝCH SVIETIDIEL SO ZDROJOM



TRIBIS II O B



Kanlux TRIBIS II je kompletná sada 3 bodoviek, ktorá sa skladá ze: troch ozdobných prsteňov, troch svetelných zdrojov (TOMiv2 GU10) a troch keramických drážok s päticou. Môžeme si vybrať z dvoch tvarů (hranatý a kulatý) a niekoľko farebných variantů. Bodovky Kanlux TRIBIS II majú možnosť nastavenia úhlu o 50°, takže je môžeme ľubovoľne nastavovať požadovaným smerom. Bodové svietidla Kanlux TRIBIS II určená k zapuštění do stropu sa skvele hodia ako hlavné alebo pomocné osvetlenie. Môžete ich umiestiť do skupiny alebo rozdeliť na niekoľko miest.

Materiál korpusu: ocel

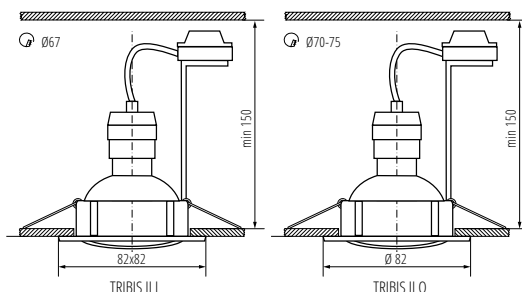
Kanlux TRIBIS II je kompletná sada 3 bodoviek, ktorá sa skladá z: troch ozdobných prsteňov, troch svetelných zdrojov (TOMiv2 GU10) a troch keramických drážok s päticou. Môžeme si vybrať z dvoch tvarů (hranatý a kulatý) a z niekoľkých farebných variantů. Bodovky Kanlux TRIBIS II majú možnosť nastavenia uhla o 50°, takže ich môžeme ľubovoľne nastavovať požadovaným smerom. Bodové svietidla Kanlux TRIBIS II určené k zapuštění do stropu sa skvele hodia ako hlavné alebo pomocné osvetlenie. Môžete ich umiestiť do skupiny alebo rozdeliť na niekoľko miest.

Materiál korpusu: ocel



|                 |              |               |            |                                      |                            |    |
|-----------------|--------------|---------------|------------|--------------------------------------|----------------------------|----|
| TRIBIS II L AB  | <b>23843</b> | 5905339238436 | 3 x max 10 | patinovaná mosaz   patinovaná mosadz | v jedné ose   v jednej osi | 50 |
| TRIBIS II L C   | <b>23844</b> | 5905339238443 | 3 x max 10 | chrom   chróm                        | v jedné ose   v jednej osi | 50 |
| TRIBIS II L C/M | <b>23845</b> | 5905339238450 | 3 x max 10 | matný chrom   matný chróm            | v jedné ose   v jednej osi | 50 |
| TRIBIS II O AB  | <b>23846</b> | 5905339238467 | 3 x max 10 | patinovaná mosaz   patinovaná mosadz | v jedné ose   v jednej osi | 50 |
| TRIBIS II O C   | <b>23847</b> | 5905339238474 | 3 x max 10 | chrom   chróm                        | v jedné ose   v jednej osi | 50 |
| TRIBIS II O C/M | <b>23848</b> | 5905339238481 | 3 x max 10 | matný chrom   matný chróm            | v jedné ose   v jednej osi | 50 |
| TRIBIS II L W   | <b>23849</b> | 5905339238498 | 3 x max 10 | bílá   biela                         | v jedné ose   v jednej osi | 50 |
| TRIBIS II L B   | <b>23853</b> | 5905339238535 | 3 x max 10 | černá   čierna                       | v jedné ose   v jednej osi | 50 |
| TRIBIS II O W   | <b>23854</b> | 5905339238542 | 3 x max 10 | bílá   biela                         | v jedné ose   v jednej osi | 50 |
| TRIBIS II O B   | <b>23855</b> | 5905339238559 | 3 x max 10 | černá   čierna                       | v jedné ose   v jednej osi | 50 |

|                   |            |      |                |          |        |
|-------------------|------------|------|----------------|----------|--------|
| [V]<br>220-240 AC | [Hz]<br>50 | GU10 | 8x8            | IP<br>20 | 25000h |
| 5+25              | 0,75+2,5   | 0,5m | PAR16 LED      | SMD      |        |
| 4,9               | 400        | 120° | Tc [K]<br>3000 | 80       | ≥15000 |
| 25000             | CE         | ErC  | UK<br>CA       |          |        |



**Kanlux**

# TRIBIS II

SADA VESTAVNÝCH SVÍTIDIEL SE ZDROJEM ► SADA VSTAVANÝCH SVIETIDIEL SO ZDROJOM



TRIBIS II L AB



TRIBIS II L C



TRIBIS II L C/M



TRIBIS II L W



TRIBIS II L B



TRIBIS II O C/M



TRIBIS II O AB



TRIBIS II O C



TRIBIS II O W



# DROXY IP65

OZDOBNÝ PRSTEN-KOMPONENT SVÍTIDLA ► OZDOBNÝ PRSTEŇ-KOMPONENT SVIETIDLA



Kanlux DROXY IP65 je řada dekorativních prstenu určených do koupelen a místností s vysokou vlhkostí (IP65/20). Rada těchto prstenu se skládá ze 2 modelů kulatých svítidel. Jejich charakteristickým znakem je dekorativní, výjimečně hladký povrch, který v kombinaci s matnými barvami (bílá a černá) působí v místnosti, kde jsou svítidla instalována, neobyčejně elegantně, přesto decentně.

Dekorační kroužek bez patice

Materiál korpusu: hliníková slitina

Kanlux DROXY IP65 je rad dekorativních prstenu určených do koupelen a místností s vysokou vlhkostí (IP65/20). Rad těchto prstenu sa sklada z 2 modelov guľatých svietidiel. Ich charakteristickým znakom je dekoratívny, výnimočne hladký povrch, ktorý v kombinácii s matnými farbami (biela a čierna) pôsobia v miestnosti, kde sú svietidlá inštalované, neobyčajne elegantne, ale decentne.

Dekoračný krúžok bez patice

Materiál korpusu: hliníková zliatina



DROXY IP65 DSO-W

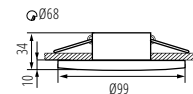


DROXY IP65 DSO-B



|                  |              |               |        |                |                       |
|------------------|--------------|---------------|--------|----------------|-----------------------|
| DROXY IP65 DSO-W | <b>33125</b> | 5905339331250 | max 10 | bílá   biela   | chybějící   chýbajúce |
| DROXY IP65 DSO-B | <b>33126</b> | 5905339331267 | max 10 | černá   čierna | chybějící   chýbajúce |

|                          |      |            |    |       |
|--------------------------|------|------------|----|-------|
| [V]                      |      |            |    |       |
| 12 AC; 12 DC; 220-240 AC | 0,5m | MR16/PAR16 | CE | UK CA |
| Ø68                      |      |            |    |       |



DROXY IP65 DSO

# FLINI IP44

OZDOBNÝ PRSTEN-KOMPONENT SVÍTIDLA ► OZDOBNÝ PRSTEŇ-KOMPONENT SVIETIDLA



Kanlux FLINI jsou stropní svítidla určená do koupelen a místností s vysokou vlhkostí. Díky své konstrukci jsou odolné vůči vlhkosti (IP44). Kanlux FLINI jsou k dispozici ve dvou tvarech – kulatém a hranatém. Můžeme si vybrat svítidlo v matné bílé nebo matné černé barvě. Dvě takové univerzální barvy nám umožní přizpůsobit tato svítidla téměř každému interiéru.

Dekorační kroužek bez patice

Materiál korpusu: hliníková slitina

Kanlux FLINI sú stropné svietidlá určené do kúpeľní a miestností s vysokou vlhkosťou. Vďaka svojej konštrukcii sú odolné voči vlhkosťi (IP44). Kanlux FLINI sú k dispozícii v dvoch tvaroch – okrúhľom a hranatom. Môžeme si vybrať svietidlo v matnej bielej alebo matnej čiernej farbe. Dve také univerzálne farby nám umožnia prispôbiť tieto svietidlá takmer každému interiéru.

Dekoračný krúžok bez patice

Materiál korpusu: hliníková zliatina



FLINI IP44 DSL-B



FLINI IP44 DSL-W



FLINI IP44 DSO-B

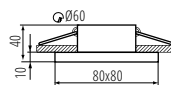


FLINI IP44 DSO-W

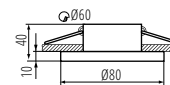


|                  |              |               |        |                |                       |
|------------------|--------------|---------------|--------|----------------|-----------------------|
| FLINI IP44 DSL-B | <b>33120</b> | 5905339331205 | max 10 | černá   čierna | chybějící   chýbajúce |
| FLINI IP44 DSL-W | <b>33121</b> | 5905339331212 | max 10 | bílá   biela   | chybějící   chýbajúce |
| FLINI IP44 DSO-B | <b>33122</b> | 5905339331229 | max 10 | černá   čierna | chybějící   chýbajúce |
| FLINI IP44 DSO-W | <b>33123</b> | 5905339331236 | max 10 | bílá   biela   | chybějící   chýbajúce |

|                          |      |            |    |
|--------------------------|------|------------|----|
| [V]                      |      |            |    |
| 12 AC; 12 DC; 220-240 AC | 0,5m | MR16/PAR16 | CE |
| Ø60                      |      |            |    |



FLINI IP44 DSL



FLINI IP44 DSO

# Kanlux QULES

STROPNÍ BODOVÉ SVÍTIDLO

► STROPNÉ BODOVÉ SVIETIDLO



QULES AC O-W



QULES AC O-C/M



QULES AC O-B

IP  
44/20

Vestavná bodová svítidla QULES, jsou jedny z nejoblíbenějších s vyšším krytím IP. Jsou ideální pro instalaci v koupelnách nebo jiných místech s vyšší vlhkostí.

Materiál korpusu: hliníková slitina

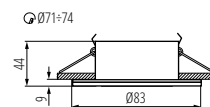
Vstavané bodové svietidlá QULES, sú jedny z najobľúbenejších s vyšším krytím IP. Sú ideálne pre inštaláciu v kúpeľniach alebo iných miestach s vyššou vlhkosťou.

Materiál korpusu: hliníková zliatina



|                |              |               |        |                           |                       |
|----------------|--------------|---------------|--------|---------------------------|-----------------------|
| QULES AC O-W   | <b>26303</b> | 5905339263032 | max 10 | bílá   biela              | chybějící   chýbajúce |
| QULES AC O-C/M | <b>26304</b> | 5905339263049 | max 10 | matný chrom   matný chróm | chybějící   chýbajúce |
| QULES AC O-B   | <b>26306</b> | 5905339263063 | max 10 | černá   čierna            | chybějící   chýbajúce |

|            |       |      |       |        |        |
|------------|-------|------|-------|--------|--------|
| [V]        | [Hz]  | GU10 | IP    | °C     | (mm)   |
| 220-240 AC | 50    | GU10 | 44/20 | -20+35 | Ø71-74 |
| 0,5m       | PAR16 | CE   | EAC   | UK     | CA     |



QULES AC O

# Kanlux MARIN

STROPNÍ BODOVÉ SVÍTIDLO ► STROPNÉ BODOVÉ SVIETIDLO



MARIN CT-S80-C



MARIN CT-S80-B



MARIN CT-S80-SN



MARIN CT-S80-AB



MARIN CT-S80-W



|                 |              |               |        |                            |                       |
|-----------------|--------------|---------------|--------|----------------------------|-----------------------|
| MARIN CT-S80-C  | <b>04703</b> | 5905339047038 | max 10 | chrom   chróm              | chybějící   chýbajúce |
| MARIN CT-S80-SN | <b>04704</b> | 5905339047045 | max 10 | matný nikel   matný nikel  | chybějící   chýbajúce |
| MARIN CT-S80-AB | <b>04710</b> | 5905339047106 | max 10 | matná mosaz   matná mosadz | chybějící   chýbajúce |
| MARIN CT-S80-W  | <b>32500</b> | 5905339325006 | max 10 | bílá   biela               | chybějící   chýbajúce |
| MARIN CT-S80-B  | <b>32501</b> | 5905339325013 | max 10 | černá matná   čierna matná | chybějící   chýbajúce |

|              |       |       |        |      |
|--------------|-------|-------|--------|------|
| [V]          | Gx5,3 | IP    | (mm)   | (m)  |
| 12 AC; 12 DC | Gx5,3 | 44/20 | Ø60-62 | 0,12 |
| 0,75         | 0,5m  | MR-16 | CE     | EAC  |

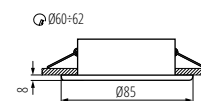
IP  
44/20

Kanlux MARIN je malé odolné stropní svítidlo, které můžeme použít v místech s vysokou vlhkostí. Můžeme je snadno umístit do koupelny nad zrcadlem, do kuchyně nebo do prádelny.

Materiál korpusu: ocel

Kanlux MARIN je malé odolné stropné svietidlo, ktoré môžeme použiť v miestach s vysokou vlhkosťou. Môžeme ich ľahko umiestniť do kúpeľne nad zrkadlo, do kuchyne alebo do práčovne.

Materiál korpusu: ocel



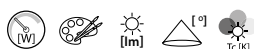
MARIN CT

# IMBER LED

AKCENTOVÉ LED SVÍTIDLO ► AKCENTOVÉ LED SVIETIDLO

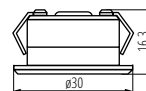


IMBER LED



|              |              |               |   |        |    |     |      |
|--------------|--------------|---------------|---|--------|----|-----|------|
| IMBER LED NW | <b>23520</b> | 5905339235206 | 1 | hliník | 40 | 105 | 4000 |
| IMBER LED CW | <b>23521</b> | 5905339235213 | 1 | hliník | 40 | 105 | 6500 |
| IMBER LED VW | <b>23522</b> | 5905339235220 | 1 | hliník | 40 | 105 | 3000 |

|                  |              |            |             |              |       |     |      |       |                |
|------------------|--------------|------------|-------------|--------------|-------|-----|------|-------|----------------|
| [VI]             | 12 AC; 12 DC | ≥20000     | 30000       | ≤60 MacKadan | Ra 80 | SMD | III  | IP 65 | House icon     |
| Temperature icon | -20+50       | Arrow icon | Wiring icon | Ø27          | 0,1m  | CE  | ERAC | UK    | Recycling icon |



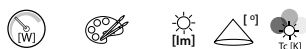
IMBER LED

# OYO

AKCENTNÍ LED SVÍTIDLO ► AKCENTNÉ LED SVIETIDLO

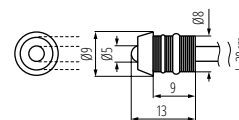


OYO SLED



|             |              |               |      |               |   |    |      |
|-------------|--------------|---------------|------|---------------|---|----|------|
| OYO SLED-CW | <b>08121</b> | 5905339081216 | 0,22 | chrom   chróm | 5 | 15 | 6500 |
|-------------|--------------|---------------|------|---------------|---|----|------|

|      |       |       |     |       |            |                |     |
|------|-------|-------|-----|-------|------------|----------------|-----|
| [VI] | 12 DC | 30000 | III | IP 68 | House icon | Wiring icon    | 0,2 |
| Ø8   | 0,1m  | Im 23 | CE  | ERAC  | UK         | Recycling icon |     |



OYO SLED



IMBER LED je vodotěsné vestavné bodové svítidlo. Jednou z jeho výhod je nízká provozní teplota, díky které ho lze namontovat i do dřeva. Unikátní konstrukce, zajišťuje rovnoměrný rozptyl světla a použité LED diody zaručují vysokou energetickou účinnost. IMBER LED je skvělý nápad pro osvětlení sprchových kabin a střešních podhledů v exteriéru.

Materiál korpusu: hliníková slitina

Materiál difuzoru: plast

IMBER LED je vodotesné vstavané bodové svietidlo. Jednou z jeho výhod je nízka prevádzková teplota, vďaka ktorej ho možno namontovať aj do dreva. Unikátna konštrukcia, zaisťuje rovnomerný rozptyl svetla a použité LED diódy zaručujú vysokú energetickú účinnosť. IMBER LED je skvelý nápad pre osvetlenie sprchových kábín střešných podhledov v exteriéri.

Materiál korpusu: hliníková zliatina

Materiál difúzora: plast



Kanlux OYO jsou světelné bodové akcenty, které použijeme jako dekorativní osvětlení. Malý světelný bod nám pomůže realizovat odvážné projekty osvětlení také v saunách a koupelnách díky vysoké těsnosti - IP68.

OYO 2LED-CW v balení 2ks

OYO 5LED-CW 5ks v balení

Materiál korpusu: kov, plast

Kanlux OYO sú svetelné bodové akcenty, ktoré použijeme ako dekoratívne osvetlenie. Malý svetelný bod nám pomôže realizovať odvážne projekty osvetlenia taktiež v saunách a kúpeľniach vďaka vysokej tesnosti - IP68.

OYO 2LED-CW v balení 2 ks

OYO 5LED-CW 5ks v balení

Materiál korpusu: kov, plast

Kanlux

# ASTIM LED IP44

LINEÁRNÍ NÁBYTKOVÉ LED SVÍTIDLO ▶ LINEÁRNE NÁBYTKOVÉ LED SVIETIDLO



Kanlux ASTIM je koupelňové svítidlo se zvýšeným stupněm ochrany (IP44). Tato svítidla lze namontovat na rám zrcadla nebo na skříň. Díky třem univerzálním barvám je lze sladit do koupelen s tradičním nebo moderním dekorem.

Materiál korpusu: hliníková slitina

Materiál difuzoru: plast

Kanlux ASTIM je koupelňové svietidlo so zvýšeným stupňom ochrany (IP44). Tieto svietidlá možno namontovať na rám zrkadla alebo na skriňu. Vďaka trom univerzálnym farbám ho môžete zladit do kúpeľni s tradičným alebo moderným dekorom.

Materiál korpusu: hliníková zliatina

Materiál difuzora: plast



ASTIM IP44 8W-NW-B



ASTIM IP44 8W-NW-C



ASTIM IP44 8W-NW-W



ASTIM IP44 12W-NW-B



ASTIM IP44 12W-NW-W

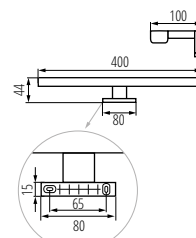


ASTIM IP44 12W-NW-C

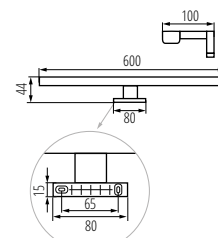


|                     |              |               |    |                |      |      |
|---------------------|--------------|---------------|----|----------------|------|------|
| ASTIM IP44 8W-NW-B  | <b>34930</b> | 5905339349309 | 8  | černá   čierna | 590  | 4000 |
| ASTIM IP44 8W-NW-W  | <b>34931</b> | 5905339349316 | 8  | bílá   biela   | 690  | 4000 |
| ASTIM IP44 8W-NW-C  | <b>34932</b> | 5905339349323 | 8  | chrom   chróm  | 660  | 4000 |
| ASTIM IP44 12W-NW-B | <b>34933</b> | 5905339349330 | 12 | černá   čierna | 910  | 4000 |
| ASTIM IP44 12W-NW-W | <b>34934</b> | 5905339349347 | 12 | bílá   biela   | 1070 | 4000 |
| ASTIM IP44 12W-NW-C | <b>34935</b> | 5905339349354 | 12 | chrom   chróm  | 1010 | 4000 |

|                   |            |          |           |       |             |          |     |
|-------------------|------------|----------|-----------|-------|-------------|----------|-----|
| [V]<br>220-240 AC | [Hz]<br>50 | 0,75+1,5 | ≥15000    | 25000 | ≤6xMaxLcdam | Ra<br>80 | SMD |
| IP<br>44          | 5+30       | 0,1m     | X120/Y105 |       |             |          |     |
| CE                | EAC        | UK       | CA        |       |             |          |     |



ASTIM IP44 8W



ASTIM IP44 12W

Kanlux

# ROLSO

NÁSTĚNNÉ LED SVÍTIDLO IP44 ▶ NÁSTĚNNÉ LED SVIETIDLO IP44



ROLSO je moderní domácí LED svítidlo, jehož další výhodou je subtilní design, který ladí hlavně do moderních interiérů. Díky zvýšenému krytí IP44 se hodí také do koupelen.

Materiál korpusu: hliníková slitina

Materiál difuzoru: plast

ROLSO je moderné domáce LED svietidlo, ktorého ďalšou výhodou je subtilný dizajn, ktorý ladí hlavne do moderných interiérů. Vďaka zvýšenému krytiu IP44 sa hodí aj do kúpeľni.

Materiál korpusu: hliníková zliatina

Materiál difuzora: plast

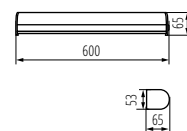


ROLSO LED IP44 15W-NW



|                       |              |               |    |                          |      |      |
|-----------------------|--------------|---------------|----|--------------------------|------|------|
| ROLSO LED IP44 15W-NW | <b>26700</b> | 5905339267009 | 15 | bílá/chróm   biela/chróm | 1470 | 4000 |
|-----------------------|--------------|---------------|----|--------------------------|------|------|

|                   |            |        |               |             |          |     |  |          |  |
|-------------------|------------|--------|---------------|-------------|----------|-----|--|----------|--|
| [V]<br>220-240 AC | [Hz]<br>50 | ≥15000 | 25000         | ≤6xMaxLcdam | Ra<br>80 | SMD |  | IP<br>44 |  |
| 5+30              | 0,75+1,5   | 0,1m   | lm<br>W<br>98 |             |          |     |  |          |  |
| CE                | EAC        | UK     | CA            |             |          |     |  |          |  |



ROLSO LED IP44 15W-NW

# ASTEN LED IP44

NÁSTĚNNÉ LED SVÍTIDLO ► NÁSTĚNNÉ LED SVIETIDLO

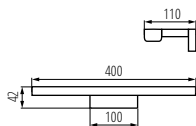


ASTEN LED IP44 8W-NW

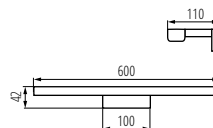


|                       |              |               |    |                |      |      |
|-----------------------|--------------|---------------|----|----------------|------|------|
| ASTEN LED IP44 8W-NW  | <b>26680</b> | 5905339266804 | 8  | chrom   chróm  | 660  | 4000 |
| ASTEN LED IP44 12W-NW | <b>26681</b> | 5905339266811 | 12 | chrom   chróm  | 1010 | 4000 |
| ASTEN LED IP44 15W-NW | <b>26682</b> | 5905339266828 | 15 | chrom   chróm  | 1340 | 4000 |
| ASTEN IP44 8W-NW-B    | <b>26683</b> | 5905339266835 | 8  | černá   čierna | 590  | 4000 |
| ASTEN IP44 12W-NW-B   | <b>26684</b> | 5905339266842 | 12 | černá   čierna | 910  | 4000 |
| ASTEN IP44 15W-NW-B   | <b>26685</b> | 5905339266859 | 15 | černá   čierna | 1230 | 4000 |
| ASTEN IP44 8W-NW-W    | <b>26686</b> | 5905339266866 | 8  | bílá   biela   | 690  | 4000 |
| ASTEN IP44 12W-NW-W   | <b>26687</b> | 5905339266873 | 12 | bílá   biela   | 1070 | 4000 |
| ASTEN IP44 15W-NW-W   | <b>26688</b> | 5905339266880 | 15 | bílá   biela   | 1450 | 4000 |

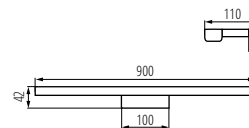
|                   |              |                  |               |              |                  |        |
|-------------------|--------------|------------------|---------------|--------------|------------------|--------|
| [V]<br>220-240 AC | [Hz]<br>50   | [°]<br>X120/Y105 | [h]<br>≥15000 | [h]<br>25000 | [Ra]<br>Ra<br>80 | [SMD]  |
| [IP]<br>IP<br>44  | [°C]<br>5÷30 | [mm]<br>0,75÷1,5 | [CE]          | [EAC]        | [UKCA]           | [RoHS] |
| [RoHS]            | [0,1m]       | [Hg]             | [CE]          | [EAC]        | [UKCA]           | [RoHS] |




ASTEN LED IP44 8W



ASTEN LED IP44 12W



ASTEN LED IP44 15W



Kanlux ASTEN LED je lineární nástenné svítidlo pro použití v místech se zvýšenou vlhkostí (IP44). Můžeme jej bez obav umístit nad zrcadlem v koupelně. Svítidlo má integrované světelné zdroje LED SMD s životností až 25 000 h.

Materiál korpusu: hliníková slitina

Materiál difuzoru: plast

Kanlux ASTEN LED je lineární nástenné svítidlo na použití v místech se zvýšenou vlhkostí (IP44). Můžeme ho bez obav umístit nad zrcadlo v koupelně. Svítidlo má integrované světelné zdroje LED SMD s životností až 25 000 h.

Materiál korpusu: hliníková zlitina

Materiál difuzoru: plast

**Kanlux**

# ASTEN LED IP44

NÁSTĚNNÉ LED SVÍTIDLO ► NÁSTĚNNÉ LED SVIETIDLO



ASTEN LED IP44 8W-NW



ASTEN LED IP44 12W-NW



ASTEN LED IP44 15W-NW



ASTEN IP44 8W-NW-B



ASTEN IP44 12W-NW-B



ASTEN IP44 15W-NW-B



ASTEN IP44 8W-NW-W



ASTEN IP44 12W-NW-W



ASTEN IP44 15W-NW-W





# AKVO IP44 S

NÁSTĚNNÉ LED SVÍTIDLO ▶ NÁSTĚNNÉ LED SVIETIDLO

NEW



AKVO IP44 23W

AKVO IP44 20W

AKVO IP44 15W



AKVO IP44 15W-NW-W S



AKVO IP44 15W-NW-B S



AKVO IP44 15W-NW-C S



Kanlux AKVO IP44 S jsou nástěnná a stropní svítidla ve třech barvách: bílá, chrom a černá. Svítidlo je dostupné ve 3 délkách a třech výkonech: 60cm - 15W, 80cm - 20W a 100cm - 23W. Svítidla Kanlux AKVO S lze montovat svisle i vodorovně, na stěnu nebo na strop, což vytváří prakticky neomezené možnosti uspořádání. Tato svítidla mají navíc zvýšenou odolnost proti vlhkosti IP44, což znamená, že je můžete bezpečně namontovat do koupelny nebo prádelny. Svítidla Kanlux AKVO IP44 S jsou ideální pro osvětlení místností, jako je koupelna, prádelna, technická místnost, chodba nebo šatna. Kanlux AKVO IP 44 S jsou vybaveny diskretním vypínačem umístěným v pouzdří svítidla. Tato svítidla mají vysokou světelnou účinnost, přes 100 lumenů na Watt, díky čemuž Vám pomáhají šetřit elektrickou energii.

Materiál korpusu: hliníková slitina

Materiál difuzoru: plast

Kanlux AKVO IP44 S sú nástenné a stropné svietidlá v troch farbách: biela, chróm a čierna. Svietidlo je dostupné v 3 dĺžkach a troch výkonoch: 60cm - 15W, 80cm - 20W a 100cm - 23W. Svietidlá Kanlux AKVO S je možné montovať zvisle aj vodorovne, na stenu alebo na strop, čo vytvára prakticky neobmedzené možnosti usporiadania. Tieto svietidlá majú navyše zvýšenú odolnosť proti vlhkosti IP44, čo znamená, že ich môžete bezpečne namontovať do kúpeľne alebo pracovne. Svietidlá Kanlux AKVO IP44 S sú ideálne na osvetlenie miestností, ako je kúpeľňa, pracovňa, technická miestnosť, chodba alebo šatňa. Kanlux AKVO IP 44 S sú vybavené diskretným vypínačom umiestneným v púzdre svietidla. Tieto svietidlá majú vysokú svetelnú účinnosť, cez 100 lúmenov na Watt, vďaka čomu Vám pomáhajú šetriť elektrickú energiu.

Materiál korpusu: hliníková zliatina

Materiál difuzora: plast




|                      |              |               |    |                |      |      |
|----------------------|--------------|---------------|----|----------------|------|------|
| AKVO IP44 15W-NW-W S | <b>36650</b> | 5905339366504 | 15 | bílá   biela   | 1600 | 4000 |
| AKVO IP44 15W-NW-B S | <b>36651</b> | 5905339366511 | 15 | černá   čierna | 1600 | 4000 |
| AKVO IP44 15W-NW-C S | <b>36652</b> | 5905339366528 | 15 | chrom   chróm  | 1600 | 4000 |
| AKVO IP44 20W-NW-W S | <b>36653</b> | 5905339366535 | 20 | bílá   biela   | 2300 | 4000 |
| AKVO IP44 20W-NW-B S | <b>36654</b> | 5905339366542 | 20 | černá   čierna | 2300 | 4000 |
| AKVO IP44 20W-NW-C S | <b>36655</b> | 5905339366559 | 20 | chrom   chróm  | 2300 | 4000 |
| AKVO IP44 23W-NW-W S | <b>36656</b> | 5905339366566 | 23 | bílá   biela   | 2750 | 4000 |
| AKVO IP44 23W-NW-B S | <b>36657</b> | 5905339366573 | 23 | černá   čierna | 2750 | 4000 |
| AKVO IP44 23W-NW-C S | <b>36658</b> | 5905339366580 | 23 | chrom   chróm  | 2750 | 4000 |

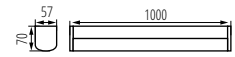
|                   |                 |           |           |              |          |  |
|-------------------|-----------------|-----------|-----------|--------------|----------|--|
| [V]<br>220-240 AC | [Hz]<br>50      | <br>15000 | <br>25000 | <br>Ra<br>80 | <br>SMD  |  |
|                   | <b>IP</b><br>44 | <br>5+30  |           | <br>0,75-1,5 | <br>0,1m |  |
|                   |                 |           |           |              |          |  |



AKVO IP44 15W



AKVO IP44 20W




AKVO IP44 23W

Kanlux


# AKVO IP44

NÁSTĚNNO-STROPNÍ LED SVÍTIDLO ► NÁSTĚNNO-STROPNÉ LED SVIETIDLO

NEW



AKVO IP44 23W



AKVO IP44 20W



AKVO IP44 15W



AKVO IP44 15W-NW-W



AKVO IP44 15W-NW-B



AKVO IP44 15W-NW-C



Kanlux AKVO IP44 jsou nástěnná a stropní svítidla ve třech barvách: bílá, chrom a černá. Svítidla je dostupné ve 3 délkách a třech výkonech: 60cm - 15W, 80cm - 20W a 100cm - 23W. Svítidla Kanlux AKVO lze namontovat vertikálně i horizontálně, na stěnu nebo na strop, což vytváří prakticky neomezené možnosti uspořádání. Tato svítidla mají navíc zvýšenou odolnost proti vlhkosti IP44, což znamená, že je můžete bezpečně namontovat do koupelny nebo prádelny. Svítidla Kanlux AKVO IP44 jsou ideální pro osvětlení místností, jako je koupelna, prádelna, technická místnost, chodba nebo šatna. Tato svítidla mají vysokou světelnou účinnost, přes 100 lumenů na Watt, díky čemuž Vám pomáhají šetřit elektrickou energii.

Materiál korpusu: hliníková slitina

Materiál difuzoru: plast

Kanlux AKVO IP44 sú nástenné a stropné svietidlá v troch farbách: biela, chróm a čierna. Svietidlo je dostupné v 3 dĺžkach a troch výkonoch: 60cm - 15W, 80cm - 20W a 100cm - 23W. Svietidlá Kanlux AKVO je možné namontovať vertikálne aj horizontálne, na stenu alebo na strop, čo vytvára prakticky neobmedzené možnosti usporiadania. Tieto svietidlá majú navyše zvýšenú odolnosť proti vlhkosti IP44, čo znamená, že ich môžete bezpečne namontovať do kúpeľne alebo pracovne. Svietidlá Kanlux AKVO IP44 sú ideálne na osvetlenie miestností, ako je kúpeľňa, pracovňa, technická miestnosť, chodba alebo šatňa. Tieto svietidlá majú vysokú svetelnú účinnosť, cez 100 lumenov na Watt, vďaka čomu Vám pomáhajú šetriť elektrickú energiu.

Materiál korpusu: hliníková zliatina

Materiál difuzora: plast

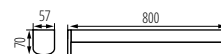


|                    |              |               |    |                |      |      |
|--------------------|--------------|---------------|----|----------------|------|------|
| AKVO IP44 15W-NW-W | <b>36659</b> | 5905339366597 | 15 | bílá   biela   | 1600 | 4000 |
| AKVO IP44 15W-NW-B | <b>36660</b> | 5905339366603 | 15 | černá   čierna | 1600 | 4000 |
| AKVO IP44 15W-NW-C | <b>36661</b> | 5905339366610 | 15 | chrom   chróm  | 1600 | 4000 |
| AKVO IP44 20W-NW-W | <b>36662</b> | 5905339366627 | 20 | bílá   biela   | 2300 | 4000 |
| AKVO IP44 20W-NW-B | <b>36663</b> | 5905339366634 | 20 | černá   čierna | 2300 | 4000 |
| AKVO IP44 20W-NW-C | <b>36664</b> | 5905339366641 | 20 | chrom   chróm  | 2300 | 4000 |
| AKVO IP44 23W-NW-W | <b>36665</b> | 5905339366658 | 23 | bílá   biela   | 2750 | 4000 |
| AKVO IP44 23W-NW-B | <b>36666</b> | 5905339366665 | 23 | černá   čierna | 2750 | 4000 |
| AKVO IP44 23W-NW-C | <b>36667</b> | 5905339366672 | 23 | chrom   chróm  | 2750 | 4000 |


|            |      |       |       |    |     |       |
|------------|------|-------|-------|----|-----|-------|
| [V]        | [Hz] |       |       |    |     |       |
| 220-240 AC | 50   | 15000 | 25000 | 80 | SMD | IP 44 |
|            |      |       |       |    |     |       |
| CE         | EAC  | UK CA |       |    |     |       |



AKVO IP44 15W



AKVO IP44 20W



AKVO IP44 23W

# ERINUS LED

SCHODIŠTOVÉ LED SVÍTIDLO ► SCHODISKOVÉ LED SVIETIDLO




ERINUS LED L W



|                     |              |               |       |     |                |    |      |
|---------------------|--------------|---------------|-------|-----|----------------|----|------|
| ERINUS LED L W-WW   | <b>33320</b> | 5905339333209 | 12 DC | 0,8 | bílá   biela   | 15 | 3000 |
| ERINUS LED L W-NW   | <b>33321</b> | 5905339333216 | 12 DC | 0,8 | bílá   biela   | 15 | 4000 |
| ERINUS LED O W-WW   | <b>33322</b> | 5905339333223 | 12 DC | 0,8 | bílá   biela   | 15 | 3000 |
| ERINUS LED O W-NW   | <b>33323</b> | 5905339333230 | 12 DC | 0,8 | bílá   biela   | 15 | 4000 |
| ERINUS LED LL W-WW  | <b>33324</b> | 5905339333247 | 12 DC | 1,5 | bílá   biela   | 30 | 3000 |
| ERINUS LED LL W-NW  | <b>33325</b> | 5905339333254 | 12 DC | 1,5 | bílá   biela   | 30 | 4000 |
| ERINUS LED L GR-NW  | <b>33327</b> | 5905339333278 | 12 DC | 0,8 | šedá   sivá    | 15 | 4000 |
| ERINUS LED LL GR-WW | <b>33330</b> | 5905339333308 | 12 DC | 1,5 | šedá   sivá    | 30 | 3000 |
| ERINUS LED LL GR-NW | <b>33331</b> | 5905339333315 | 12 DC | 1,5 | šedá   sivá    | 30 | 4000 |
| ERINUS LED L B-WW   | <b>33332</b> | 5905339333322 | 12 DC | 0,8 | černá   čierna | 15 | 3000 |
| ERINUS LED L B-NW   | <b>33333</b> | 5905339333339 | 12 DC | 0,8 | černá   čierna | 15 | 4000 |
| ERINUS LED O B-WW   | <b>33334</b> | 5905339333346 | 12 DC | 0,8 | černá   čierna | 15 | 3000 |
| ERINUS LED O B-NW   | <b>33335</b> | 5905339333353 | 12 DC | 0,8 | černá   čierna | 15 | 4000 |
| ERINUS LED LL B-WW  | <b>33336</b> | 5905339333360 | 12 DC | 1,5 | černá   čierna | 30 | 3000 |
| ERINUS LED LL B-NW  | <b>33337</b> | 5905339333377 | 12 DC | 1,5 | černá   čierna | 30 | 4000 |

|  |  |  |  |  |  |  |
|--|--|--|--|--|--|--|
|  |  |  |  |  |  |  |
|  |  |  |  |  |  |  |



Kanlux ERINUS je unikátní řada schodiškových svítidel vyrobených z plastu. Tato svítidla se charakterizují neobvyklou lehkostí díky materiálům, ze kterých byla vyrobena a současně jsou vyrobena s vysokou přesností a důrazem na detail. Svítidla Kanlux ERINUS jsou velmi tenká, díky čemuž ličují se stěnou a tvoří diskretní dekoraci. Na výběr máme tři barvy - bílou, černou a šedou, dvě barvy světla (teplá a neutrální) a tři různé modely svítidel. Kanlux ERINUS L je čtvercové svítidlo svítící jedním směrem, model LL svítí dvěma směry a model Kanlux ERINUS O je kulaté svítidlo svítící jedním směrem.

Materiál korpusu: plast

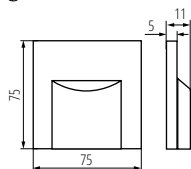
Materiál difuzoru: plast

Kanlux ERINUS je unikátní rad schodiskových svietidiel vyrobených z plastu. Tieto svietidlá sa charakterizujú neobvyklou ľahkosťou vďaka materiálom, z ktorých boli vyrobené a súčasne sú vyrobené s vysokou presnosťou a dôrazom na detail. Svietidlá Kanlux ERINUS sú veľmi tenké, vďaka čomu ličujú so stenou a tvoria diskretnú dekoráciu. Na výber máme tri farby - bielu, čiernu a sivú, dve farby svetla (teplá a neutrálna) a tri rôzne modely svietidiel. Kanlux ERINUS L je štvorcové svietidlo svietiace jedným smerom, model LL svieti dvoma smermi a model Kanlux ERINUS O je guľaté svietidlo svietiace jedným smerom.

Materiál korpusu: plast

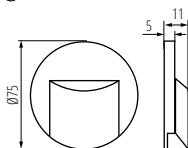
Materiál difuzora: plast

∅60



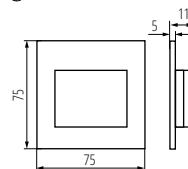
ERINUS LED L

∅60



ERINUS LED O

∅60




ERINUS LED LL

**Kanlux**

# ERINUS LED

SCHODIŠŤOVÉ LED SVIETIDLO ► SCHODISKOVÉ LED SVIETIDLO




ERINUS LED L B



ERINUS LED L W




ERINUS LED L GR



ERINUS LED O B



ERINUS LED O W



ERINUS LED LL B



ERINUS LED LL W



ERINUS LED LL GR





APUS LED AC



APUS LED PIR B



APUS LED B




APUS LED W



|                      |              |               |            |     |                                    |    |      |
|----------------------|--------------|---------------|------------|-----|------------------------------------|----|------|
| APUS LED WW          | <b>23106</b> | 5905339231062 | 12 DC      | 0,8 | nerezová ocel   nehrdzavejúca oceľ | 13 | 3000 |
| APUS LED CW          | <b>23107</b> | 5905339231079 | 12 DC      | 0,8 | nerezová ocel   nehrdzavejúca oceľ | 15 | 6500 |
| APUS LED AC-WW       | <b>23800</b> | 5905339238009 | 220-240 AC | 1,3 | nerezová ocel   nehrdzavejúca oceľ | 13 | 3000 |
| APUS LED AC-CW       | <b>23801</b> | 5905339238016 | 220-240 AC | 1,3 | nerezová ocel   nehrdzavejúca oceľ | 15 | 6500 |
| APUS LED AC B-NW     | <b>26536</b> | 5905339265364 | 220-240 AC | 1,3 | černá   čierna                     | 14 | 4000 |
| APUS LED AC B-WW     | <b>26537</b> | 5905339265371 | 220-240 AC | 1,3 | černá   čierna                     | 13 | 3000 |
| APUS LED B-NW        | <b>26538</b> | 5905339265388 | 12 DC      | 0,8 | černá   čierna                     | 14 | 4000 |
| APUS LED B-WW        | <b>26539</b> | 5905339265395 | 12 DC      | 0,8 | černá   čierna                     | 13 | 3000 |
| APUS LED W-WW        | <b>26840</b> | 5905339268402 | 12 DC      | 0,8 | bílá   biela                       | 13 | 3000 |
| APUS LED W-CW        | <b>26841</b> | 5905339268419 | 12 DC      | 0,8 | bílá   biela                       | 15 | 6500 |
| APUS LED P68 B-NW CZ | <b>27084</b> | 5905339270849 | 12 DC      | 0,8 | černá   čierna                     | 14 | 4000 |
| APUS LED PIR WW      | <b>27370</b> | 5905339273703 | 12 DC      | 0,8 | nerezová ocel   nehrdzavejúca oceľ | 13 | 3000 |
| APUS LED W-NW        | <b>27378</b> | 5905339273789 | 12 DC      | 0,8 | bílá   biela                       | 14 | 4000 |
| APUS LED PIR NW      | <b>27379</b> | 5905339273796 | 12 DC      | 0,8 | nerezová ocel   nehrdzavejúca oceľ | 14 | 4000 |
| APUS LED PIR B-NW    | <b>29856</b> | 5905339298560 | 12 DC      | 0,8 | černá   čierna                     | 14 | 4000 |
| APUS LED PIR B-WW    | <b>29857</b> | 5905339298577 | 12 DC      | 0,8 | černá   čierna                     | 13 | 3000 |
| APUS LED NW          | <b>32488</b> | 5905339324887 | 12 DC      | 0,8 | nerezová ocel   nehrdzavejúca oceľ | 14 | 4000 |

|        |       |                       |       |           |              |              |  |      |
|--------|-------|-----------------------|-------|-----------|--------------|--------------|--|------|
| ≥20000 | 50000 | ellipse ≤ 60° MacAdam | Ra 80 |           | <b>IP 20</b> |              |  | 0,18 |
|        | 0,1m  | SMD                   | 5+25  | <b>CE</b> | <b>EAC</b>   | <b>UK CA</b> |  |      |

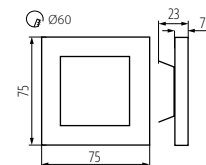


Kanlux APUS je moderní design spojený s atraktívnym svätelným efektom. Je to skvelý nápad pro osvetlení schodišt a chodeb nebo pro zvýraznění interiérového designu pokojů. Unikátní konstrukce svítidla zaručuje rovnoměrné rozptýlení světla. Verze PIR je vybavena čidlem pohybu. Čidlo detekuje pohyb/zapíná osvětlení bez ohledu na okolní intenzitu světla.

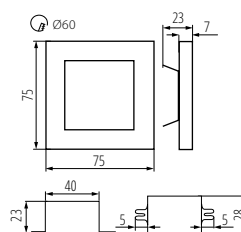
Materiál korpusu: leštěná nerezová oceľ, plast

Kanlux APUS je moderný dizajn spojený s atraktívnym svätelným efektom. Je to skvelý nápad pre osvetlenie schodisk a chodieb alebo pre zvýraznenie interiérového dizajnu miestností. Unikátna konštrukcia svietidla zaručuje rovnomerné rozptýlenie svetla. Verzia PIR je vybavená čidlom pohybu. Senzor detekuje pohyb/zapína osvetlenie bez ohľadu na intenzitu svetla v okolí.

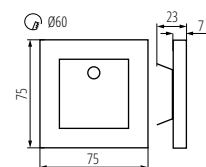
Materiál korpusu: brúsená nehrdzavejúca oceľ, plast



APUS LED



APUS LED AC



APUS LED PIR

# TERRA LED

SCHODIŠŤOVÉ LED SVĚTLIDLO ► SCHODISKOVÉ LED SVIETIDLO



TERRA LED B; TERRA LED AC B



TERRA LED PIR B



TERRA LED W



Kanlux TERRA je moderní design spojený s atraktivním světelným efektem. Je to skvělý nápad pro osvětlení schodišť a chodeb nebo pro zvýraznění interiérového designu pokojů. Unikátní konstrukce svítidla zaručuje rovnoměrné rozptýlení světla. Verze PIR je vybavena čidlem pohybu. Čidlo detekuje pohyb/zapíná osvětlení bez ohledu na okolní intenzitu světla.

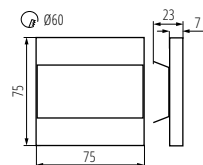
Materiál korpusu: leštěná nerezová ocel, plast

Kanlux TERRA je moderný dizajn spojený s atraktívnym svetelným efektom. Je to skvelý nápad pre osvetlenie schodísk a chodieb alebo pre zvýraznenie interiérového dizajnu miestností. Unikátna konštrukcia svietidla zaručuje rovnomerné rozptýlenie svetla. Verzia PIR je vybavená čidlom pohybu. Senzor detekuje pohyb/zapína osvetlenie bez ohľadu na intenzitu svetla v okolí.

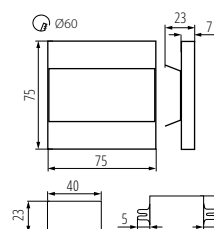
Materiál korpusu: brúsená nehrdzavejúca oceľ, plast



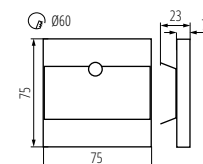
|                       |              |               |            |     |                                    |    |      |
|-----------------------|--------------|---------------|------------|-----|------------------------------------|----|------|
| TERRA LED WW          | <b>23102</b> | 5905339231024 | 12 DC      | 0,8 | nerezová ocel   nehrdzavejúca oceľ | 13 | 3000 |
| TERRA LED CW          | <b>23104</b> | 5905339231048 | 12 DC      | 0,8 | nerezová ocel   nehrdzavejúca oceľ | 15 | 6500 |
| TERRA LED AC-WW       | <b>23806</b> | 5905339238061 | 220-240 AC | 1,3 | nerezová ocel   nehrdzavejúca oceľ | 13 | 3000 |
| TERRA LED W-WW        | <b>26842</b> | 5905339268426 | 12 DC      | 0,8 | bílá   biela                       | 13 | 3000 |
| TERRA LED W-CW        | <b>26843</b> | 5905339268433 | 12 DC      | 0,8 | bílá   biela                       | 15 | 6500 |
| TERRA LED B-NW        | <b>26848</b> | 5905339268488 | 12 DC      | 0,8 | černá   čierna                     | 14 | 4000 |
| TERRA LED B-WW        | <b>26849</b> | 5905339268495 | 12 DC      | 0,8 | černá   čierna                     | 13 | 3000 |
| TERRA LED P68 CW CZ   | <b>27082</b> | 5905339270825 | 12 DC      | 0,8 | nerezová ocel   nehrdzavejúca oceľ | 15 | 6500 |
| TERRA LED P68 WW CZ   | <b>27083</b> | 5905339270832 | 12 DC      | 0,8 | nerezová ocel   nehrdzavejúca oceľ | 13 | 3000 |
| TERRA LED P68 B-NW CZ | <b>27088</b> | 5905339270887 | 12 DC      | 0,8 | černá   čierna                     | 14 | 4000 |
| TERRA LED P68 B-WW CZ | <b>27089</b> | 5905339270894 | 12 DC      | 0,8 | černá   čierna                     | 13 | 3000 |
| TERRA LED PIR B-NW    | <b>29860</b> | 5905339298607 | 12 DC      | 0,8 | černá   čierna                     | 14 | 4000 |
| TERRA LED PIR B-WW    | <b>29861</b> | 5905339298614 | 12 DC      | 0,8 | černá   čierna                     | 13 | 3000 |



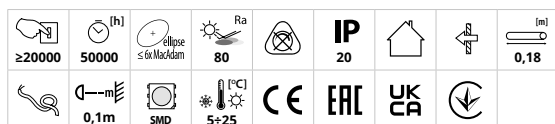
TERRA LED



TERRA LED AC



TERRA LED PIR B



# SABIK LED

SCHODIŠTOVÉ LED SVÍTIDLO ► SCHODISKOVÉ LED SVIETIDLO



SABIK LED; SABIK LED AC



SABIK LED PIR



SABIK MINI LED B


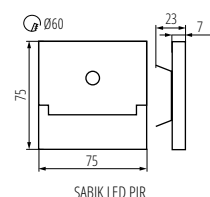
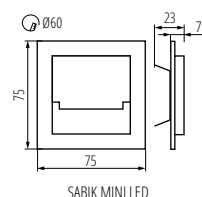
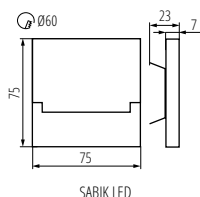
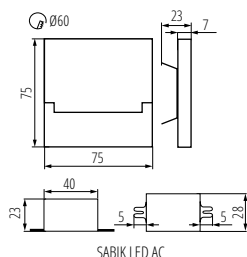


SABIK LED B





|                     |              |               |            |     |               |                    |    |      |
|---------------------|--------------|---------------|------------|-----|---------------|--------------------|----|------|
| SABIK LED WW        | <b>23108</b> | 5905339231086 | 12 DC      | 0,8 | nerezová ocel | nehrdzavejúca ocel | 13 | 3000 |
| SABIK MINI LED WW   | <b>23109</b> | 5905339231093 | 12 DC      | 0,8 | nerezová ocel | nehrdzavejúca ocel | 13 | 3000 |
| SABIK LED CW        | <b>23110</b> | 5905339231109 | 12 DC      | 0,8 | nerezová ocel | nehrdzavejúca ocel | 15 | 6500 |
| SABIK MINI LED CW   | <b>23111</b> | 5905339231116 | 12 DC      | 0,8 | nerezová ocel | nehrdzavejúca ocel | 15 | 6500 |
| SABIK LED AC-WW     | <b>23802</b> | 5905339238023 | 220-240 AC | 1,3 | nerezová ocel | nehrdzavejúca ocel | 13 | 3000 |
| SABIK LED PIR WW    | <b>27374</b> | 5905339273741 | 12 DC      | 0,8 | nerezová ocel | nehrdzavejúca ocel | 13 | 3000 |
| SABIK LED B-NW      | <b>29852</b> | 5905339298522 | 12 DC      | 0,8 | černá         | čierna             | 14 | 4000 |
| SABIK LED B-WW      | <b>29853</b> | 5905339298539 | 12 DC      | 0,8 | černá         | čierna             | 13 | 3000 |
| SABIK MINI LED B-NW | <b>29854</b> | 5905339298546 | 12 DC      | 0,8 | černá         | čierna             | 14 | 4000 |
| SABIK MINI LED B-WW | <b>29855</b> | 5905339298553 | 12 DC      | 0,8 | černá         | čierna             | 13 | 3000 |
| SABIK LED PIR B-NW  | <b>29858</b> | 5905339298584 | 12 DC      | 0,8 | černá         | čierna             | 14 | 4000 |
| SABIK LED PIR B-WW  | <b>29859</b> | 5905339298591 | 12 DC      | 0,8 | černá         | čierna             | 13 | 3000 |
| SABIK MINI LED NW   | <b>32490</b> | 5905339324900 | 12 DC      | 0,8 | nerezová ocel | nehrdzavejúca ocel | 14 | 4000 |

|        |       |                |       |           |              |              |  |      |
|--------|-------|----------------|-------|-----------|--------------|--------------|--|------|
| ≥20000 | 50000 | s (in) Mochlám | Ra 80 |           | <b>IP 20</b> |              |  | 0,18 |
|        | 0,1m  |                | 5+25  | <b>CE</b> | <b>ERC</b>   | <b>UK CA</b> |  |      |



Kanlux SABIK je moderní design spojený s atraktivním světelným efektem. Je to skvělý nápad pro osvětlení schodišť a choděb nebo pro zvýraznění interiérového designu pokojů. Unikátní konstrukce svítidla zaručuje rovnoměrné rozptýlení světla. Verze PIR je vybavena čidlem pohybu. Čidlo detekuje pohyb/zapíná osvětlení bez ohledu na okolní intenzitu světla.

Materiál korpusu: leštěná nerezová ocel, plast



Kanlux SABIK je moderný dizajn spojený s atraktívnym svetelným efektom. Je to skvelý nápad pre osvetlenie schodišť a chodieb alebo pre zvýraznenie interiérového dizajnu miestností. Unikátna konštrukcia svietidla zaručuje rovnomerné rozptýlenie svetla. Verzia PIR je vybavená čidlom pohybu. Senzor detekuje pohyb/zapína osvetlenie bez ohľadu na intenzitu svetla v okolí.

Materiál korpusu: brúsená nehrdzavejúca ocel, plast

# SOLA LED


SCHODIŠŤOVÉ LED SVIETIDLO ► SCHODISKOVÉ LED SVIETIDLO



SOLA LED



SOLA LED B; SOLA LED AC B



Kanlux SOLA je moderní design spojený s atraktivním světelným efektem. Je to skvělý nápad pro osvětlení schodišť a chodeb nebo ke zdůraznění designu místností. Unikátní konstrukce svítidla zaručuje rovnoměrné rozptýlení světla.

Materiál korpusu: leštěná nerezová ocel, plast

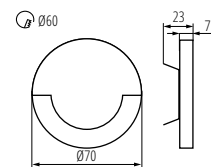
Kanlux SOLA je moderný dizajn spojený s atraktívnym svetelným efektom. Je to skvelý nápad pre osvetlenie schodísk a chodieb alebo na zdôraznenie dizajnu miestností. Unikátna konštrukcia svietidla zaručuje rovnomerné rozptýlenie svetla.

Materiál korpusu: brúsená nehrdzavejúca ocel, plast

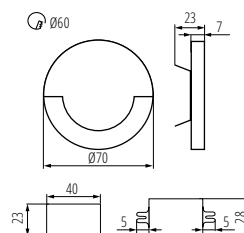


|                 |              |               |            |     |                                    |    |      |
|-----------------|--------------|---------------|------------|-----|------------------------------------|----|------|
| SOLA LED VVV    | <b>23100</b> | 5905339231000 | 12 DC      | 0,8 | nerezová ocel   nehrdzavejúca ocel | 13 | 3000 |
| SOLA LED AC-VVV | <b>23804</b> | 5905339238047 | 220-240 AC | 1,3 | nerezová ocel   nehrdzavejúca ocel | 13 | 3000 |
| SOLA LED B-NW   | <b>27558</b> | 5905339275585 | 12 DC      | 0,8 | černá   čierna                     | 14 | 4000 |
| SOLA LED B-VVV  | <b>27559</b> | 5905339275592 | 12 DC      | 0,8 | černá   čierna                     | 13 | 3000 |
| SOLA LED NW     | <b>32491</b> | 5905339324917 | 12 DC      | 0,8 | nerezová ocel   nehrdzavejúca ocel | 14 | 4000 |

|  |  |  |  |  |  |
|--|--|--|--|--|--|
|  |  |  |  |  |  |
|  |  |  |  |  |  |



SOLA LED



SOLA LED AC



Kanlux

# IRS 3XAAA

SCHODIŠŤOVÉ LED SVÍTLIDLO ► SCHODISKOVÉ LED SVIETIDLO

NEW



IRS3xAAA LED PIR W-NW



Kanlux IRS je dobijeci schodištové svítidlo napájené třemi AAA bateriemi. Svítidlo může pracovat v jednom ze tří režimů - ON - trvalé svícení / OFF - trvalé vypnutí / AUTO - zapne se při nízké intenzitě světla nebo pohybu (svítidlo má soumrakový a pohybový senzor). Svítidlo Kanlux IRS můžete upevnit páskou nebo dvěma montážními šrouby (součástí balení). Velkou výhodou svítidla je možnost instalace do míst, kde nemáme elektroinstalaci.

Materiál korpusu: plast

Materiál difuzoru: plast

Kanlux IRS je dobijacie schodiskové svetidlo napájané tromi AAA batériami. Svetidlo môže pracovať v jednom z troch režimov - ON - trvalé svietenie / OFF - trvalé vypnutie / AUTO - zapne sa pri nízkej intenzite svetla alebo pohybu (svietidlo má súmrakový a pohybový senzor). Svetidlo Kanlux IRS môžete upevniť páskou alebo dvoma montážnymi skrutkami (súčasťou balenia). Veľkou výhodou svetidla je možnosť inštalácie do miest, kde nemáme elektroinštaláciu.

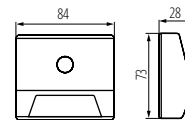
Materiál korpusu: plast

Materiál difuzora: plast



IRS3xAAA LED PIR W-NW | 37392 | 5905339373922 | 3 x 1,5 DC | 0,3 | bílá | biela | 10 | 4000

|       |       |      |       |  |  |      |
|-------|-------|------|-------|--|--|------|
| 25000 | Ra 80 |      | IP 54 |  |  | 0-25 |
| 33    | max 5 | 20-- |       |  |  |      |



IRS3xAAA LED PIR W-NW

Kanlux

# MEFIS LED

SCHODIŠŤOVÉ LED SVÍTLIDLO ► SCHODISKOVÉ LED SVIETIDLO



MEFIS LED W-NW



MEFIS LED B-NW



Kanlux MEFIS LED je neobyčklá řada schodištových svítidel. Toto svítidlo je dostupné v barvě bílé a černé, takže si můžete vybrat barvu vhodnou pro interiér. Svítidlo Kanlux MEFIS LED má neobyčejný tvar a soustředěný světelný paprsek, takže ho můžeme nasměrovat tak, aby osvětloval body, na kterých nám záleží.

Materiál korpusu: plast

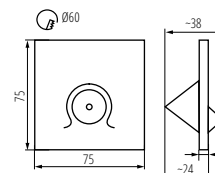
Kanlux MEFIS LED je neobyčklý rad schodiskových svetidiel. Toto svetidlo je dostupné vo farbe bielej a čiernej, takže si môžete vybrať farbu vhodnú pre interiér. Svetidlo Kanlux MEFIS LED má neobyčajný tvar a sústredený svetelný lúč, takže ho môžeme nasmerovať tak, aby osvetloval body, na ktorých nám záleží.

Materiál korpusu: plast




MEFIS LED W-NW | 32495 | 5905339324955 | 12 DC | 0,7 | bílá | biela | 35 | 4000  
MEFIS LED B-NW | 32497 | 5905339324979 | 12 DC | 0,7 | černá | čierna | 35 | 4000

|        |       |                     |       |       |  |  |      |
|--------|-------|---------------------|-------|-------|--|--|------|
| ≥20000 | 50000 | ellipse ≤ 60 MaxAdm | Ra 80 | IP 20 |  |  | 0-25 |
|        |       |                     |       |       |  |  |      |



MEFIS LED



# Kanlux ZEPO

BODOVÉ SVÍTIDLO POD NÁBYTEK ► BODOVÉ SVIETIDLO POD NÁBYTOK



ZEPO LFD-T02/S-W



ZEPO LFD-T02/S-B



ZEPO LFD-T02/S-W



ZEPO LFD-T02-C/M



ZEPO LFD-T02-B



ZEPO LFD-T02-W

Svítlidla Kanlux ZEPO jsou určena pro montáž pod skříňky na osvětlení pracovních desek v kuchyni. Dostupné jsou v oblíbených barvách: černá, bílá a stříbrná (chrom), což jim umožňuje je sladit téměř s jakýmkoliv typem interiéru. Kanlux ZEPO jsou k dispozici s vypínačem nebo bez něj (verze s vypínačem má v názvu „S“). Tato svítidla jsou kompatibilní s výměnnými světelnými zdroji se závitom G4.

Svítlidla ZEPO LFD-T02/S-C/M jsou vybavena vypínačem

Materiál korpusu: ocel

Materiál difuzoru: sklo

Svietidlá Kanlux ZEPO sú určené pre montáž pod skrinky na osvetlenie pracovných dosiek v kuchyni. Dostupné sú v obľúbených farbách: čierna, biela a strieborná (chróm), čo im umožňuje ich zladit takmer s akýmkoľvek typom interiéru. Kanlux ZEPO sú k dispozícii s vypínačom alebo bez neho (verzia s vypínačom má v názve „S“). Tieto svietidlá sú kompatibilné s výmennými svetelnými zdrojmi so závitom G4.

Svietidlá ZEPO LFD-T02 / S/C/M, sú vybavené vypínačom.

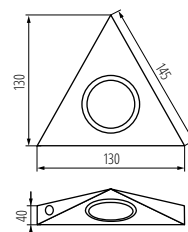
Materiál korpusu: oceľ

Materiál difúzora: sklo

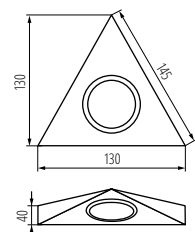


|                    |              |               |        |                           |   |
|--------------------|--------------|---------------|--------|---------------------------|---|
| ZEPO LFD-T02-C/M   | <b>04381</b> | 5905339043818 | max 10 | matný chrom   matný chróm |   |
| ZEPO LFD-T02/S-C/M | <b>04386</b> | 5905339043863 | max 10 | matný chrom   matný chróm | ✓ |
| ZEPO LFD-T02-B     | <b>36630</b> | 5905339366306 | max 10 | černá   čierna            |   |
| ZEPO LFD-T02-W     | <b>36631</b> | 5905339366313 | max 10 | bílá   biela              |   |
| ZEPO LFD-T02/S-B   | <b>36632</b> | 5905339366320 | max 10 | černá   čierna            | ✓ |
| ZEPO LFD-T02/S-W   | <b>36633</b> | 5905339366337 | max 10 | bílá   biela              | ✓ |

|              |     |       |  |  |  |
|--------------|-----|-------|--|--|--|
| 12 AC; 12 DC |     | IP 20 |  |  |  |
| 0,5m         | 0,1 | 5+25  |  |  |  |



ZEPO LFD-T02/S



ZEPO LFD-T02

**Kanlux**

# MERA LED

LED SVÍTIDLO POD NÁBYTEK ▶ LED SVIETIDLO POD NÁBYTOK



MERA LED 5W NW



MERA LED 10W NW



MERA LED 15W NW



MERA LED 20W NW




|                 |              |               |    |              |      |      |
|-----------------|--------------|---------------|----|--------------|------|------|
| MERA LED 5W NW  | <b>29210</b> | 5905339292100 | 5  | bílá   biela | 490  | 4000 |
| MERA LED 10W NW | <b>29211</b> | 5905339292117 | 10 | bílá   biela | 1040 | 4000 |
| MERA LED 15W NW | <b>29212</b> | 5905339292124 | 15 | bílá   biela | 1600 | 4000 |
| MERA LED 20W NW | <b>29213</b> | 5905339292131 | 20 | bílá   biela | 2030 | 4000 |

|                          |                   |                   |                       |                     |                             |                 |            |                 |
|--------------------------|-------------------|-------------------|-----------------------|---------------------|-----------------------------|-----------------|------------|-----------------|
| <b>[V]</b><br>220-240 AC | <b>[Hz]</b><br>50 | <b>[°]</b><br>150 | <b>[lm]</b><br>≥15000 | <b>[h]</b><br>30000 | <b>[lm]</b><br>≤600lx/100cm | <b>Ra</b><br>80 | <b>SMD</b> | <b>IP</b><br>20 |
|                          |                   |                   |                       | <b>0,3m</b>         | <b>1,5</b>                  | <b>5+25</b>     | <b>CE</b>  | <b>ERC</b>      |
|                          |                   |                   |                       |                     |                             |                 | <b>UK</b>  | <b>CA</b>       |

PŘÍSLUŠENSTVÍ ▶ PRÍSLUŠENSTVO

MERA LED PP | **29214** | 5905339292148 | Propojovací kabel pro svítidla MERA LED PP | Prepojovací kábel pre svietidlá MERA LED PP



Kanlux MERA LED je nábytkové svítidlo s integrovaným LED zdrojem světla. Svítidlo je k dispozici ve velikostech od 28 do 114 cm, navíc ho můžeme spojit v řadách (až 5 svítidel) s pomocí propojovacího kabelu Kanlux MERA LED PP.


Materiál korpusu: plast

Materiál difuzoru: plast

Kanlux MERA LED je nábytkové svítidlo s integrovaným LED zdrojem světla. Svítidlo je k dispozici ve velikostech od 28 do 114 cm, navíc ho můžeme spojit v řadách (až 5 svítidel) s pomocí propojovacího kabelu Kanlux MERA LED PP.

Materiál korpusu: plast

Materiál difuzora: plast



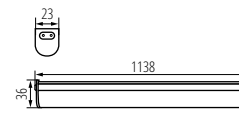
MERA LED 5W NW



MERA LED 10W NW



MERA LED 15W NW



MERA LED 20W NW

# Kanlux LINUS LED

LED SVÍTIDLO POD NÁBYTEK ► LED SVIETIDLO POD NÁBYTOK



Svítilno pod nábytek Kanlux LINUS LED má klasický a univerzální design. Díky své kompaktní velikosti je svítidlo ideální pro osvětlení různých typů nábytku, skříní a polic. Kanlux LINUS LED lze propojit pomocí kabelu LINUS LINK.

Materiál korpusu: plast  
Materiál difuzoru: plast

Svietidlo pod nábytok Kanlux LINUS LED má klasický a univerzálny dizajn. Vďaka svojej kompaktnej veľkosti je svietidlo ideálne pre osvetlenie rôznych typov nábytku, skriň a polic. Kanlux LINUS LED je možné prepojiť pomocou kábla LINUS LINK.

Materiál korpusu: plast  
Materiál difuzora: plast



LINUS LED 4W-NW



LINUS LED 7W-NW

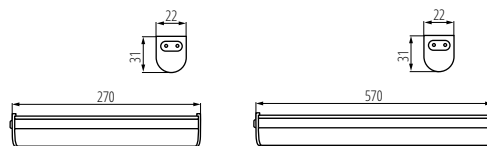


|                 |              |               |   |              |     |      |
|-----------------|--------------|---------------|---|--------------|-----|------|
| LINUS LED 4W-NW | <b>27590</b> | 5905339275905 | 4 | bílá   biela | 390 | 4000 |
| LINUS LED 7W-NW | <b>27591</b> | 5905339275912 | 7 | bílá   biela | 760 | 4000 |

|            |      |        |       |             |      |     |  |  |    |
|------------|------|--------|-------|-------------|------|-----|--|--|----|
| [V]        | [Hz] |        | [h]   |             | Ra   |     |  |  | IP |
| 220-240 AC | 50   | ≥15000 | 30000 | ≤60 Macadam | 80   | SMD |  |  | 20 |
|            | [m]  |        |       |             | 0,1m |     |  |  |    |
|            | 1,5  |        |       |             | 5+25 |     |  |  |    |

PŘÍSLUŠENSTVÍ ► PRÍSLUŠENSTVO

LINUS LINK | **14977** | 5907540960618 Propojovací kabel pro svítidla LINUS LINK | Prepojovací kábel pre svietidlá LINUS LINK



LINUS LED 4W

LINUS LED 7W

# Kanlux HAXA LED

AKCENTOVÉ LED SVÍTIDLO ► AKCENTOVÉ LED SVIETIDLO



HAXA-DSO



Nástěnné a stropní svítidlo Kanlux HAXA LED je malé očko, které můžeme použít jako doplňkové osvětlení.

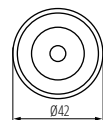
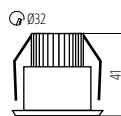
Pro správné fungování je potřebný elektronický transformátor se stejnosměrným proudem 350mA, např. ADI 350 nebo RICO LED dostupný v nabídce Kanlux

Materiál korpusu: hliníková slitina  
Materiál difuzoru: plast

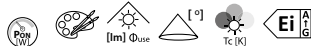
Nástěnné a stropné svietidlo Kanlux HAXA LED je malé očko, ktoré môžeme použiť ako doplnkové osvetlenie.

Pre správne fungovanie je potrebný elektronický transformátor s jednosmerným prúdom 350mA, napr. ADI 350 alebo RICO LED dostupný v ponuke Kanlux

Materiál korpusu: hliníková zliatina  
Materiál difuzora: plast



HAXA-DSO



|                      |              |               |     |        |     |    |      |   |
|----------------------|--------------|---------------|-----|--------|-----|----|------|---|
| HAXA-DSO POWER LED-B | <b>08103</b> | 5905339081032 | 1,2 | hliník | 110 | 20 | 3000 | F |
|----------------------|--------------|---------------|-----|--------|-----|----|------|---|

|         |        |       |      |          |    |  |      |
|---------|--------|-------|------|----------|----|--|------|
| In [mA] |        | [h]   | Ra   |          |    |  |      |
| 350     | ≥20000 | 40000 | 80   |          | 20 |  | 5+25 |
|         | [m]    | [mm]  |      |          |    |  |      |
|         | 0,1    | Ø32   | 0,1m | 90° Φuse |    |  |      |

# Kanlux GAVI LED

NÁBYTKOVÉ BODOVÉ LED SVÍTIDLO ▶ NÁBYTKOVÉ BODOVÉ LED SVIETIDLO

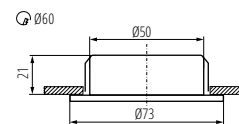


GAVI LED18 SMD-WW-C/M



GAVI LED18 SMD-WW-C/M | 19761 | 5905339197610 | 0,8 | matný chrom | matný chróm | 42 | 3000

|              |        |       |              |          |     |          |      |      |     |      |               |    |     |          |   |
|--------------|--------|-------|--------------|----------|-----|----------|------|------|-----|------|---------------|----|-----|----------|---|
| [V]<br>12 DC | ≥15000 | 30000 | ≤6 (Macadam) | Ra<br>80 | SMD | IP<br>20 | 5+25 | 0,1m | Ø60 | 0,14 | lm<br>W<br>53 | CE | ERL | UK<br>CA | ↓ |
|--------------|--------|-------|--------------|----------|-----|----------|------|------|-----|------|---------------|----|-----|----------|---|



GAVI LED18 SMD-WW-C/M

# Kanlux GAVI

BODOVÉ NÁBYTKOVÉ SVÍTIDLO ▶ BODOVÉ NÁBYTKOVÉ SVIETIDLO



GAVI CT-2116B-W



|                   |       |               |        |                           |
|-------------------|-------|---------------|--------|---------------------------|
| GAVI CT-2116B-W   | 00810 | 5905339008107 | max 10 | bílá   biela              |
| GAVI CT-2116B-C   | 00811 | 5905339008114 | max 10 | chrom   chróm             |
| GAVI CT-2116B-C/M | 00815 | 5905339008152 | max 10 | matný chrom   matný chróm |

|                     |    |          |      |      |     |    |     |          |   |
|---------------------|----|----------|------|------|-----|----|-----|----------|---|
| [V]<br>12 AC; 12 DC | G4 | IP<br>20 | 5+25 | 0,5m | Ø60 | CE | ERL | UK<br>CA | ↓ |
|---------------------|----|----------|------|------|-----|----|-----|----------|---|



GAVI CT-2116B-C



GAVI CT-2116B-C/M

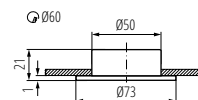


Kanlux GAVI jsou nábytková svítidla ze skla a oceli. Nenápadné barvy jim umožňují diskrétně zapadnout do místa montáže.

Materiál korpusu: ocel

Kanlux GAVI sú nábytkové svietidlá zo skla a ocele. Nenápadné farby im umožňujú diskrétně zapadnúť do miesta montáže.

Materiál korpusu: ocel



GAVI CT-2116B



Kanlux GAVI LED jsou nábytková svítidla ze skla a oceli. Nenápadné barvy jim umožňují diskrétně zapadnout do místa montáže. Svítidla Kanlux GAVI LED mají integrovaný zdroj světla.

pro správné fungování je potřebný elektronický napěťový transformátor se stejnosměrným napětím 12V DC, např. DRIFT LED, CIRCO LED nebo POWELED dostupné v nabídce Kanlux.


Materiál korpusu: ocel

Kanlux GAVI LED sú nábytkové svietidlá zo skla a ocele. Nenápadné farby im umožňujú diskrétně zapadnúť do miesta montáže. Svietidlá Kanlux GAVI LED majú integrovaný zdroj svetla.

pre správne fungovanie je potrebný elektronický napäťový transformátor s jednosmerným napätím 12V DC, napr. DRIFT LED, CIRCO LED alebo POWELED dostupné v ponuke Kanlux.

Materiál korpusu: ocel

# ***Kanlux***





## **SVÍTIDLA TECHNICKÁ A ARCHITEKTONICKÁ** TECHNICKÉ A ARCHITEKTONICKÉ SVIETIDLÁ

**Osvětlujeme již tisíce domovů, stovky kanceláří  
a investic. Při vývoji udržujeme krok s pokrokem  
technologií, ale také nasloucháme Vaším potřebám.**

Osvetľujeme už tisíce domovov, stovky  
kancelárií a investícií. Pri vývoji udržiavame  
krok s pokrokom technológií, ale tiež počúvame  
Vaše potreby.



*fotometrické údaje najdete na:  
fotometrické údaje nájdete na:*

► [kanlux.cz/kanlux.sk](http://kanlux.cz/kanlux.sk)



# BLINGO BL

VESTAVNÝ LED PANEL ▶ VSTAVANÝ LED PANEL



NEW



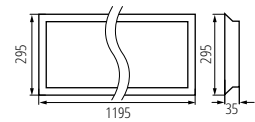
BLINGO 6060



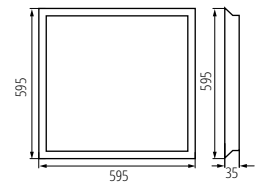
BLINGO 12030



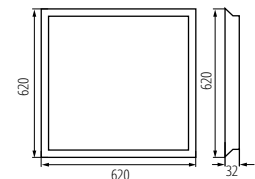
|                       |              |               |          |                |        |      |     |              | UGR   | IP | DRIVER integrated |
|-----------------------|--------------|---------------|----------|----------------|--------|------|-----|--------------|-------|----|-------------------|
| BLINGO 24W 4320 60NW  | <b>37178</b> | 5905339371782 | 24       | 4320           | 180    | 4000 | 115 | bílá   biela | 20    | 20 | ✓                 |
| BLINGO U24W 4000 60NW | <b>37179</b> | 5905339371799 | 24       | 4000           | 166    | 4000 | 90  | bílá   biela | <19   | 20 | ✓                 |
| BLINGO 34W 4080 60NW  | <b>37171</b> | 5905339371713 | 34       | 4080           | 120    | 4000 | 115 | bílá   biela | 20    | 20 | ✓                 |
| BLINGO 34W 3740 60WW  | <b>37170</b> | 5905339371706 | 34       | 3740           | 110    | 3000 | 115 | bílá   biela | 20    | 20 | ✓                 |
| BLINGO 34W 4080 60CW  | <b>37172</b> | 5905339371720 | 34       | 4080           | 120    | 6500 | 115 | bílá   biela | 20    | 20 | ✓                 |
| BLINGO U34W 4080 60NW | <b>37173</b> | 5905339371737 | 34       | 4080           | 120    | 4000 | 90  | bílá   biela | <19   | 20 | ✓                 |
| BLINGO 34W 4080 120NW | <b>37174</b> | 5905339371744 | 34       | 4080           | 120    | 4000 | 115 | bílá   biela | 20    | 20 | ✓                 |
| BLINGO U34W 4080 120N | <b>37175</b> | 5905339371751 | 34       | 4080           | 120    | 4000 | 90  | bílá   biela | <19   | 20 | ✓                 |
| BLINGO 38W 4560 60NW  | <b>37176</b> | 5905339371768 | 38       | 4560           | 120    | 4000 | 115 | bílá   biela | 20    | 20 | ✓                 |
| BLINGO 38W 4560 120NW | <b>37177</b> | 5905339371775 | 38       | 4560           | 120    | 4000 | 115 | bílá   biela | 20    | 20 | ✓                 |
| BLINGO TN38W 6060 NW  | <b>33177</b> | 5905339331779 | 38       | 5400           | 142    | 4000 | 115 | bílá   biela | 20    | 20 | ✓                 |
| BLINGO TUN48W 6060 NW | <b>33179</b> | 5905339331793 | 48       | 6250           | 130    | 4000 | 90  | bílá   biela | <19   | 20 | ✓                 |
| BLINGO PU 36W 6262 NW | <b>33188</b> | 5905339331885 | 36       | 4320           | 120    | 4000 | 90  | bílá   biela | <19   | 20 | -                 |
| BLINGO TN24-28W6060NW | <b>33178</b> | 5905339331786 | 24/26/28 | 3400/3600/4000 | do 142 | 4000 | 115 | bílá   biela | 20    | -  | -                 |
| BLINGO IPRN38W 6060NW | <b>33174</b> | 5905339331748 | 38       | 3800           | 100    | 4000 | 115 | bílá   biela | 44/20 | -  | -                 |



BLINGO 12030



BLINGO 6060



BLINGO 6262

|                   |            |               |              |                                  |          |     |
|-------------------|------------|---------------|--------------|----------------------------------|----------|-----|
| [V]<br>220-240 AC | [Hz]<br>50 | [h]<br>≥50000 | [h]<br>50000 | $\theta_{1/2}$<br>≤ 60° (Nockam) | Ra<br>80 | SMD |
|                   | IP<br>20   | [°C]<br>5+25  |              |                                  |          |     |
| 0,5m              |            |               |              |                                  |          |     |

# Kanlux BLINGO BL

VESTAVNÝ LED PANEL ► VSTAVANÝ LED PANEL



Kanlux BLINGO LED jsou panely typu backlite. Jsou vybaveny propojovací krabicí s rychlospojkou, která umožňuje propojení panelů mezi sebou a také urychluje jejich montáž. U většiny panelů Kanlux BLINGO LED je napáječ integrován ve svítidle, díky čemuž je můžeme mimo jiné: umístit do libovolného rámečku Kanlux ADTR a provést přísazenou montáž.\* Kromě toho je k dispozici celá řada příslušenství pro panely Kanlux BLINGO (včetně G-K držáků a závěsných kabelů).

\*U modelů BLINGO TN24-28W6060NW, BLINGO IPRN38W 6060NW a BLINGO PU 36W 6262 NW není napáječ integrován ve svítidle, musí být připojen k příslušnému rámečku Kanlux ADTR-H..

5 let záruky shodně s podmínkami záručního prohlášení dostupného na internetové stránce

Materiál korpusu: ocel

Materiál difuzoru: plast

Materiál panelu/rámečku: ocel

Kanlux BLINGO LED sú panely typu backlite. Sú vybavené prepojavacou krabicou s rýchlospojkou, ktorá umožňuje prepojenie panelov medzi sebou a tiež urychluje ich montáž. Pri väčšine panelov Kanlux BLINGO LED je napájač integrovaný v svietidle, vďaka čomu ich môžeme mimo iného: umiestniť do ľubovoľného rámčeka Kanlux ADTR a urobiť prisadenú montáž.\* Okrem toho je k dispozícii celý rad príslušenstva pre panely Kanlux BLINGO (vrátane G-K držiakov a závesných káblov).

\*Pri modeloch BLINGO TN24-28W6060NW, BLINGO IPRN38W 6060NW a BLINGO PU 36W 6262 NW nie je napájač integrovaný v svietidle, musí byť pripojený k príslušnému rámčeka Kanlux ADTR-H.

5-ročná záruka podľa podmienok vyhlásenia o záruke, ktoré je dostupné na webovej stránke

Materiál korpusu: ocel

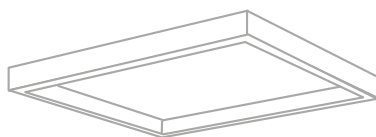
Materiál difuzora: plast

Materiál panela/rámika: ocel

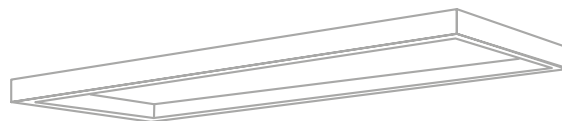
|                    | INDEX | BLINGO 24W 4320 60NW | BLINGO U24W 4000 60NW | BLINGO 34W 4080 60NW | BLINGO 34W 3740 60WW | BLINGO 34W 4080 60CW | BLINGO U34W 4080 60NW | BLINGO 34W 4080 120NW | BLINGO U34W 4080 120N | BLINGO 38W 4560 60NW | BLINGO 38W 4560 120NW | BLINGO TN38W 6060 NW | BLINGO TUN48W 6060 NW | BLINGO PU 36W 6262 NW | BLINGO TN24-28W6060NW | BLINGO IPRN38W 6060NW |
|--------------------|-------|----------------------|-----------------------|----------------------|----------------------|----------------------|-----------------------|-----------------------|-----------------------|----------------------|-----------------------|----------------------|-----------------------|-----------------------|-----------------------|-----------------------|
|                    |       | 37178                | 37179                 | 37171                | 37170                | 37172                | 37173                 | 37174                 | 37175                 | 37176                | 37177                 | 33177                | 33179                 | 33188                 | 33178                 | 33174                 |
| SPN PANEL 120      | 37336 |                      |                       |                      |                      |                      |                       | ✓                     | ✓                     |                      | ✓                     |                      |                       |                       |                       |                       |
| SPN PANEL 60-62    | 37335 | ✓                    | ✓                     | ✓                    | ✓                    | ✓                    | ✓                     |                       |                       | ✓                    |                       | ✓                    | ✓                     | ✓                     | ✓                     | ✓                     |
| CLIPS PANEL 120    | 37338 |                      |                       |                      |                      |                      |                       | ✓                     | ✓                     |                      | ✓                     |                      |                       |                       |                       |                       |
| CLIPS PANEL 60-62  | 37337 | ✓                    | ✓                     | ✓                    | ✓                    | ✓                    | ✓                     |                       |                       | ✓                    |                       | ✓                    | ✓                     | ✓                     | ✓                     | ✓                     |
| ADTR 6060 B        | 27615 | ✓                    | ✓                     | ✓                    | ✓                    | ✓                    | ✓                     |                       |                       | ✓                    |                       | ✓                    | ✓                     |                       |                       |                       |
| ADTR 6060 SR       | 27610 | ✓                    | ✓                     | ✓                    | ✓                    | ✓                    | ✓                     |                       |                       | ✓                    |                       | ✓                    | ✓                     |                       |                       |                       |
| ADTR 6060 W        | 27613 | ✓                    | ✓                     | ✓                    | ✓                    | ✓                    | ✓                     |                       |                       | ✓                    |                       | ✓                    | ✓                     |                       |                       |                       |
| ADTR-S 6060 W      | 27616 | ✓                    | ✓                     | ✓                    | ✓                    | ✓                    | ✓                     |                       |                       | ✓                    |                       | ✓                    | ✓                     |                       |                       |                       |
| ADTR 12030 B       | 27614 |                      |                       |                      |                      |                      |                       | ✓                     | ✓                     |                      | ✓                     |                      |                       |                       |                       |                       |
| ADTR 12030 SR      | 27612 |                      |                       |                      |                      |                      |                       | ✓                     | ✓                     |                      | ✓                     |                      |                       |                       |                       |                       |
| ADTR 12030 W       | 27611 |                      |                       |                      |                      |                      |                       | ✓                     | ✓                     |                      | ✓                     |                      |                       |                       |                       |                       |
| ADTR-H 6060 B      | 29845 | ✓                    | ✓                     | ✓                    | ✓                    | ✓                    | ✓                     |                       |                       | ✓                    |                       | ✓                    | ✓                     |                       | ✓                     | ✓                     |
| ADTR-H 6060 SR     | 29844 | ✓                    | ✓                     | ✓                    | ✓                    | ✓                    | ✓                     |                       |                       | ✓                    |                       | ✓                    | ✓                     |                       | ✓                     | ✓                     |
| ADTR-H 6060 W      | 29843 | ✓                    | ✓                     | ✓                    | ✓                    | ✓                    | ✓                     |                       |                       | ✓                    |                       | ✓                    | ✓                     |                       | ✓                     | ✓                     |
| ADTR-S-H 6060 W    | 27617 | ✓                    | ✓                     | ✓                    | ✓                    | ✓                    | ✓                     |                       |                       | ✓                    |                       | ✓                    | ✓                     |                       | ✓                     | ✓                     |
| ADTR-H 76MM 6060 W | 33398 | ✓                    | ✓                     | ✓                    | ✓                    | ✓                    | ✓                     |                       |                       | ✓                    |                       | ✓                    | ✓                     |                       | ✓                     | ✓                     |
| ADTR-H 12030 B     | 33391 |                      |                       |                      |                      |                      |                       | ✓                     | ✓                     |                      | ✓                     |                      |                       |                       |                       |                       |
| ADTR-H 12030 SR    | 33392 |                      |                       |                      |                      |                      |                       | ✓                     | ✓                     |                      | ✓                     |                      |                       |                       |                       |                       |
| ADTR-H 12030 W     | 33390 |                      |                       |                      |                      |                      |                       | ✓                     | ✓                     |                      | ✓                     |                      |                       |                       |                       |                       |
| ADTR-H 6262 W      | 33435 |                      |                       |                      |                      |                      |                       |                       |                       |                      |                       |                      |                       | ✓                     |                       |                       |



ADTR W; SR; B



ADTR 6060 - 600 x 600 x 45mm  
ADTR-H 6060 - 600 x 600 x 65mm  
ADTR-H 6262 - 627 x 627 x 65mm  
ADTR-H 76MM - 600 x 600 x 76mm



ADTR 12030 - 1200 x 300 x 45mm  
ADTR-H 12030 - 1200 x 300 x 65mm

Kanlux

# BLINGO CV

VESTAVNÝ LED PANEL ▶ VSTAVANÝ LED PANEL



NEW



BLINGO U E125LM 60NW



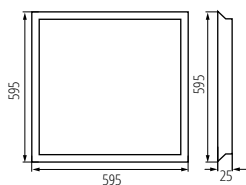
BLINGO U E125LM 120NW



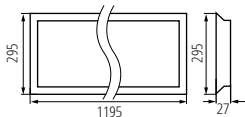
Driver [index]

| Model                 | Code  | Part No.      | Max. Temp. | Temp. Range | Color        | Power Options                           |
|-----------------------|-------|---------------|------------|-------------|--------------|---|
| BLINGO U E125LM 30NW  | 37271 | 5905339372710 | max 21,6   | 3000        | bílá   biela | 37272 (600mA, 24W)                      |
| BLINGO U E125LM 60NW  | 37265 | 5905339372659 | max 36     | 4000/5000   | bílá   biela | 37269 (850mA, 32W); 37270 (1100mA, 40W) |
| BLINGO U E125LM 120NW | 37266 | 5905339372666 | max 36     | 4000/5000   | bílá   biela | 37269 (850mA, 32W); 37270 (1100mA, 40W) |

|                   |                        |                          |                           |                                       |                             |                              |
|-------------------|------------------------|--------------------------|---------------------------|---------------------------------------|-----------------------------|------------------------------|
| Beam angle: 90°   | Min. lifespan: ≥50000h | Average lifespan: 50000h | Color rendering: CRI 4000 | Optical quality: ellipse s 60°/Maxlum | Color temperature: Ra 80    | Mounting: SMD                |
| Protection: IP 20 | Operating temp: 5-25°C | Dimensions: 595x595x25mm | Weight: 0,5m              | Material: Steel                       | Material: Diffuser: Plastic | Material: Panel/Frame: Steel |
| UGR 19            | CE                     | ErC                      | UKCA                      | Recycling symbol                      |                             |                              |



BLINGO U E125LM 60NW



BLINGO U E125LM 120NW



BLINGO U E125LM 30NW



LOW UGR



- 5 WARRANTY 5 years
- PANEL 2020
- BACKLITE PANEL LED
- HIGH lumen

Panely Kanlux BLINGO CV mají mikroprizmatickou strukturu stínidla, která snižuje efekt oslnění (nižší index UGR). Životnost produktu je 50 000 hodin, což nám umožňuje poskytnout na tyto panely záruku 5 let. Kanlux BLINGO CV nemají v sadě napáječ, můžete je vybavit napájecími zdroji s ovládatelností (1-10V nebo DALI) a verzemi ON-OFF.

5 let záruky shodně s podmínkami záručního prohlášení dostupného na internetové stránce  
Sada obsahuje LED panel bez napáječe.  
Je nutné doplnit vhodným LED napáječem z nabídky KANLUX  
Materiál korpusu: ocel  
Materiál difuzoru: plast  
Materiál panelu/rámečku: ocel

Panely Kanlux BLINGO CV mají mikroprizmatickou strukturu tienidla, ktorá znižuje efekt oslnenia (nižší index UGR). Životnosť produktu je 50 000 hodín, čo nám umožňuje poskytnúť na tieto panely záruku 5 rokov. Kanlux BLINGO CV nemajú v sade napájač, môžete ich vybaviť napájacími zdrojmi s ovládateľnosťou (1-10V alebo DALI) a verziami ON-OFF.

5-ročná záruka podľa podmienok vyhlásenia o záruke, ktoré je dostupné na webovej stránke  
Sada obsahuje LED panel bez napájača  
Je nutné doplniť vhodným LED napájačom z ponuky Kanlux  
Materiál korpusu: ocel  
Materiál difúzora: plast  
Materiál panelu/rámčeka: ocel

# BLINGO CV

VEŠTAVNÝ LED PANEL ▶ VŠTAVANÝ LED PANEL

NAPÁJENÍ ▶ NAPÁJANIE




SEC(mA)

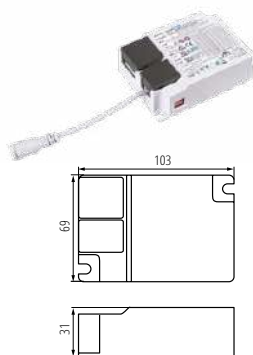


|                       |              |               |    |          |       |
|-----------------------|--------------|---------------|----|----------|-------|
| BLINGO DALI SET 38W   | <b>28515</b> | 5905339372727 | 45 | 800      | DALI  |
| BLINGO DRV42W DALI BK | <b>37267</b> | 5905339372697 | 42 | 450-1100 | DALI  |
| BLINGO DRV40W1-10V BK | <b>37268</b> | 5905339372703 | 40 | 600-1050 | 1-10V |
| BLINGO DRV 32W ON-OFF | <b>37269</b> | 5905339372680 | 32 | 850      | -     |
| BLINGO DRV 40W ON-OFF | <b>37270</b> | 5905339372673 | 40 | 1100     | -     |
| BLINGO DRV 24W ON-OFF | <b>37272</b> | 5905339285157 | 24 | 600      | -     |

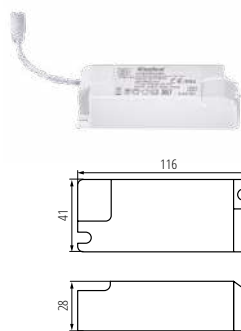
**NEW**



BLINGO DALI SET 38W



BLINGO DRV40W1-10V BK 37268  
BLINGO DRV42W DALI BK 37267



BLINGO DRV 24W ON-OFF 37272  
BLINGO DRV 32W ON-OFF 37269  
BLINGO DRV 40W ON-OFF 37270


| INDEX                 | BLINGO U E125LM 30NW | BLINGO U E125LM 60NW | BLINGO U E125LM 120NW |
|-----------------------|----------------------|----------------------|-----------------------|
|                       | 37271                | 37265                | 37266                 |
| BLINGO DRV 24W ON-OFF | 37272                | ✓                    |                       |
| BLINGO DRV 32W ON-OFF | 37269                |                      | ✓                     |
| BLINGO DRV 40W ON-OFF | 37270                |                      | ✓                     |
| BLINGO DRV40W1-10V BK | 37268                | ✓                    | ✓                     |
| BLINGO DRV42W DALI BK | 37267                | ✓                    | ✓                     |
| BLINGO DALI SET 38W   | 28515                | ✓                    | ✓                     |
| SPN PANEL 120         | 37336                |                      | ✓                     |
| SPN PANEL 60-62       | 37335                | ✓                    | ✓                     |
| CLIPS PANEL 120       | 37338                |                      | ✓                     |
| CLIPS PANEL 60-62     | 37337                | ✓                    | ✓                     |
| ADTR-H 6060 W         | 29843                |                      | ✓                     |
| ADTR-H 12030 W        | 33390                |                      | ✓                     |
| ADTR-H 3060 W         | 33393                | ✓                    |                       |



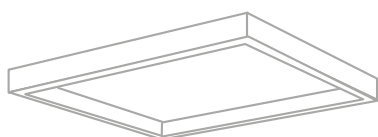
CLIPS PANEL 120



SPN PANEL 120



ADTR-H W



ADTR-H 6060 - 600 x 600 x 65mm



ADTR-H 3060 - 300 x 600 x 65mm



ADTR-H 12030 - 1200 x 300 x 65mm

# BRAVO LED

VESTAVNÝ LED PANEL ► VSTAVANÝ LED PANEL



BRAVO PU 36W6060



BRAVO PU 28W3060



BRAVO S 40W6060



BRAVO S 40W12030

|                      |              |               | (lm) | (lm) | (lm) | (lm) | (lm)         | UGR | Driver (index) |
|----------------------|--------------|---------------|------|------|------|------|--------------|-----|----------------|
| BRAVO PU36W6060NW W  | <b>28002</b> | 5905339280022 | 36   | 4320 | 4000 | 110  | bílá   biela | >19 | 28025          |
| BRAVO PU28W3060NW W  | <b>28551</b> | 5905339285515 | 28   | 3360 | 4000 | 90   | bílá   biela | >19 | 28029          |
| BRAVO S 40W6060NW W  | <b>28010</b> | 5905339280107 | 40   | 4000 | 4000 | 110  | bílá   biela |     | 28026          |
| BRAVO S 40W12030NW W | <b>28022</b> | 5905339280220 | 40   | 4000 | 4000 | 110  | bílá   biela |     | 28026          |

|        |       |      |     |       |      |
|--------|-------|------|-----|-------|------|
| ≥15000 | 30000 | 80   | SMD | IP 20 | 5+25 |
| 0,05   | 0,5   | 0,5m | CE  | EAC   | PZH  |
|        |       |      | UK  | DA    |      |

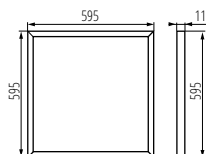
## NAPÁJENÍ ► NAPÁJANIE

|                    |              |  |
|--------------------|--------------|--|
| BRAVO DRIVER 28W   | <b>28029</b> |  |
| BRAVO DRIVER 36W   | <b>28025</b> |  |
| BRAVO DRIVER 40W   | <b>28026</b> |  |
| BRAVO DALI SET 36W | <b>28508</b> |  |

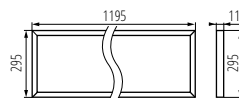
| IN         |       | OUT  |       |  |
|------------|-------|------|-------|--|
| 220-240V~  | 50/60 | 8 cm |       |  |
| 0,75 - 1,5 |       | CE   | IP 20 |  |



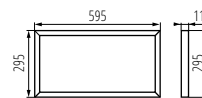
BRAVO DRIVER



BRAVO 6060



BRAVO 12030



BRAVO 3060

# BRAVO LED

VESTAVNÝ LED PANEL ► VSTAVANÝ LED PANEL

\*



Panely Kanlux BRAVO jsou speciálně vybrané komponenty pro ještě větší spokojenost z jejich použití. Hliníkový rám, speciálně vybrané LED diody, reflektor a difuzor pro rozptýl světla jsou jen některé z výhod panelů Kanlux BRAVO LED. Další výhodou těchto panelů je vysoký světelný tok. Panely Kanlux BRAVO LED neobsahují napájení.

5 let záruky shodně s podmínkami záručního prohlášení dostupného na internetové stránce

Sada obsahuje LED panel bez napáječe.

Je nutné doplnit vhodný LED napáječ z nabídky KANLUX

Materiál korpusu: ocel

Materiál difuzoru: plast

Materiál panelu/rámečku: ocel

Panely Kanlux BRAVO sú špeciálne vybrané komponenty pre ešte väčšiu spokojnosť z ich použitia. Hliníkový rám, špeciálne vybrané LED diódy, reflektor a difúzor pre rozptýl svetla sú len niektoré z výhod panelov Kanlux BRAVO LED. Ďalšou výhodou týchto panelov je vysoký svetelný tok. Panely Kanlux BRAVO LED neobsahujú napájanie.

5-ročná záruka podľa podmienok vyhlásenia o záruke, ktoré je dostupné na webovej stránke

Sada obsahuje LED panel bez napájača

Je nutné doplniť vhodný LED napájač z ponuky KANLUX

Materiál korpusu: ocel

Materiál difúzora: plast

Materiál panela/rámika: ocel

\*platí pro BRAVO PU / platí pre BRAVO PU



BRAVO S/P GRIP



CLIPS BRAVO S/P



SPN BRAVO S/P

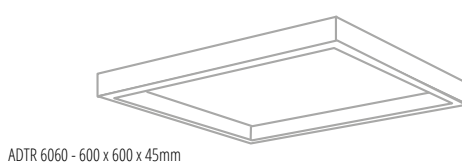


ADTR W, SR; B



PSR 100

|                      | INDEX | BRAVO S/P GRIP |        | CLIPS BRAVO S/P |        | SPN BRAVO S/P |        | ADTR       |           |           |            |           |           | PSR 100     |            |            |               |
|----------------------|-------|----------------|--------|-----------------|--------|---------------|--------|------------|-----------|-----------|------------|-----------|-----------|-------------|------------|------------|---------------|
|                      |       | 60x60 / 62x62  | 120x30 | 60x60 / 62x62   | 120x30 | 60x60 / 62x62 | 120x30 | 30x60 (SR) | 30x60 (W) | 30x60 (B) | 60x60 (SR) | 60x60 (W) | 60x60 (B) | 120x30 (SR) | 120x30 (W) | 120x30 (B) | 60x60 / 62x62 |
| BRAVO PU36W6060NW W  | 28002 | ✓              |        | ✓               |        | ✓             |        |            |           |           | ✓          | ✓         | ✓         |             |            |            | ✓             |
| BRAVO PU28W3060NW W  | 28551 | ✓              |        | ✓               |        | ✓             |        | ✓          | ✓         | ✓         |            |           |           |             |            |            | ✓             |
| BRAVO S 40W6060NW W  | 28010 | ✓              |        | ✓               |        | ✓             |        |            |           |           | ✓          | ✓         | ✓         |             |            |            | ✓             |
| BRAVO S 40W12030NW W | 28022 |                | ✓      |                 | ✓      |               | ✓      |            |           |           |            |           |           | ✓           | ✓          | ✓          |               |



ADTR 6060 - 600 x 600 x 45mm



ADTR 3060 - 300 x 600 x 45mm



ADTR 12030 - 1200 x 300 x 45mm

# AVAR LED

RÁMEČEK LED ► RÁMIK LED



AVAR 6060 40W-NW



AVAR 6060 40W-CW



AVAR 6262 40W-NW



|                  |              |               |    |      |      |     |              |
|------------------|--------------|---------------|----|------|------|-----|--------------|
| AVAR 6060 40W-NW | <b>26770</b> | 5905339267702 | 40 | 3600 | 4000 | 110 | bílá   biela |
| AVAR 6060 40W-CW | <b>26771</b> | 5905339267719 | 40 | 3800 | 6000 | 110 | bílá   biela |
| AVAR 6262 40W-NW | <b>26773</b> | 5905339267733 | 40 | 3600 | 4000 | 110 | bílá   biela |
| AVAR 6262 40W-WW | <b>26774</b> | 5905339267740 | 40 | 3400 | 3000 | 110 | bílá   biela |

|                   |            |               |              |                     |          |     |          |                |
|-------------------|------------|---------------|--------------|---------------------|----------|-----|----------|----------------|
| [V]<br>220-240 AC | [Hz]<br>50 | [h]<br>≥15000 | [h]<br>25000 | [lm]<br>≤60 MacAdam | Ra<br>80 | SMD | IP<br>20 | House icon     |
| 5*25              | ↑          | ↓             | 0,75         | 0,5m                | CE       | ERC | UK CA    | Recycling icon |

PŘÍSLUŠENSTVÍ ► PŘÍSLUŠENSTVO

|                   |              |               |   |
|-------------------|--------------|---------------|---|
| AVAR DALI SET 40W | <b>28512</b> | 5905339285126 | Sada obsahující příslušenství a napájecí zdroj umožňující komunikace v souladu s protokolem DALI (28512).   Sada obsahující PŘÍSLUŠENSTVO a napájecí zdroj umožňující komunikáciu v súlade s protokolom DALI (28512). |
|-------------------|--------------|---------------|---|



LED panely jsou velmi oblíbeným světelným prvkem v kancelářských interiérech. Do velké míry nahradily rastrová svítidla z důvodu jejich životnosti, energetické účinnosti a estetiky. Kanlux AVAR LED je nový směr LED panelů, který se vyznačuje nejen moderní technologií, ale také tvarem ve formě rámečku, který poskytuje silné a efektivní světlo.

panel BRAVO LED 40W je určen pro montáž do podhledového stropu 600x600mm

Materiál korpusu: hliníková slitina

Materiál difuzoru: plast

Materiál panelu/rámečku: hliníková slitina

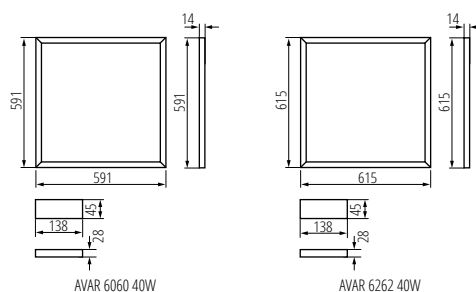
LED panely sú veľmi obľúbeným svetelným prvkom v kancelárskych interiéroch. Do veľkej miery nahradili rastrové svietidlá z dôvodu ich životnosti, energetickej účinnosti a estetiky. Kanlux AVAR LED je nový smer LED panelov, ktorý sa vyznačuje nielen modernou technológiou, ale tiež tvarom vo forme rámečka, ktorý poskytuje silné a efektívne svetlo.

panel BRAVO LED 40W je určený na montáž do podhľadového stropu 600x600mm

Materiál korpusu: hliníková zliatina

Materiál difúzora: plast

Materiál panela/rámika: hliníková zliatina







# Kanlux REGIS

VESTAVNÉ RASTROVÉ SVÍTLIDLO ► VSTAVANÉ RASTROVÉ SVIETIDLO



REGIS 3 EVG 418 PT, REGIS 3WS EVG 418 PT



REGIS 3WS EVG 418 PT



REGIS 3WS OPAL 418 PT



|                       |              |               |        |    |     |    |              |
|-----------------------|--------------|---------------|--------|----|-----|----|--------------|
| REGIS 3 EVG 418 PT    | <b>19730</b> | 5905339197306 | 4 x 18 | T8 | G13 | 20 | bílá   biela |
| REGIS 3 OPAL 418 PT   | <b>19734</b> | 5905339197344 | 4 x 18 | T8 | G13 | 40 | bílá   biela |
| REGIS 3WS EVG 418 PT  | <b>25710</b> | 5905339257109 | 4 x 18 | T8 | G13 | 20 | bílá   biela |
| REGIS 3WS OPAL 418 PT | <b>25713</b> | 5905339257130 | 4 x 18 | T8 | G13 | 40 | bílá   biela |

|                   |            |          |  |  |          |  |  |
|-------------------|------------|----------|--|--|----------|--|--|
| [V]<br>220-240 AC | [Hz]<br>50 |          |  |  | <br>5-25 |  |  |
| <br>1+2,5         |            | <br>0,5m |  |  |          |  |  |

PŘÍSLUŠENSTVÍ ► PRÍSLUŠENSTVO

|              |              |               |   |
|--------------|--------------|---------------|---|
| CLP-REGIS/PT | <b>72333</b> | 5905339723338 | CLP-REGIS/PT montážní držák, slouží pro vestavnou montáž svítidla do SDK. 4ks v balení.   CLP-REGIS/PT montážny držiak, slúži pre vstavanú montáž svietidla do SDK. 4ks v balení. |
|--------------|--------------|---------------|---|



Kanlux REGIS jsou vestavná rastrová svítidla, která se díky pružinovým svorkám a rychlospojkám vyznačují snadnou a rychlou montáží. Rastry jsou stále velmi populární řešení osvětlení kancelářských nebo průmyslových interiérů.

reflektor ve tvaru půl paraboly / lamely rastru ve tvaru písmene V / patice zářivek zakryté reflektorem

v tělese svítidla otvory pro průběžné napájení

ochranný vodič na rastru, dodatečná ochrana před úrazem elektrickým proudem

snadná montáž mřížky pomocí pružících háčků

rychlospojka, pro připojení napájení, zjednodušuje a urychluje montáž, předradník značky OSRAM ve třídě A2

prášková barva

Materiál korpusu: ocel

Materiál reflektoru: hliníková slitina

Kanlux REGIS sú vstavané rastrové svietidlá, ktoré sa vďaka pružinovým svorkám a rýchlospojkám vyznačujú jednoduchou a rýchlou montážou. Rastry sú stále veľmi populárne riešenia osvetlenia kancelárskych alebo priemyselných interiérov.

reflektor v tvare pol paraboly / lamely rastra v tvare písmena V / päťice žiaroviek zakryté reflektorom

v telese svietidla otvory pre priebežné napájanie

ochranný vodič na rastru, dodatečná ochrana pred úrazom elektrickým prúdom

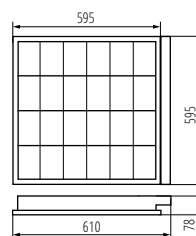
jednoduchá montáž mriežky pomocou pružiacich háčikov

rychlospojka, pre pripojenie napájania, zjednodušuje a urychluje montáž, predradník značky OSRAM v triede A2

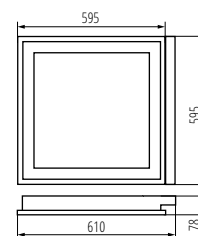
prášková farba

Materiál korpusu: ocel

Materiál reflektora: hliníková zliatina



REGIS 3 EVG 418 PT; REGIS 3WS EVG 418 PT



REGIS 3 OPAL 418 PT; REGIS 3WS OPAL 418 PT

**Kanlux**

# REGIS 4LED

VESTAVNÉ RASTROVÉ SVÍTIDLO ▶ VSTAVANÉ RASTROVÉ SVIETIDLO



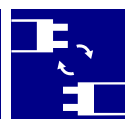
REGIS 4LED 418 PT



REGIS 4LED OPAL 418PT



REGIS 4LED 418 PT



Svítlidla Kanlux REGIS 4LED jsou tradiční zapuštěná rastrová svítidla přizpůsobená pro zářivky T8 LED. Vyrábějí se v Polsku z komponentů od polských dodavatelů. Rastry jsou stále velmi populární řešení osvětlení kancelářských nebo průmyslových interiérů.

Materiál korpusu: ocel

Svietidlá Kanlux REGIS 4LED sú tradičné zapuštěné rastrové svietidlá prispôbosené pre žiarivky T8 LED. Vyrábajú sa v Poľsku z komponentov od poľských dodávateľov. Rastry sú stále veľmi populárne riešenia osvetlenia kancelárskych alebo priemyselných interiérů.

Materiál korpusu: oceľ

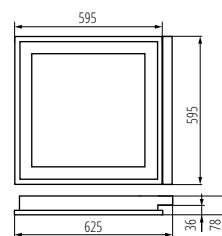


|                       |              |               |            |        |     |              |
|-----------------------|--------------|---------------|------------|--------|-----|--------------|
| REGIS 4LED OPAL 418PT | <b>19736</b> | 5905339197368 | 4 x max 18 | T8 LED | G13 | bílá   biela |
| REGIS 4LED 418 PT     | <b>22673</b> | 5905339226730 | 4 x max 18 | T8 LED | G13 | bílá   biela |

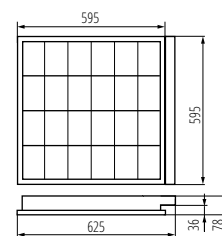
|                           |                   |                              |          |           |                 |           |          |
|---------------------------|-------------------|------------------------------|----------|-----------|-----------------|-----------|----------|
| <b>[VI]</b><br>220-240 AC | <b>[Hz]</b><br>50 | <b>L N</b><br>ONE SIDE INPUT |          |           | <b>IP</b><br>20 |           | <br>5+25 |
|                           |                   | <br>1+2,5                    | <br>0,5m | <b>CE</b> | <b>EAC</b>      | <b>UK</b> |          |

## PŘÍSLUŠENSTVÍ ▶ PRÍSLUŠENSTVO

|              |              |               |  |
|--------------|--------------|---------------|--|
| CLP-REGIS/PT | <b>72333</b> | 5905339723338 | CLP-REGIS/PT montážní držák, slouží pro vestavnou montáž svítidla do SDK. 4ks v balení.   CLP-REGIS/PT montážny držák, slúži pre vstavanú montáž svietidla do SDK. 4ks v balení. |
|--------------|--------------|---------------|--|



REGIS 4LED OPAL 418PT



REGIS 4LED 418 PT

# Kanlux NOTUS

PŘISAZENÉ RASTROVÉ SVÍTIDLO ► PRISAZENÉ RASTROVÉ SVIETIDLO



NOTUS 3 EVG 418 NT



NOTUS 3 EVG 236 NT



NOTUS 3 EVG 218 NT

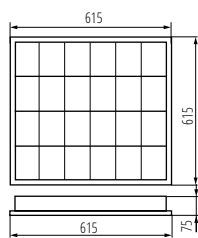


|                      |              |               |        |    |     |              |
|----------------------|--------------|---------------|--------|----|-----|--------------|
| NOTUS 3 EVG 418 NT   | <b>19731</b> | 5905339197313 | 4 x 18 | T8 | G13 | bílá   biela |
| NOTUS 3 EVG 236 NT   | <b>19732</b> | 5905339197320 | 2 x 36 | T8 | G13 | bílá   biela |
| NOTUS 3 EVG 218 NT   | <b>19733</b> | 5905339197337 | 2 x 18 | T8 | G13 | bílá   biela |
| NOTUS 3WS EVG 418 NT | <b>25711</b> | 5905339257116 | 4 x 18 | T8 | G13 | bílá   biela |
| NOTUS 3WS EVG 236 NT | <b>25712</b> | 5905339257123 | 2 x 36 | T8 | G13 | bílá   biela |

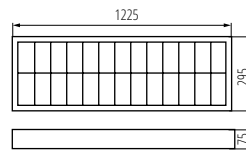
|                          |                   |                       |  |                 |            |                        |  |
|--------------------------|-------------------|-----------------------|--|-----------------|------------|------------------------|--|
| <b>[V]</b><br>220-240 AC | <b>[Hz]</b><br>50 |                       |  | <b>IP</b><br>20 |            | <br>5+25               |  |
|                          | <br>1+2,5         | <b>EVG</b><br>BALLAST |  | <b>CE</b>       | <b>EAC</b> | <b>UK</b><br><b>CA</b> |  |
| 0,5m                     |                   |                       |  |                 |            |                        |  |

## PŘÍSLUŠENSTVÍ ► PRÍSLUŠENSTVO

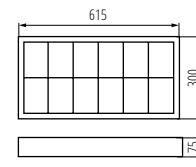
|                    |              |               |  |
|--------------------|--------------|---------------|--|
| ROPE-NT 150        | <b>07870</b> | 5905339078704 | ROPE-NT 150 ocelové lanko (dvojitě) pro zavěšení svítidla, 2 ks v balení   ROPE-NT 150 ocelové lanko (dvojitě) na zavesenie svietidla, 2 ks v balení           |
| ROPE-NT 150 SINGLE | <b>07871</b> | 5905339078711 | ROPE-NT 150 SINGLE ocelové lanko (jedno) pro zavěšení svítidla, 2 ks v balení   ROPE-NT 150 SINGLE ocelové lanko (jedno) na zavesenie svietidla, 2 ks v balení |



NOTUS 3 EVG 418; NOTUS 3WS EVG 418



NOTUS 3 EVG 236; NOTUS 3WS EVG 236



NOTUS 3 EVG 218 NT



Kanlux NOTUS jsou rastrová svítidla, která se vyznačují snadnou a rychlou montáží. Rastry jsou stále velmi populární řešení osvětlení kancelářských nebo průmyslových interiérů. Je to díky dobrým světelným parametřům za dobrou cenu, jednoduché konstrukci a odolnosti materiálů, ze kterých jsou vyrobeny.

reflektor ve tvaru půl paraboly/lamely rastru ve tvaru písmene „V“  
patice zářivek zakryty reflektorem  
svítidla jsou přizpůsobena pro zavěšení na ocelová lanka  
předřadník značky OSRAM ve třídě A2  
snadná montáž mřížky pomocí pružících háčků  
rychlospojka pro připojení napájení, zjednodušuje a urychluje montáž, prášková barva  
NOTUS 3WS vybavený předřadníkem pro „teplý start“.

Materiál korpusu: ocel  
Materiál reflektoru: hliníková slitina

Kanlux NOTUS sú rastrové svietidlá, ktoré sa vyznačujú ľahkou a rýchlou montážou. Rastre sú stále veľmi populárne riešenia osvetlenia kancelárskych alebo priemyselných interiérov. Je to vďaka dobrým svetelným parametrom za dobrú cenu, jednoduchej konštrukcii a odolnosti materiálov, z ktorých sú vyrobené.

reflektor v tvare pol paraboly/lamely rastra v tvare písmena „V“  
pätice žiaroviek zakryté reflektorom  
svietidlá sú prispôbosené pre zavesenie na oceľové lanká  
predradník značky OSRAM v triede A2  
jednoduchá montáž mriežky pomocou pružiacich háččikov  
rychlospojka pre pripojenie napájania, zjednodušuje a urychľuje montáž, prášková farba  
NOTUS 3WS vybavený predradníkom pre „teplý štart“.

Materiál korpusu: ocel  
Materiál reflektora: hliníková zliatina

# NOTUS 4LED

PŘISAZENÉ RASTROVÉ SVÍTIDLO ► PRISADENÉ RASTROVÉ SVIETIDLO



NOTUS 4LED 418 NT



NOTUS 4LED 236 NT



NOTUS 4LED 218 NT

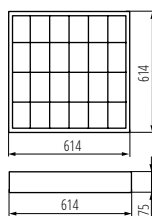


|                   |              |               |            |        |     |              |
|-------------------|--------------|---------------|------------|--------|-----|--------------|
| NOTUS 4LED 418 NT | <b>22671</b> | 5905339226716 | 4 x max 18 | T8 LED | G13 | bílá   biela |
| NOTUS 4LED 236 NT | <b>22672</b> | 5905339226723 | 2 x max 36 | T8 LED | G13 | bílá   biela |
| NOTUS 4LED 218 NT | <b>22674</b> | 5905339226747 | 2x max 18  | T8 LED | G13 | bílá   biela |

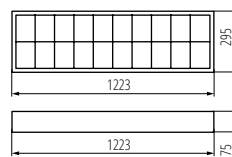
|                          |                   |                       |                 |            |            |            |
|--------------------------|-------------------|-----------------------|-----------------|------------|------------|------------|
| <b>[V]</b><br>220-240 AC | <b>[Hz]</b><br>50 | <b>ONE SIDE INPUT</b> | <b>IP</b><br>20 | <b>CE</b>  | <b>EAC</b> | <b>UK</b>  |
| <b>1+2,5</b>             | <b>0,5m</b>       | <b>5+25</b>           | <b>75</b>       | <b>614</b> | <b>614</b> | <b>614</b> |

PŘÍSLUŠENSTVÍ ► PRÍSLUŠENSTVO

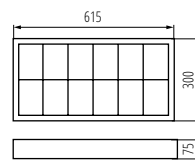
|                    |              |               |  |
|--------------------|--------------|---------------|--|
| ROPE-NT 150        | <b>07870</b> | 5905339078704 | ROPE-NT 150 ocelové lanko (dvojitě) pro zavěšení svítidla, 2 ks v balení   ROPE-NT 150 ocelové lanko (dvojitě) na zavesenie svietidla, 2 ks v balení           |
| ROPE-NT 150 SINGLE | <b>07871</b> | 5905339078711 | ROPE-NT 150 SINGLE ocelové lanko (jedno) pro zavěšení svítidla, 2 ks v balení   ROPE-NT 150 SINGLE ocelové lanko (jedno) na zavesenie svietidla, 2 ks v balení |



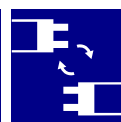
NOTUS 4LED 418 NT



NOTUS 4LED 236 NT



NOTUS 4LED 218 NT



Kanlux NOTUS 4LED jsou rastrová přisazná svítidla přizpůsobená pro zářivky T8 LED. Vyrábějí se v Polsku z komponentů od polských dodavatelů. Rastry jsou řešením osvětlení kancelářských a průmyslových interiérů. LED zářivky také přispívají k nižší spotřebě energie.

svítidla jsou určena pro světelné zdroje T8 LED 220-240 V ~; 50/60Hz s jednostranným napájením  
reflektor ve tvaru půl paraboly/lamely rastru ve tvaru písmene „V“  
patice zářivek zakryty reflektorem  
svítidla uzpůsobená k zavěšení na závěsy  
snadná montáž mřížky pomocí pružících háčků  
práškově lakovaná  
Materiál korpusu: ocel  
Materiál reflektoru: hliníková slitina

Kanlux NOTUS 4LED sú rastrové prisadené svietidlá prispôbené pre žiarivky T8 LED. Vyrábajú sa v Poľsku z komponentov od poľských dodávateľov. Rastre sú riešením osvetlenia kancelárskych a priemyselných interiérov. LED žiarivky tiež prispievajú k nižšej spotrebe energie.

svietidlá sú určené pre svetelné zdroje T8 LED 220-240 V ~; 50/60Hz s jednostranným napájaním  
reflektor v tvare pol paraboly/lamely rastra v tvare písmena „V“  
päťice žiariviek zakryté reflektorom  
svietidlá prispôbené na zavesenie na závěsy  
jednoduchá montáž mriežky pomocou pružiacich háčkov  
práškově lakovaná  
Materiál korpusu: ocel  
Materiál reflektora: hliníková zliatina

**Kanlux**

# TP STRONG

LINEÁRNÍ LED SVÍTIDLO ▶ LINEÁRNE LED SVIETIDLO



TP STRONG LED 48W-NW



TP STRONG LED 75W-NW



TP STRONG LED 90W-NW



Kanlux TP STRONG je hermetické svítidlo pro speciální úkoly. Stupeň krytí na úrovni IP65, odolnost proti mechanickému poškození: IK08 a světelný tok: 135lm/W - to jsou hlavní výhody tohoto svítidla. Úhel distribuce světla je navíc X125°/Y110°. Parametry hovoří samy za sebe a my přidáváme ještě 5 let záruky.

5 let záruky shodně s podmínkami záručního prohlášení dostupného na internetové stránce

Certifikát PZH: Číslo B-BK-60212-0486 / 20, platný do 15.12.2025

Materiál korpusu: plast

Materiál difuzoru: PC

Kanlux TP STRONG je hermetické svietidlo pre špeciálne úlohy. Stupeň krytía na úrovni IP65, odolnosť proti mechanickému poškodeniu: IK08 a svetelný tok: 135lm/W - to sú hlavné výhody tohto svietidla. Úhol distribúcie svetla je navyše X125°/Y110°. Parametre hovoria sami za seba a my pridávame ešte 5 rokov záruky.

5-ročná záruka podľa podmienok vyhlásenia o záruke, ktoré je dostupné na webovej stránke

Certifikát PZH: Číslo B-BK-60212-0486/20, platný do 15.12.2025

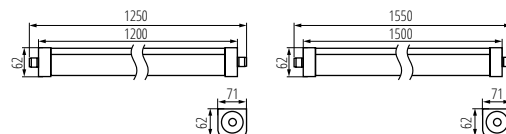
Materiál korpusu: plast

Materiál difúzora: PC



|                      |              |               |    |       |      |           |              |
|----------------------|--------------|---------------|----|-------|------|-----------|--------------|
| TP STRONG LED 48W-NW | <b>33170</b> | 5905339331700 | 48 | 6500  | 4000 | X125/Y110 | bílá   biela |
| TP STRONG LED 75W-NW | <b>33171</b> | 5905339331717 | 75 | 10000 | 4000 | X125/Y110 | bílá   biela |
| TP STRONG LED 90W-NW | <b>33172</b> | 5905339331724 | 90 | 12000 | 4000 | X125/Y110 | bílá   biela |

|                   |            |         |              |                     |          |          |          |          |
|-------------------|------------|---------|--------------|---------------------|----------|----------|----------|----------|
| [V]<br>220-240 AC | [Hz]<br>50 | ≥300000 | (h)<br>50000 | 80°<br>≤60°/lockdam | Ra<br>80 | SMD      | IP<br>65 | [-20+40] |
| IK<br>08          | 1,5+2,5    | 0,5m    | CE           | ERC                 | PZH      | UK<br>CA |          |          |



TP STRONG LED 48W

TP STRONG LED 75W; 90W

# TP SLIM LED

LINEÁRNÍ LED SVÍTIDLO ► LINEÁRNE LED SVIETIDLO



TP SLIM LED 50W




TP SLIM LED 40W-NW



TP SLIM TW LED

Kanlux TP SLIM TW LED - průchozí zapojení svítidla, 2 průchodky ve svítidle, možnost průchozího propojení svítidel.  
 Kanlux TP SLIM TW LED - priechodné zapojenie svietidla, 2 priechodky vo svietidle, možnosť priechodného prepajenia svietidiel.



up to

110 lm/W



Kanlux TP SLIM LED je malé hermetické svítidlo, ktoré lze namontovat na povrch nebo zavěsit. Snadná montáž díky nastavitelným držákům a rychlospojkám. Díky třídě krytí IP65 a odolnosti proti nárazu IK 08 můžeme svítidlo používat na takových místech, jako jsou: průmyslové místnosti, sklady, parkovací místa a garáže.

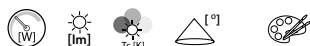
Materiál korpusu: plast

Materiál difuzoru: plast

Kanlux TP SLIM LED je malé hermetické svítidlo, ktoré je možné namontovať na povrch alebo zavesiť. Ľahká montáž vďaka nastaviteľným držiakom a rýchlospojkám. Vďaka triede krytia IP65 a odolnosti proti nárazu IK 08 môžeme svietidlo používať na takých miestach ako sú: priemyselné miestnosti, sklady, parkovacie miesta a garáže.

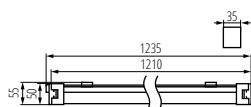
Materiál korpusu: plast

Materiál difúzora: plast



|                       |       |               |    |      |      |           |              |
|-----------------------|-------|---------------|----|------|------|-----------|--------------|
| TP SLIM LED 40W-NW    | 27115 | 5905339271150 | 40 | 4400 | 4000 | X145/Y110 | bílá   biela |
| TP SLIM LED 50W-NW    | 27116 | 5905339271167 | 50 | 5500 | 4000 | X145/Y110 | bílá   biela |
| TP SLIM TW LED 40W-NW | 27117 | 5905339271174 | 40 | 4400 | 4000 | X145/Y110 | bílá   biela |
| TP SLIM TW LED 50W-NW | 27118 | 5905339271181 | 50 | 5500 | 4000 | X145/Y110 | bílá   biela |

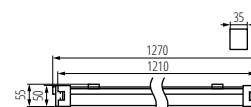
|                   |              |            |           |                                |              |         |          |  |          |  |
|-------------------|--------------|------------|-----------|--------------------------------|--------------|---------|----------|--|----------|--|
| [V]<br>220-240 AC | [Hz]<br>50   | <br>≥20000 | <br>25000 | <br>elliptipse<br>≤ 6x Max/Min | <br>Ra<br>80 | <br>SMD |          |  | IP<br>65 |  |
| <br>-20+40        | <br>IK<br>08 |            | <br>1-2,5 | <br>0,5m                       | CE           | ERC     | UK<br>CA |  |          |  |



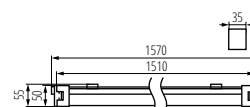
TP SLIM LED 40W-NW



TP SLIM LED 50W-NW



TP SLIM TW LED 40W-NW



TP SLIM TW LED 50W-NW

# MAH LED HI

PRACHOTĚSNÉ LED SVÍTIDLO ► PRACHOTESNÉ LED SVIETIDLO



MAH LED HI 19W-NW RYF



5  
**WARRANTY**  
 5 years

IP  
**65**

up to  
150 lm/W

Kanlux MAH LED HI jsou hermetická svítidla určená pro náročného uživatele. Vyznačují se výjimečnou světelnou účinností dosahující 150 lm/W. Kanlux MAH LED HI se také snadno a rychle instaluje a může být zapojen v linii - což umožňuje osvětlení velkých ploch. Ve svítidlech Kanlux MAH LED HI jsme použili drážkovaný difuzor, který zvyšuje světelný tok.

5 let záruky shodně s podmínkami záručního prohlášení dostupného na internetové stránce

Materiál korpusu: PC

Materiál difuzoru: PC

Kanlux MAH LED HI sú hermetické svietidlá určené pre náročných užívateľov. Vyznačujú sa výnimočnou svetelnou účinnosťou dosahujúcou 150 lm/W. Kanlux MAH LED HI sa taktiež jednoducho a rýchlo inštaluje a môže byť zapojený v línii - čo umožňuje osvetlenie veľkých plôch. V svietidlách Kanlux MAH LED HI sme použili drážkovaný difúzor, ktorý zvyšuje svetelný tok.

5-ročná záruka podľa podmienok vyhlásenia o záruke, ktoré je dostupné na webovej stránke

Materiál korpusu: PC

Materiál difuzora: PC



MAH LED HI 38W-NW RYF



MAH LED HI 48W-NW RYF

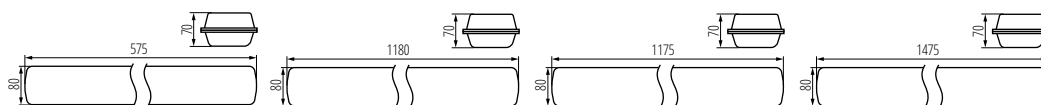


MAH LED HI 26W-NW RYF



| Model                 | Code  | Part No.      | Length [mm] | Width [mm] | Height [mm] | Beam Angle [°] | Beam Diameter [mm] | Color |
|-----------------------|-------|---------------|-------------|------------|-------------|----------------|--------------------|-------|
| MAH LED HI 19W-NW RYF | 22606 | 5905339226068 | 19          | 2400       | 4000        | 110            | šedá   sivá        |       |
| MAH LED HI 38W-NW RYF | 22607 | 5905339226075 | 38          | 5000       | 4000        | 110            | šedá   sivá        |       |
| MAH LED HI 48W-NW RYF | 22608 | 5905339226082 | 48          | 6400       | 4000        | 110            | šedá   sivá        |       |
| MAH LED HI 26W-NW RYF | 22609 | 5905339226099 | 26          | 3900       | 4000        | 110            | šedá   sivá        |       |

|                          |                        |                      |                     |                              |                 |            |                 |                       |
|--------------------------|------------------------|----------------------|---------------------|------------------------------|-----------------|------------|-----------------|-----------------------|
| <b>[V]</b><br>220-240 AC | <b>[Hz]</b><br>50      | <b>[h]</b><br>≥15000 | <b>[h]</b><br>50000 | <b>[lm/W]</b><br>≥60 MacAdam | <b>Ra</b><br>80 | <b>SMD</b> | <b>IP</b><br>65 | <b>[°C]</b><br>-20+40 |
| <b>IK</b><br>08          | <b>[mm]</b><br>1,5+2,5 | <b>[m]</b><br>0,5m   | <b>CE</b>           | <b>ERC</b>                   | <b>PZH</b>      | <b>UK</b>  | <b>CA</b>       |                       |



MAH LED HI 19W

MAH LED HI 26W

MAH LED HI 38W

MAH LED HI 48W

**Kanlux**

# MAH LED N

PRACHOTĚSNÉ LED SVÍTIDLO ▶ PRACHOTESNÉ LED SVIETIDLO



MAH-LED N 20W-NW/PC



MAH-LED N 40W-NW/PC



MAH-LED N 50W-NW/PC



Kanlux MAH LED N jsou hermetická svítidla určená pro náročnější uživatele. Vyznačují se výjimečnou světelnou účinností až 105 lm/W a schopností připojit až 15 svítidel (v závislosti na modelu), což umožňuje osvětlení velkých ploch.

Materiál korpusu: PC  
Materiál difuzoru: PC

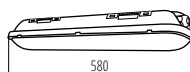
Kanlux MAH LED N sú hermetické svietidlá určené pre náročnejších užívateľov. Vyznačujú sa výnimočnou svetelnou účinnosťou až 105 lm/W a schopnosťou pripojiť až 15 svietidiel (v závislosti na modele), čo umožňuje osvetlenie veľkých plôch.

Materiál korpusu: PC  
Materiál difúzora: PC

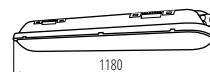


|                     |              |               |    |      |      |           |             |
|---------------------|--------------|---------------|----|------|------|-----------|-------------|
| MAH-LED N 20W-NW/PC | <b>22603</b> | 5905339226037 | 20 | 2100 | 4000 | X135/Y100 | šedá   sivá |
| MAH-LED N 40W-NW/PC | <b>22604</b> | 5905339226044 | 40 | 4200 | 4000 | X135/Y100 | šedá   sivá |
| MAH-LED N 50W-NW/PC | <b>22605</b> | 5905339226051 | 50 | 5250 | 4000 | X135/Y100 | šedá   sivá |

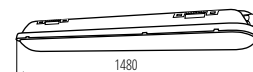
|            |         |           |       |                  |     |       |            |    |            |                  |
|------------|---------|-----------|-------|------------------|-----|-------|------------|----|------------|------------------|
| [V]        | [Hz]    | Hand icon | (h)   | Circle with plus | Ra  | SMD   | Triangle   | IP | House icon | Temperature icon |
| 220-240 AC | 50      | ≥15000    | 30000 | ≤ 6x MacKam      | 80  |       |            | 65 |            | -20+40           |
| IK 08      | 1,5+2,5 | 0,5m      | CE    | EAC              | PZH | UK CA | Down arrow |    |            |                  |



MAH-LED N 20W PC



MAH-LED N 40W PC



MAH-LED N 50W PC



**Kanlux**

# MAH PLUS 4LED

PRACHOTĚSNÉ SVĚTIDLO PRO LED TRUBICE  
▶ PRACHOTĚSNÉ SVĚTIDLO PRE LED TRUBICE



MAH PLUS-236/4LED/PC



MAH PLUS-136/4LED/PC

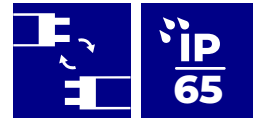


MAH PLUS-158/4LED/PC



|                      |              |               |            |        |     |             |
|----------------------|--------------|---------------|------------|--------|-----|-------------|
| MAH PLUS-236/4LED/PC | <b>22800</b> | 5905339228000 | 2 x max 36 | T8 LED | G13 | šedá   sivá |
| MAH PLUS-258/4LED/PC | <b>22801</b> | 5905339228017 | 2 x max 58 | T8 LED | G13 | šedá   sivá |
| MAH PLUS-136/4LED/PC | <b>22802</b> | 5905339228024 | max 36     | T8 LED | G13 | šedá   sivá |
| MAH PLUS-158/4LED/PC | <b>22803</b> | 5905339228031 | max 58     | T8 LED | G13 | šedá   sivá |

|                             |            |          |      |       |
|-----------------------------|------------|----------|------|-------|
| [V]<br>220-240 AC           | [Hz]<br>50 | IP<br>65 | 5+25 | 1+2,5 |
| L<br>N<br>ONE SIDE<br>INPUT | 0,5m       | CE       | EAC  | PZH   |
|                             |            |          | CUK  |       |



Kanlux MAH PLUS 4LED jsou ledkové protějšky oblíbených svítidel. Jejich hlavní výhodou je skutečnost, že v nich mohou být použity světelné zdroje T8 LED o délce 1200 mm nebo 1500 mm. Je to vynikající řešení pro průmyslové využití.

svítidla MAH PLUS 4LED/PC jsou určena pro světelné zdroje T8 LED 220-240 V-; 50/60 Hz s jednostranným napájením

Materiál korpusu: plast

Materiál difuzoru: PC

Materiál sponek: plast

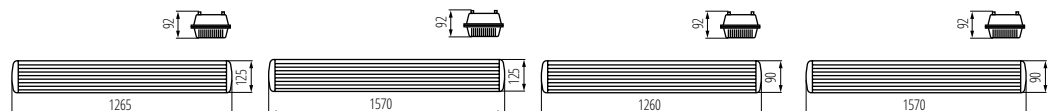
Kanlux MAH PLUS 4LED sú ledkové náprotivky oblíbených svítidiel. Ich hlavnou výhodou je skutočnosť, že v nich môžu byť použité svetelné zdroje T8 LED s dĺžkou 1200 mm alebo 1500 mm. Je to vynikajúce riešenie pre priemyselné využitie.

svietidlá MAH PLUS 4LED / PC sú určené pre svetelné zdroje T8 LED 220-240 V-; 50/60 Hz s jednostranným napájaním

Materiál korpusu: plast

Materiál difúzora: PC

Materiál spony: plast



MAH PLUS-236/4LED/PC

MAH PLUS-258/4LED/PC

MAH PLUS-136/4LED/PC

MAH PLUS-158/4LED/PC

# Kanlux MAH PLUS

PRACHOTĚSNÉ SVÍTIDLO ► PRACHOTESNÉ SVIETIDLO



MAH PLUS-236-ABS/PC



MAH PLUS-236-ABS/PC | **18521** | 5905339185211 | 2 x 36 | T8 | G13 | šedá | sivá

|                   |                |          |  |          |     |          |  |  |
|-------------------|----------------|----------|--|----------|-----|----------|--|--|
| [V]<br>220-240 AC | [Hz]<br>50     |          |  | IP<br>65 |     | <br>5+25 |  |  |
| <br>1+2,5         | EVG<br>BALLAST | <br>0,5m |  | CE       | EAC | UKA      |  |  |

PŘÍSLUŠENSTVÍ ► PRÍSLUŠENSTVO

|                    |              |               |  |
|--------------------|--------------|---------------|--|
| CL-MAH PLUS        | <b>18593</b> | 5905339185938 | Spona ke svítidlu MAH, CL-MAH PLUS, (18593)   Spona k svítidlu MAH, CL-MAH PLUS, (18593)   |
| CL-MAH PLUS-INOX   | <b>18594</b> | 5905339185945 | Spona ke svítidlu MAH, CL-MAH PLUS-INOX, (18594)   Spona k svítidlu MAH, CL-MAH PLUS-INOX, (18594)   |
| ROPE-NT 150        | <b>07870</b> | 5905339078704 | ROPE-NT 150 ocelové lanko (dvojitě) pro zavěšení svítidla, 2 ks v balení   ROPE-NT 150 ocelové lanko (dvojitě) na zavěšení svítidla, 2 ks v balení           |
| ROPE-NT 150 SINGLE | <b>07871</b> | 5905339078711 | ROPE-NT 150 SINGLE ocelové lanko (jedno) pro zavěšení svítidla, 2 ks v balení   ROPE-NT 150 SINGLE ocelové lanko (jedno) na zavěšení svítidla, 2 ks v balení |



Prachotěsná svítidla Kanlux MAH PLUS jsou ideální pro osvětlení tunelů, průmyslových hal, garáží, dílen, úložných prostorů nebo skladů. Vysoký stupeň krytí IP65 znamená, že svítidla lze montovat na místech přímo vystavených povětrnostním podmínkám.

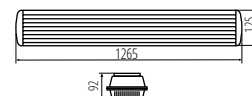
snadná montáž svítidla s použitím příložených příchytok  
závěsná montážní deska pro snadné zapojení a servis svítidla  
tesniční průchodka, sloužící k zavedení napájecího kabelu

Materiál korpusu: plast  
Materiál difuzoru: PC  
Materiál sponek: plast  
Materiál držáku: kov

Prachotesné svietidlá Kanlux MAH PLUS sú ideálne pre osvetlenie tunelov, priemyselných hál, garáží, dielní, úložných priestorov alebo skladov. Vysoký stupeň krytia IP65 znamená, že svietidlá sa dajú montovať na miestach priamo vystavených poveternostným podmienkam.

jednoduchá montáž svietidla s použitím príložených príchytiek  
závěsná montážna doska pre ľahké zapojenie a servis svietidla  
tesniaca priechodka slúžiaca na zavedenie napájacieho kábla

Materiál korpusu: plast  
Materiál difúzor: PC  
Materiál spony: plast  
Materiál držiaka: kov



MAH PLUS-236-ABS/PC



# MEBA LED IP54

LINEÁRNÍ LED SVÍTIDLO ► LINEÁRNE LED SVIETIDLO



MEBA LED 20W IP54 NW



|                      |              |               |    |      |      |     |              |
|----------------------|--------------|---------------|----|------|------|-----|--------------|
| MEBA LED 20W IP54 NW | <b>33892</b> | 5905339338921 | 20 | 2600 | 4000 | 120 | bilá   biela |
| MEBA LED 40W IP54 NW | <b>33893</b> | 5905339338938 | 40 | 5200 | 4000 | 120 | bilá   biela |



Kanlux MEBA LED IP54 je řada přísazených svítidel, která doplňuje populární rodinu svítidel Kanlux MEBA. Na výběr máme modely o délce 600 mm a 1200 mm. Kanlux MEBA LED IP54 má vysokou světelnou účinnost, životnost 50 000 hodin a 5letou záruku. Další výhodou těchto svítidel je odolnost na úrovni IP54 a dva kabelové vstupy, které umožňují propojení svítidel mezi sebou. Rychlospojka usnadňuje instalaci svítidla, stínidlo a boky svítidla jsou vyrobeny z polykarbonátu a základna je vyrobená z ocelového plechu. To jsou další výhody těchto svítidel.

5 let záruky shodně s podmínkami záručního prohlášení dostupného na internetové stránce

Materiál korpusu: ocel

Materiál difuzoru: PC

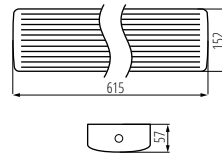
Kanlux MEBA LED IP54 je řada přísazených svítidel, který doplňuje populární rodinu svítidel Kanlux MEBA. Na výběr máme modely s délkou 600 mm a 1200 mm. Kanlux MEBA LED IP54 má vysokou světelnou účinnost, životnost 50 000 hodin a 5-ročnou záruku. Další výhodou těchto svítidel je odolnost na úrovni IP54 a dva kabelové vstupy, které umožňují propojení svítidel mezi sebou. Rychlospojka ulehčuje instalaci svítidla, tienidlo a boky svietidla sú vyrobené z polykarbonátu a základňa je vyrobená z ocelového plechu. To sú ďalšie výhody týchto svietidiel.

5-ročná záruka podľa podmienok vyhlásenia o záruke, ktoré je dostupné na webovej stránke

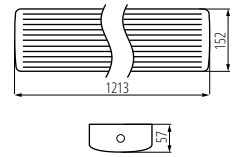
Materiál korpusu: ocel

Materiál difuzora: PC

|                   |            |                |              |                     |          |          |
|-------------------|------------|----------------|--------------|---------------------|----------|----------|
| [V]<br>220-240 AC | [Hz]<br>50 | [h]<br>≥25000  | [h]<br>50000 | [lm]<br>≤60 Max/Asd | Ra<br>80 | SMD      |
| [°C]<br>-20+40    | IP<br>54   | [mm]<br>0,75-2 | [m]<br>0,5m  | CE                  | ERC      | UK<br>CA |



MEBA LED 20W IP54 NW



MEBA LED 40W IP54 NW

# MEBA 4LED IP54

LINEÁRNÍ LED SVÍTIDLO ► LINEÁRNE LED SVIETIDLO

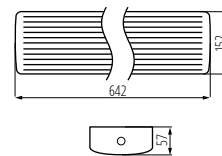


MEBA 4LED 60 IP54 PC

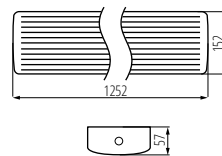


|                       |              |               |            |        |     |              |
|-----------------------|--------------|---------------|------------|--------|-----|--------------|
| MEBA 4LED 60 IP54 PC  | <b>33894</b> | 5905339338945 | 2 x max 9  | T8 LED | G13 | bilá   biela |
| MEBA 4LED 120 IP54 PC | <b>33895</b> | 5905339338952 | 2 x max 18 | T8 LED | G13 | bilá   biela |
| MEBA 4LED 150 IP54 PC | <b>33896</b> | 5905339338969 | 2 x max 24 | T8 LED | G13 | bilá   biela |

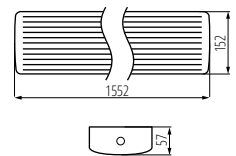
|                   |            |                        |                |             |    |     |
|-------------------|------------|------------------------|----------------|-------------|----|-----|
| [V]<br>220-240 AC | [Hz]<br>50 | [lm]<br>ONE SIDE INPUT | [mm]<br>0,75-2 | [m]<br>0,5m | CE | ERC |
| UK<br>CA          |            |                        |                |             |    |     |



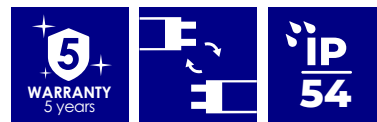
MEBA 4LED 60 IP54 PC



MEBA 4LED 120 IP54 PC



MEBA 4LED 150 IP54 PC



Kanlux MEBA 4LED IP54 je řada přísazených svítidel s výměnitelným světelným zdrojem, která doplňuje populární rodinu svítidel Kanlux MEBA. Na výběr máme modely o délce 600 mm, 1200 mm a 1500 mm. Kanlux MEBA 4LED IP54 má 5letou záruku a odolnost na úrovni IP54. Dva kabelové vstupy umožňují propojení svítidel mezi sebou. Rychlospojka usnadňuje instalaci svítidla, stínidlo a boky svítidla jsou vyrobeny z polykarbonátu a základna je vyrobená z ocelového plechu - to jsou další přednosti svítidel Kanlux MEBA 4LED IP54.

5 let záruky shodně s podmínkami záručního prohlášení dostupného na internetové stránce

Materiál korpusu: ocel

Materiál difuzoru: PC

Kanlux MEBA 4LED IP54 je řada přísazených svítidel s výměnitelným světelným zdrojem, ktorý doplňuje populárnu rodinu svietidiel Kanlux MEBA. Na výber máme modely s dĺžkou 600 mm, 1200 mm a 1500 mm. Kanlux MEBA 4LED IP54 má 5-ročnú záruku a odolnosť na úrovni IP54. Dva káblové vstupy umožňujú propojenie svietidiel medzi sebou. Rychlospojka ulehčuje instaláciu svietidla, tienidlo a boky svietidla sú vyrobené z polykarbonátu a základňa je vyrobená z ocelového plechu - to sú ďalšie prednosti svietidiel Kanlux MEBA 4LED IP54.

5-ročná záruka podľa podmienok vyhlásenia o záruke, ktoré je dostupné na webovej stránke

Materiál korpusu: ocel

Materiál difuzora: PC

# Kanlux MEBA LED

LINEÁRNÍ LED SVÍTIDLO ► LINEÁRNE LED SVIETIDLO



MEBA LED 22-40W NW/WW



WARRANTY  
5 years

LED  
technology

4 in 1

up to  
125  $\frac{\text{lm}}{\text{W}}$

Kanlux MEBA LED je řada přísazených svítidel, která doplňují oblíbenou řadu svítidel Kanlux MEBA. Můžeme si vybrat modely o délce 610 mm (12/20W) a 1200 mm (22/40W), každý z nich má dva výkony a dvě barvy světla (3000/4000K) v jednom pouzdře. Kanlux MEBA LED znamená vysokou světelnou účinnost (až 125 lm/W), životnost 50 000 hodin a 5letou záruku. Další výhodou těchto svítidel je odolný, drážkovaný PC difuzor.

5 let záruka shodně s podmínkami záručního prohlášení dostupného na internetové stránce

Materiál korpusu: ocel

Materiál difuzoru: PC

Kanlux MEBA LED je rad přísadených svietidiel, ktorý dopĺňa obľúbený rad svietidiel Kanlux MEBA. Môžeme si vybrať modely s dĺžkou 610 mm (12/20W) a 1200 mm (22/40W), každý z nich má dva výkony a dve farby svetla (3000/4000K) v jednom púzdre. Kanlux MEBA LED znamená vysokú svetelnú účinnosť (až 125 lm/W), životnosť 50 000 hodín a 5-ročnú záruku. Ďalšou výhodou týchto svietidiel je odolný, drážkovaný PC difúzor.

5-ročná záruka podľa podmienok vyhlásenia o záruke, ktoré je dostupné na webovej stránke

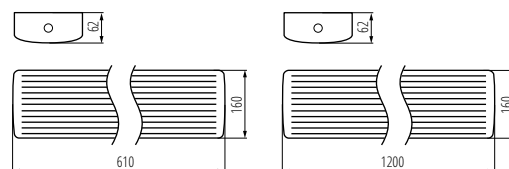
Materiál korpusu: oceľ

Materiál difúzora: PC



|                       |              |               |       |                                       |           |     |              |
|-----------------------|--------------|---------------|-------|---------------------------------------|-----------|-----|--------------|
| MEBA LED 12-20W NW/WW | <b>33890</b> | 5905339338907 | 12/20 | 1350(WW) 1500(NW) / 2200(WW) 2300(NW) | 3000/4000 | 120 | bilá   biela |
| MEBA LED 22-40W NW/WW | <b>33891</b> | 5905339338914 | 22/40 | 2500(WW) 2700(NW) / 4200(WW) 4400(NW) | 3000/4000 | 120 | bilá   biela |

|                          |                   |              |        |                  |          |     |  |  |                 |  |
|--------------------------|-------------------|--------------|--------|------------------|----------|-----|--|--|-----------------|--|
| <b>[V]</b><br>220-240 AC | <b>[Hz]</b><br>50 | $\geq 30000$ | 50000  | $\leq 6$ Macadam | Ra<br>80 | SMD |  |  | <b>IP</b><br>20 |  |
| 5+25                     |                   |              | 0,75-2 | 0,5m             |          |     |  |  |                 |  |



MEBA LED 12-20W NW/WW

MEBA LED 22-40W NW/WW

# Kanlux MEBA 4LED

LINEÁRNÍ SVÍTIDLO PRO LED TRUBICE T8  
► LINEÁRNE SVIETIDLO PRE LED TRUBICE T8



MEBA 4LED 2X120 PS



Kanlux MEBA 4LED je ledková verze lineárního svítidla Kanlux MEBA. Použité trubice T8 zaručují ekonomičtější a delší provoz, což se pozitivně promítá do jejich pohodlí při použití v kosmetických salonech, kadeřnictvích a kancelářských místnostech.

Materiál korpusu: plast, ocel

Materiál difuzoru: PS

Kanlux MEBA 4LED je ledková verzia lineárneho svietidla Kanlux MEBA. Použité trubice T8 zaručujú ekonomickejšiu a dlhšiu prevádzku, čo sa pozitívne premieta do ich pohodlia pri použití v kozmetických salónoch, kaderníctvach a kancelárskych miestnostiach.

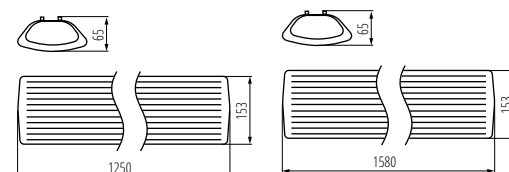
Materiál korpusu: plast, oceľ

Materiál difúzora: PS



|                       |              |               |            |        |     |              |
|-----------------------|--------------|---------------|------------|--------|-----|--------------|
| MEBA 4LED 2X120 PS    | <b>26961</b> | 5905339269614 | 2 x max 36 | T8 LED | G13 | bilá   biela |
| MEBA 4LED 2X120 OP PS | <b>26964</b> | 5905339269645 | 2 x max 36 | T8 LED | G13 | bilá   biela |
| MEBA 4LED 2X150 OP PS | <b>26965</b> | 5905339269652 | 2 x max 58 | T8 LED | G13 | bilá   biela |

|                          |                   |                |      |                 |  |      |  |
|--------------------------|-------------------|----------------|------|-----------------|--|------|--|
| <b>[V]</b><br>220-240 AC | <b>[Hz]</b><br>50 |                |      | <b>IP</b><br>20 |  | 5+25 |  |
|                          | 1-2,5             | ONE SIDE INPUT | 0,5m |                 |  |      |  |



MEBA 4LED 2X120

MEBA 4LED 2X150

**Kanlux**

# ALDO 4LED

LINEÁRNÍ SVÍTIDLO PRO LED TRUBICE T8  
 ► LINEÁRNE SVIETIDLO PRE LED TRUBICE T8



ALDO 4LED 1X60; 1X120; 1X150



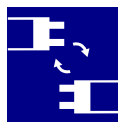
ALDO 4LED 1X120



ALDO 4LED 1X150



ALDO 4LED 2X120



Kanlux ALDO 4LED je rodina svítel přizpůsobená zářivkám T8 LED. Jedná se o nástěnná a stropní svítidla charakterizovaná moderním, efektivním tvarem, který nenápadně zapadá do jakéhokoli vnitřního uspořádání.

Materiál korpusu: kov, plast

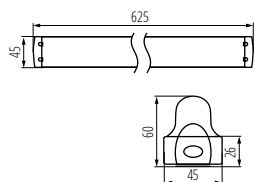
Kanlux ALDO 4LED je rodina svetiel prispôsobená žiarivkám T8 LED. Ide o nástenné a stropné svietidlá charakterizované moderným, efektivným tvarom, ktorý nenápadne zapadá do akéhokolvek vnútorného usporiadania.

Materiál korpusu: kov, plast

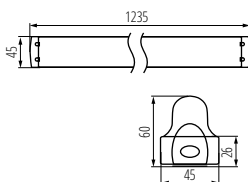


|                 |              |               |            |        |     |              |
|-----------------|--------------|---------------|------------|--------|-----|--------------|
| ALDO 4LED 1X60  | <b>26360</b> | 5905339263605 | max 18     | T8 LED | G13 | bílá   biela |
| ALDO 4LED 1X120 | <b>26361</b> | 5905339263612 | max 36     | T8 LED | G13 | bílá   biela |
| ALDO 4LED 1X150 | <b>26362</b> | 5905339263629 | max 58     | T8 LED | G13 | bílá   biela |
| ALDO 4LED 2X120 | <b>26364</b> | 5905339263643 | 2 x max 36 | T8 LED | G13 | bílá   biela |
| ALDO 4LED 2X150 | <b>26365</b> | 5905339263650 | 2 x max 58 | T8 LED | G13 | bílá   biela |

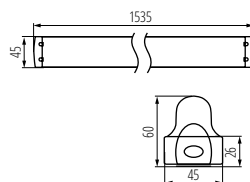
|                          |                   |                        |          |                 |            |              |  |
|--------------------------|-------------------|------------------------|----------|-----------------|------------|--------------|--|
| <b>[V]</b><br>220-240 AC | <b>[Hz]</b><br>50 |                        |          | <b>IP</b><br>20 |            | <br>5÷25     |  |
|                          | <br>0,5-2,5       | <br>L N ONE SIDE INPUT | <br>0,5m | <b>CE</b>       | <b>EMC</b> | <b>UK CA</b> |  |



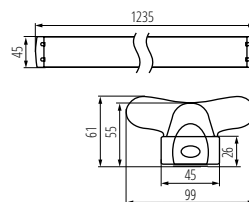
ALDO 4LED 1X60



ALDO 4LED 1X120



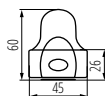
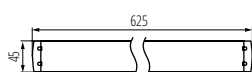
ALDO 4LED 1X150



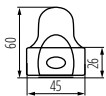
ALDO 4LED 2X120; 2X120R

# ALDO 4LED

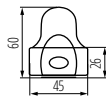
LINEÁRNÍ SVÍTIDLO PRO LED TRUBICE T8 ► LINEÁRNE SVIETIDLO PRE LED TRUBICE T8



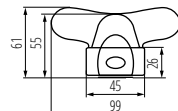
ALDO 4LED 1X60



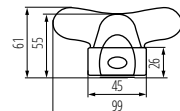
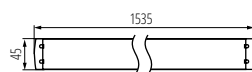
ALDO 4LED 1X120



ALDO 4LED 1X150



ALDO 4LED 2X120



ALDO 4LED 2X150



# IPER LED

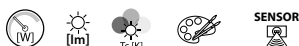
STROPNÍ LED SVÍTIDLO ► STROPNÉ LED SVIETIDLO



NEW



IPER LED 10W-NW-O



| Model                | Price | Code          | Ø [mm] | Height [mm] | Power [W] | Beam angle [°] | Color      | Notes |
|----------------------|-------|---------------|--------|-------------|-----------|----------------|------------|-------|
| IPER LED 10W-NW-O    | 37290 | 5905339372901 | 10     | 1200        | 4000      | bilá   biela   |            |       |
| IPER LED 19W-NW-O    | 37291 | 5905339372918 | 19     | 2280        | 4000      | bilá   biela   |            |       |
| IPER LED 26W-NW-O    | 37292 | 5905339372925 | 26     | 3120        | 4000      | bilá   biela   |            |       |
| IPER LED 35W-NW-O    | 37293 | 5905339372932 | 35     | 4200        | 4000      | bilá   biela   |            |       |
| IPER LED 10W-NW-L    | 37294 | 5905339372949 | 10     | 1200        | 4000      | bilá   biela   |            |       |
| IPER LED 19W-NW-L    | 37295 | 5905339372956 | 19     | 2280        | 4000      | bilá   biela   |            |       |
| IPER LED 26W-NW-L    | 37296 | 5905339372963 | 26     | 3120        | 4000      | bilá   biela   |            |       |
| IPER LED 35W-NW-L    | 37297 | 5905339372970 | 35     | 4200        | 4000      | bilá   biela   |            |       |
| IPER LED 10W-NW-O-SE | 37298 | 5905339372987 | 10     | 1200        | 4000      | bilá   biela   | mikrovltný |       |
| IPER LED 19W-NW-O-SE | 37299 | 5905339372994 | 19     | 2280        | 4000      | bilá   biela   | mikrovltný |       |
| IPER LED 26W-NW-O-SE | 37300 | 5905339373007 | 26     | 3120        | 4000      | bilá   biela   | mikrovltný |       |
| IPER LED 35W-NW-O-SE | 37301 | 5905339373014 | 35     | 4200        | 4000      | bilá   biela   | mikrovltný |       |
| IPER LED 10W-NW-L-SE | 37302 | 5905339373021 | 10     | 1200        | 4000      | bilá   biela   | mikrovltný |       |
| IPER LED 19W-NW-L-SE | 37303 | 5905339373038 | 19     | 2280        | 4000      | bilá   biela   | mikrovltný |       |
| IPER LED 26W-NW-L-SE | 37304 | 5905339373045 | 26     | 3120        | 4000      | bilá   biela   | mikrovltný |       |
| IPER LED 35W-NW-L-SE | 37305 | 5905339373052 | 35     | 4200        | 4000      | bilá   biela   | mikrovltný |       |

|            |      |      |        |       |      |        |
|------------|------|------|--------|-------|------|--------|
| [V]        | [Hz] | [°]  | [lm]   | [h]   | [Ra] | [°C]   |
| 220-240 AC | 50   | 120  | ≥50000 | 50000 | 80   | -20+40 |
| Hg         | SMD  | IP65 | IK10   | 1,5   | 0,5m | CE EAC |
| UK CA      |      |      |        |       |      |        |



Plafóny Kanlux IPER LED majú radu výhod, ktoré ovplyvňujú ich kvalitu. Záruka 5 let, životnosť 50 000 hodín, vysoká svetelná účinnosť 120 lm/W - to jsou jen některé z nich. Plafóny Kanlux IPER LED jsou založeny na komponentech od renomovaných výrobců, jako jsou LED diody Samsung 2835. Tato svítidla jsou navíc mimořádně odolná proti vniknutí vody a pevných látek IP65 a mají nejvyšší mechanickou odolnost IK10, díky tomu můžete svítidla použít do jakéhokoli místa vevnitř i venku. Abyste je mohli přizpůsobit každé situaci a místu, můžete si vybrat ze dvou tvarů svítidla, čtyř výkonů a možnosti výběru svítidel s mikrovltným senzorem pohybu (modely SE).

5 let záruky shodně s podmínkami záručního prohlášení dostupného na internetové stránce

Materiál korpusu: plast

Materiál difuzoru: plast

Plafóny Kanlux IPER LED majú množstvo výhod, ktoré ovplyvňujú ich kvalitu. Záruka 5 rokov, životnosť 50 000 hodín, vysoká svetelná účinnosť 120 lm/W - to sú len niektoré z nich. Plafóny Kanlux IPER LED sú založené na komponentoch od renomovaných výrobcov, ako sú LED diody Samsung 2835. Tieto svietidlá sú navyše mimoriadne odolné proti vniknutiu vody a pevných látok IP65 a majú najvyššiu mechanickú odolnosť IK10, vďaka tomu môžete svietidlá použiť do akéhokoľvek miesta vo vnútri aj vonku. Aby ste ich mohli prispôbiť každej situácii a miestu, môžete si vybrať z: dvoch tvarov svietidla, štyroch výkonov a možnosti výberu svietidiel s mikrovltným senzorem pohybu (modely SE).

5-ročná záruka podľa podmienok vyhlásenia o záruke, ktoré je dostupné na webovej stránke

Materiál korpusu: plast

Materiál difúzor: plast

# IPER LED

STROPNÍ LED SVÍTIDLO ▶ STROPNÉ LED SVIETIDLO



IPER LED 10W-NW-O



IPER LED 19W-NW-O



IPER LED 26W-NW-O



IPER LED 35W-NW-O



IPER LED 10W-NW-L



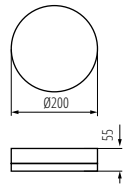
IPER LED 19W-NW-L



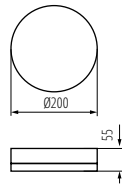
IPER LED 26W-NW-L



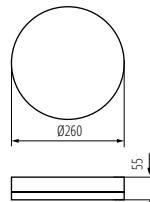
IPER LED 35W-NW-L



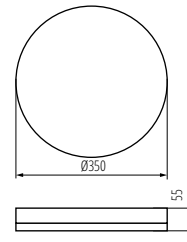
IPER LED 10W-NW-O



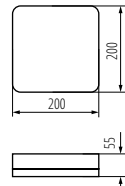
IPER LED 19W-NW-O



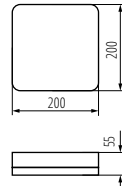
IPER LED 26W-NW-O



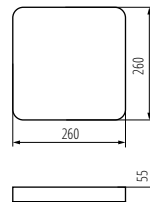
IPER LED 35W-NW-O



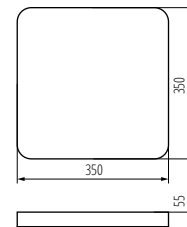
IPER LED 10W-NW-L



IPER LED 19W-NW-L



IPER LED 26W-NW-L



IPER LED 35W-NW-L





**Kanlux**

# BENO LED

STROPNÍ LED SVÍTIDLO ► STROPNÉ LED SVIETIDLO



BENO 18W L-GR; BENO 18W L-SE GR



BENO 18W O-W; BENO 18W O-SE W



BENO 18W O-GR; BENO 18W O-SE GR



BENO 18W L-W; BENO 18W L-SE W



BENO 18W L-GR; BENO 18W L-SE GR



BENO 24W O-W; BENO 24W O-SE W



BENO 24W O-GR; BENO 24W O-SE GR



BENO 24W L-W; BENO 24W L-SE W



BENO 24W L-GR; BENO 24W L-SE GR



Svítlidla Kanlux BENO majú jedinečný design a jedinečný svetelný efekt. Byla vytvořena projektanty společnosti Kanlux, proto jsme jejich vzory zaregistrovali u patentového úřadu. Kanlux BENO LED je vysoce odolný vůči povětrnostním podmínkám - proto je můžeme používat uvnitř i vně domu. Je to také rychlá a snadná montáž na strop nebo stěnu včetně snímače pohybu s možností regulace. Kanlux BENO LED je multifunkční svítidlo, které je díky svým technickým aspektům použitelné prakticky kdekoli. Jeho design je navíc jedinečný a stane se ozdobou jakéhokoliv místa, kam jej umístíme.

Materiál korpusu: plast

Materiál difúzor: plast

Svítlidlá Kanlux BENO majú jedinečný dizajn a jedinečný svetelný efekt. Boli vytvorené projektantmi spoločnosti Kanlux, preto sme ich vzory zaregistrovali na patentovom úrade. Kanlux BENO LED je vysoce odolný voči poveternostným podmienkam - preto ho môžeme používať vnútri aj mimo domu. Je to tiež rýchla a jednoduchá montáž na strop alebo stenu vrátane snímača pohybu s možnosťou regulácie. Kanlux BENO LED je multifunkčné svietidlo, ktoré je vďaka svojim technickým aspektom použiteľné prakticky kdekoľvek. Jeho dizajn je navyše jedinečný a stane sa ozdobou akéhokoľvek miesta, kam ho umiestnime.

Materiál korpusu: plast

Materiál difúzora: plast

# BENO LED

STROPNÍ LED SVÍTIDLO ► STROPNÉ LED SVIETIDLO



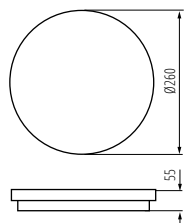
BENO 24W O-W, BENO 24W O-SE W



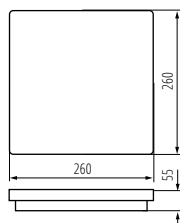
|                       |              |               |    |      |      |              |            |
|-----------------------|--------------|---------------|----|------|------|--------------|------------|
| BENO 18W NW-O-W       | <b>32940</b> | 5905339329400 | 18 | 1550 | 4000 | bílá   biela |            |
| BENO 18W NW-L-W       | <b>32942</b> | 5905339329424 | 18 | 1550 | 4000 | bílá   biela |            |
| BENO 18W NW-O-SE W    | <b>32944</b> | 5905339329448 | 18 | 1550 | 4000 | bílá   biela | mikrovlňný |
| BENO 18W NW-L-SE W    | <b>32946</b> | 5905339329462 | 18 | 1550 | 4000 | bílá   biela | mikrovlňný |
| BENO N 18W NW-O-SE GR | <b>32948</b> | 5905339329486 | 18 | 1400 | 4000 | grafit       | mikrovlňný |
| BENO N 18W NW-L-SE GR | <b>32949</b> | 5905339329493 | 18 | 1400 | 4000 | grafit       | mikrovlňný |
| BENO N 18W NW-O-GR    | <b>33348</b> | 5905339333483 | 18 | 1400 | 4000 | grafit       |            |
| BENO N 18W NW-L-GR    | <b>33349</b> | 5905339333490 | 18 | 1400 | 4000 | grafit       |            |
| BENO 24W NW-O-W       | <b>33340</b> | 5905339333407 | 24 | 2060 | 4000 | bílá   biela |            |
| BENO 24W NW-O-GR      | <b>33341</b> | 5905339333414 | 24 | 1920 | 4000 | grafit       |            |
| BENO 24W NW-L-W       | <b>33342</b> | 5905339333421 | 24 | 2060 | 4000 | bílá   biela |            |
| BENO 24W NW-L-GR      | <b>33343</b> | 5905339333438 | 24 | 1920 | 4000 | grafit       |            |
| BENO 24W NW-O-SE W    | <b>33344</b> | 5905339333445 | 24 | 2060 | 4000 | bílá   biela | mikrovlňný |
| BENO 24W NW-O-SE GR   | <b>33345</b> | 5905339333452 | 24 | 1920 | 4000 | grafit       | mikrovlňný |
| BENO 24W NW-L-SE W    | <b>33346</b> | 5905339333469 | 24 | 2060 | 4000 | bílá   biela | mikrovlňný |
| BENO 24W NW-L-SE GR   | <b>33347</b> | 5905339333476 | 24 | 1920 | 4000 | grafit       | mikrovlňný |



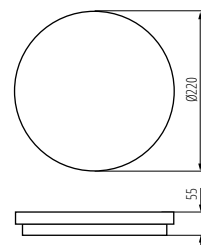
|            |      |        |        |         |      |             |       |      |       |
|------------|------|--------|--------|---------|------|-------------|-------|------|-------|
| [V]        | [Hz] | [°]    | [h]    | [h]     | [Ra] | [Hg]        | [SMD] | [UK] | [CA]  |
| 220-240 AC | 50   | 110    | ≥20000 | 20000   | 80   | ≤6x Nachdäm |       |      |       |
| IP 54      |      | -15+35 |        | 0,5+1,5 | 0,5m |             | CE    | ERC  | UK CA |



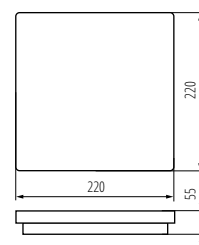
BENO 18W O



BENO 18W L



BENO 24W O



BENO 24W L

Kanlux

# VARSO LED

STROPNÍ LED SVÍTIDLO ► STROPNÉ LED SVIETIDLO



VARSO LED 18W-O; VARSO LED 18W-O-SE



VARSO LED 18W-O; VARSO LED 18W-O-SE



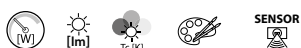
VARSO LED 18W-L; VARSO LED 18W-L-SE



VARSO LED 24W-O; VARSO LED 24W-O-SE  
VARSO HI 36W-NW-O; VARSO HI 36W-NW-O-SE



VARSO LED 24W-L; VARSO LED 24W-L-SE  
VARSO HI 36W-NW-L



|                       |              |               |    |      |      |                         |
|-----------------------|--------------|---------------|----|------|------|-------------------------|
| VARSO LED 18W-WW-O    | <b>26440</b> | 5905339264404 | 18 | 1620 | 3000 | bilá   biela            |
| VARSO LED 18W-NW-O    | <b>26441</b> | 5905339264411 | 18 | 1700 | 4000 | bilá   biela            |
| VARSO LED 18W-NW-L    | <b>26443</b> | 5905339264435 | 18 | 1700 | 4000 | bilá   biela            |
| VARSO LED 24W-WW-O    | <b>26444</b> | 5905339264442 | 24 | 2160 | 3000 | bilá   biela            |
| VARSO LED 24W-NW-O    | <b>26445</b> | 5905339264459 | 24 | 2280 | 4000 | bilá   biela            |
| VARSO LED 24W-NW-L    | <b>26447</b> | 5905339264473 | 24 | 2280 | 4000 | bilá   biela            |
| VARSO HI 36W-NW-O     | <b>26448</b> | 5905339264480 | 36 | 3600 | 4000 | bilá   biela            |
| VARSO HI 36W-NW-L     | <b>26449</b> | 5905339264497 | 36 | 3600 | 4000 | bilá   biela            |
| VARSO LED 18W-NW-L-SE | <b>26980</b> | 5905339269805 | 18 | 1700 | 4000 | bilá   biela mikrovlnný |
| VARSO LED 18W-NW-O-SE | <b>26981</b> | 5905339269812 | 18 | 1700 | 4000 | bilá   biela mikrovlnný |
| VARSO LED 24W-NW-L-SE | <b>26983</b> | 5905339269836 | 24 | 2280 | 4000 | bilá   biela mikrovlnný |
| VARSO LED 24W-NW-O-SE | <b>26984</b> | 5905339269843 | 24 | 2280 | 4000 | bilá   biela mikrovlnný |
| VARSO HI 36W-NW-O-SE  | <b>26985</b> | 5905339269850 | 36 | 3600 | 4000 | bilá   biela mikrovlnný |

|            |        |      |         |       |              |    |     |     |    |    |
|------------|--------|------|---------|-------|--------------|----|-----|-----|----|----|
| [VI]       | [Hz]   | [°]  | [h]     | [h]   | ellipse      | Ra | Hg  | SMD |    | IP |
| 220-240 AC | 50     | 120  | ≥20000  | 20000 | ≤ 6x MacAdam | 80 |     |     |    | 54 |
|            | [°C]   | [mm] | [mm]    | [m]   | 360°         | CE | EAC | PZH | UK |    |
|            | -20+35 |      | 0,5-2,5 | 0,5m  | Φuse         |    |     |     |    |    |

**Kanlux**

# VARSO LED

STROPNÍ LED SVÍTIDLO ► STROPNÉ LED SVIETIDLO



Kanlux VARSO LED je rodina hermetických plafónů s integrovaným LED zdrojem světla. Je to vynikající návrh jak pro investice (bytová družstva, hotely), tak pro jednotlivé domácnosti, kde je zapotřebí zvýšená odolnost proti vlhkosti (IP54). Pro osvětlení zvláště velkých ploch nabízíme Kanlux VARSO HI s výkonem 36 wattů, jehož světelný tok je až 3 600 lumenů. Nezapomeňte, že jsou k dispozici také verze Kanlux VARSO se senzory pohybu (SE).

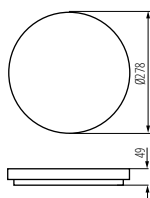
Materiál korpusu: plast

Materiál difuzoru: plast

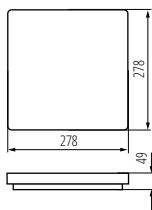
Kanlux VARSO LED je rodina hermetických plafónov s integrovaným LED zdrojom svetla. Je to vynikajúci návrh ako pre investície (bytové družstvá, hotely), tak pre jednotlivé domácnosti, kde je potrebná zvýšená odolnosť proti vlhkosti (IP54). Pre osvetlenie zvlášť veľkých plôch ponúkame Kanlux VARSO HI s výkonom 36 wattov, ktorého svetelný tok je až 3 600 lúmenov. Nezapodnite, že sú k dispozícii taktiež verzie Kanlux VARSO so senzormi pohybu (SE).

Materiál korpusu: plast

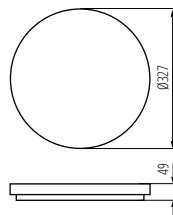
Materiál difúzora: plast



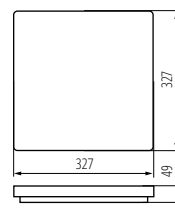
VARSO LED 18W-O



VARSO LED 18W-L



VARSO LED 24W O, VARSO HI 36W O



VARSO LED 24W L, VARSO HI 36W L



# STIVI LED

STROPNÍ LED SVÍTIDLO ► STROPNÉ LED SVIETIDLO



STIVI LED 24W-NW-O, STIVI LED 24W-NW-O-SE



STIVI LED 24W-NW-O, STIVI LED 24W-NW-O-SE

STIVI LED 36W-NW-O, STIVI LED 36W-NW-O-SE



Plafón Kanlux STIVI LED nám podkytne svetlo tam, kde štandardné svietidla môžu selhať. Vyznačuje sa vysokou svetelnou účinnosťou - 130lm/W, vysokým stupňom krytia - IP65 a odolnosťou proti poškodeniu IK08. Svietidlo Kanlux STIVI LED lze použiť v exteriéri (balkóny, terasy, otvorené altány), na chodbách a schodištích i v miestach s vyššou vlhkosťou (práčovne, šatne a chodby na bazénoch). Ďalšími výhodami jsou: 5letá záruka, 50 000 hodin životnosti svetelného zdroja ve svietidle a také možnost výběru verze se senzorem pohybu. Doporučujeme jako vysoce kvalitní investiční produkt nebo produkt pro profesionální použití v domácnostech.

5 let záruky shodně s podmínkami záručního prohlášení dostupného na internetové stránce

Materiál korpusu: PC

Materiál difúzoru: PC

Plafón Kanlux STIVI LED nám poskytne svetlo tam, kde štandardné svietidlá môžu sklamať. Vyznačuje sa vysokou svetelnou účinnosťou - 130lm/W, vysokým stupňom krytia - IP65 a odolnosťou proti poškodeniu IK08. Svietidlo Kanlux STIVI LED možno použiť v exteriéri (balkóny, terasy, otvorené altány), na chodbách a schodisku aj v miestach s vyššou vlhkosťou (práčovne, šatne a chodby bazénov). Ďalšími výhodami sú: 5-ročná záruka, 50 000 hodin životnosti svetelného zdroja v svietidle a taktiež možnosť výberu verzie so senzorom pohybu. Odporúčame ako vysoko kvalitný investičný produkt alebo produkt pre profesionálne použitie v domácnostiach.

5-ročná záruka podľa podmienok vyhlásenia o záruke, ktoré je dostupné na webovej stránke

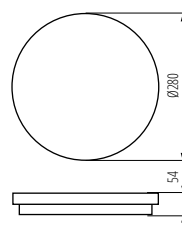
Materiál korpusu: PC

Materiál difúzoru: PC

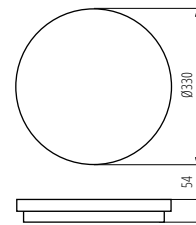


|                       |              |               |    |      |      |              |            |
|-----------------------|--------------|---------------|----|------|------|--------------|------------|
| STIVI LED 24W-NW-O    | <b>35000</b> | 5905339350008 | 24 | 3120 | 4000 | bilá   biela |            |
| STIVI LED 24W-NW-O-SE | <b>35001</b> | 5905339350015 | 24 | 3120 | 4000 | bilá   biela | mikrovlňný |
| STIVI LED 36W-NW-O    | <b>35002</b> | 5905339350022 | 36 | 4680 | 4000 | bilá   biela |            |
| STIVI LED 36W-NW-O-SE | <b>35003</b> | 5905339350039 | 36 | 4680 | 4000 | bilá   biela | mikrovlňný |

|            |      |       |         |       |              |    |     |     |  |    |  |
|------------|------|-------|---------|-------|--------------|----|-----|-----|--|----|--|
| [V]        | [Hz] | [°]   | [h]     | [h]   | ellipse      | Ra | Hg  | SMD |  | IP |  |
| 220-240 AC | 50   | 110   | ≥30000  | 50000 | ≤ 6x MacZdam | 80 |     |     |  | 65 |  |
| [-20+40]   |      | IK 08 | 0,5-2,5 | 0,5m  | 360°         | CE | ERL | UKA |  |    |  |



STIVI LED 24W



STIVI LED 36W

# ORTE LED

STROPNÍ LED SVÍTIDLO ► STROPNÉ LED SVIETIDLO



ORTE LED 18W-NW-O



ORTE LED 18W-O, ORTE LED 18W-O-SE

ORTE LED 24W



Kanlux ORTE LED je nová řada stropních svítidel, ve které jsme se zaměřili na design a snadnou instalaci. Pro Vaš komfort nabízíme také variantu se senzorem pohybu.

Materiál korpusu: plast  
Materiál difuzoru: plast



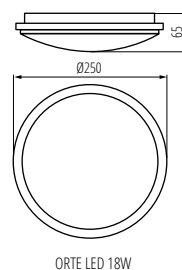
Kanlux ORTE LED je nová rodina stropných svietidel, v ktorých sa zameriavame na dizajn a na jednoduchosť montáže. Pre väčšie pohodlie ponúkame aj verziu so senzorom pohybu.

Materiál korpusu: plast  
Materiál difuzora: plast

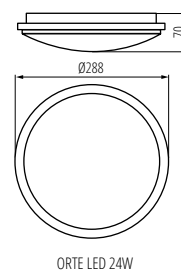


|                      |              |               |    |      |      |                         |
|----------------------|--------------|---------------|----|------|------|-------------------------|
| ORTE LED 18W-NW-O    | <b>29160</b> | 5905339291608 | 18 | 1600 | 4000 | bílá   biela            |
| ORTE LED 24W-NW-O    | <b>29161</b> | 5905339291615 | 24 | 2200 | 4000 | bílá   biela            |
| ORTE LED 18W-NW-O-SE | <b>29162</b> | 5905339291622 | 18 | 1600 | 4000 | bílá   biela mikrovlnný |
| ORTE LED 24W-NW-O-SE | <b>29163</b> | 5905339291639 | 24 | 2200 | 4000 | bílá   biela mikrovlnný |

|                   |                |                  |               |              |                      |          |    |     |        |  |
|-------------------|----------------|------------------|---------------|--------------|----------------------|----------|----|-----|--------|--|
| [V]<br>220-240 AC | [Hz]<br>50     | [°]<br>120       | [h]<br>≥20000 | [h]<br>20000 | [lm]<br>≤6x MacKadam | Ra<br>80 | Hg | SMD | SENSOR |  |
| IP<br>54          | [°C]<br>-20÷35 | [mm]<br>0,75÷2,5 | [mm]<br>0,5m  | CE           | ERC                  | UK<br>CA |    |     |        |  |



ORTE LED 18W



ORTE LED 24W

# Kanlux DABA PRO

STROPNÍ LED SVÍTIDLO ► STROPNÉ LED SVIETIDLO



DABA PRO 25W NW-B



|                      |              |               |    |      |      |                |
|----------------------|--------------|---------------|----|------|------|----------------|
| DABA PRO 25W NW-B    | <b>19065</b> | 5905339190659 | 25 | 2800 | 4000 | černá   čierna |
| DABA PRO 26W NW-SE-W | <b>19066</b> | 5905339190666 | 26 | 2800 | 4000 | bílá   biela   |

|                   |              |            |                |              |                          |                   |    |          |          |                |           |               |                   |          |
|-------------------|--------------|------------|----------------|--------------|--------------------------|-------------------|----|----------|----------|----------------|-----------|---------------|-------------------|----------|
| [V]<br>220-240 AC | [Hz]<br>50   | [°]<br>115 | [lm]<br>≥25000 | [h]<br>50000 | ellipse<br>≤ 6x MacKadam | Ra<br>80          | Hg | SMD      | IK<br>10 | mm<br>0,75-2,5 | m<br>0,5m | [W]/Pom<br>24 | [lm] Øuse<br>3600 | CE       |
| IP<br>65          | °C<br>-20+40 | IK<br>10   | mm<br>0,75-2,5 | m<br>0,5m    | [W]/Pom<br>24            | [lm] Øuse<br>3600 | CE | UK<br>CA | ERC      | UK<br>CA       | ERC       | UK<br>CA      | ERC               | UK<br>CA |



Kanlux DABA PRO jsou stropní svítidla pro profesionální použití. Můžeme si vybrat mezi verzí bez pohybového senzoru (25 W) a se senzorem (26 W) a dvěma barvami korpusu - bílá a černá. Kanlux DABA PRO má stupeň krytí IP65, tedy vysokou odolnost vůči povětrnostním podmínkám, dále odolnost proti mechanickému poškození IK10 a dodatečnou ochranu svítidla proti otevření. Plafóny Kanlux DABA PRO lze navzájem kombinovat dle principu MASTER → SLAVE, tj., první (první a poslední) svítidlo se senzorem ovládá řadu svítidel. Vysoká kvalita stropních svítidel Kanlux DABA PRO je potvrzena 5letou zárukou.

5 let záruky shodně s podmínkami záručního prohlášení dostupného na internetové stránce

Materiál korpusu: plast

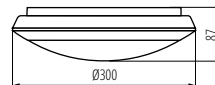
Materiál difuzoru: PC

Kanlux DABA PRO sú stropné svietidlá pre profesionálne použitie. Môžeme si vybrať medzi verzou bez pohybového senzora (25 W) a so senzorom (26 W) a dvomi farbami korpusu - biela a čierna. Kanlux DABA PRO má stupeň krytia IP65, teda vysokú odolnosť voči poveternostným podmienkam, ďalej odolnosť proti mechanickému poškodeniu IK10 a dodatočnú ochranu svietidla proti otvoreniu. Plafóny Kanlux DABA PRO môžeme navzájom kombinovať podľa princípu MASTER → SLAVE, t.j., prvé (prvé a posledné) svietidlo so senzorom ovláda radu svietidiel. Vysoká kvalita stropných svietidiel Kanlux DABA PRO je potvrdená 5-ročnou zárukou.

5-ročná záruka podľa podmienok vyhlásenia o záruke, ktoré je dostupné na webovej stránke

Materiál korpusu: plast

Materiál difuzora: PC



DABA PRO 25W

# Kanlux DABA N LED SMD

STROPNÍ LED SVÍTIDLO ► STROPNÉ LED SVIETIDLO



DABA N LED SMD DL-16W



|                       |              |               |    |      |      |              |            |
|-----------------------|--------------|---------------|----|------|------|--------------|------------|
| DABA N LED SMD DL-16W | <b>19062</b> | 5905339190628 | 16 | 1300 | 4000 | bílá   biela | mikrovlňný |
|-----------------------|--------------|---------------|----|------|------|--------------|------------|

|                   |              |            |                |              |                          |          |     |          |          |                |            |                  |     |          |     |          |     |          |
|-------------------|--------------|------------|----------------|--------------|--------------------------|----------|-----|----------|----------|----------------|------------|------------------|-----|----------|-----|----------|-----|----------|
| [V]<br>220-240 AC | [Hz]<br>50   | [°]<br>120 | [lm]<br>≥20000 | [h]<br>40000 | ellipse<br>≤ 6x MacKadam | Ra<br>80 | Hg  | SMD      | IK<br>10 | mm<br>0,75-2,5 | m<br>max 8 | [lm] [°]<br>H360 | CE  | ERC      | PZH | UK<br>CA | ERC | UK<br>CA |
| IP<br>66          | °C<br>-15+35 | IK<br>10   | mm<br>0,75-2,5 | m<br>max 8   | [lm] [°]<br>H360         | ERC      | PZH | UK<br>CA | ERC      | UK<br>CA       | ERC        | UK<br>CA         | ERC | UK<br>CA | ERC | UK<br>CA | ERC | UK<br>CA |



Energeticky úsporné svítidlo Kanlux DABA N umožňuje snížit náklady na energii díky použití snímačů pohybu a soumraku. To způsobí, že svítí, pouze když je to nutné. Kromě toho jeho parametry (IP66, IK10) znamenají, že může být namontován prakticky kdekoliv! Funkce STAND BY DIMMING znamená, že po naprogramovaném čase bez pohybu přejde plafon do pohotovostního režimu a snižuje světelný tok o 20%.

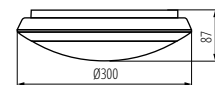
Materiál korpusu: PC

Materiál difuzoru: PC

Energeticky úsporné svietidlo Kanlux DABA N umožňuje znížiť náklady na energiu vďaka použitiu snímačov pohybu a súmraku. To spôsobí, že svieti, iba keď je to nutné. Okrem toho jeho parametre (IP66, IK10) znamenajú, že môže byť namontované prakticky kdekoľvek! Funkcia STAND BY DIMMING znamená, že po naprogramovanom čase bez pohybu prejde plafón do pohotovostného režimu a znižuje svetelný tok o 20%.

Materiál korpusu: PC

Materiál difuzora: PC



DABA N LED SMD DL-16W

# TYBIA LED

STROPNÍ LED SVÍTIDLO ► STROPNÉ LED SVIETIDLO



TYBIA LED 38W-NW



TYBIA LED 38W GY, SE



TYBIA LED 28W GY, SE



TYBIA LED 38W B, SE



TYBIA LED 28W B, SE



Kanlux TYBIA LED je běžné svítidlo s LED diodami SMD. Instalace LED TYBIA LED na chodbách, schodištích, společenských a technických místnostech zaručuje významné úspory nejen v souvislosti se spotřebou energie, ale také s jejím dlouhodobým bezúdržbovým provozem.

5 let záruky shodně s podmínkami záručního prohlášení dostupného na internetové stránce

Materiál korpusu: hliníková slitina

Materiál difúzoru: PMMA

Kanlux TYBIA LED je běžné svítidlo s LED diodami SMD. Instalácia LED TYBIA LED na chodbách, schodiškách, spoločenských a technických miestnostiach zaručuje významné úspory nielen v súvislosti so spotrebou energie, ale tiež s ich dlhodobou bezúdržbovou prevádzkou.

5-ročná záruka podľa podmienok vyhlásenia o záruke, ktoré je dostupné na webovej stránke

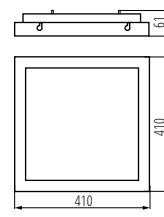
Materiál korpusu: hliníková zliatina

Materiál difúzora: PMMA

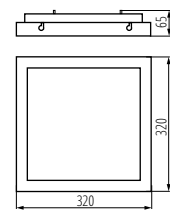


|                       |              |               |    |      |      |                        |                   |
|-----------------------|--------------|---------------|----|------|------|------------------------|-------------------|
| TYBIA LED 38W-NW      | <b>24640</b> | 5905339246400 | 38 | 3800 | 4000 | šedá/bílá   sivá/biela | ≥20000            |
| TYBIA LED 38W-NW-SE   | <b>24641</b> | 5905339246417 | 38 | 3800 | 4000 | šedá/bílá   sivá/biela | mikrovlnný ≥20000 |
| TYBIA LED 38W-NW-B    | <b>24642</b> | 5905339246424 | 38 | 3800 | 4000 | černá   čierna         | ≥20000            |
| TYBIA LED 38W-NW-SE-B | <b>24643</b> | 5905339246431 | 38 | 3800 | 4000 | černá   čierna         | mikrovlnný ≥20000 |
| TYBIA M 25W-NW-GY     | <b>24644</b> | 5905339246448 | 25 | 2600 | 4000 | šedá   sivá            | ≥15000            |
| TYBIA M 25W-NW-B      | <b>24645</b> | 5905339246455 | 25 | 2600 | 4000 | černá   čierna         | ≥15000            |
| TYBIA M 25W-NW-SE-GY  | <b>24646</b> | 5905339246462 | 25 | 2600 | 4000 | šedá   sivá            | mikrovlnný ≥15000 |
| TYBIA M 25W-NW-SE-B   | <b>24647</b> | 5905339246479 | 25 | 2600 | 4000 | černá   čierna         | mikrovlnný ≥15000 |

|                   |            |            |              |                         |          |    |     |          |  |          |
|-------------------|------------|------------|--------------|-------------------------|----------|----|-----|----------|--|----------|
| [V]<br>220-240 AC | [Hz]<br>50 | [°]<br>110 | [h]<br>30000 | ellipse<br>≤ 6x MacAdam | Ra<br>80 | Hg | SMD |          |  | IP<br>20 |
|                   | 5+25       |            |              | 1-2,5                   | 0,5m     | CE | EAR | UK<br>CA |  |          |



TYBIA LED 38W



TYBIA LED 25W



**Kanlux**

# JURBA DL

PLAFON S VÝMĚNNÝM ZDROJEM SVĚTLA  
▶ PLAFÓN S VÝMĚNNÝM ZDROJOM SVETLA



JURBA DL-2180



Prachotěsný plafon Kanlux JURBA je dokonalá kvalita zpracování. Svítidla je možné namontovat na zeď i na strop, uvnitř i venku budovy. Svítidla Kanlux JURBA mají zvýšenou odolnost proti prachu a vodě - IP44.

Materiál korpusu: ocel

Materiál difuzoru: PC

Prachotěsný plafon Kanlux JURBA je dokonalá kvalita spracovania. Svietidlá je možné namontovať na stenu aj na strop, vo vnútri aj vonku budovy. Svietidlá Kanlux JURBA majú zvýšenú odolnosť proti prachu a vode - IP44.

Materiál korpusu: oceľ

Materiál difúzora: PC



JURBA DL-2180

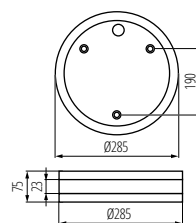


JURBA DL-218L

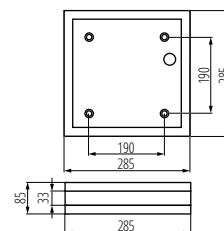


|               |              |               |            |         |     |                                 |
|---------------|--------------|---------------|------------|---------|-----|---------------------------------|
| JURBA DL-2180 | <b>08980</b> | 5905339089809 | 2 x max 18 | CFL/LED | E27 | saténový nikel   saténový nikel |
| JURBA DL-218L | <b>08981</b> | 5905339089816 | 2 x max 18 | CFL/LED | E27 | saténový nikel   saténový nikel |

|            |      |    |        |       |      |    |       |
|------------|------|----|--------|-------|------|----|-------|
| [V]        | [Hz] | IP | °C     | mm    | mm   | mm | mm    |
| 220-240 AC | 50   | 44 | -10+35 | 1-2,5 | 0,1m | CE | UK CA |



JURBA DL-2180



JURBA DL-218L

# PIRES DL

PLAFON S VÝMĚNNÝM ZDROJEM SVĚTLA  
 ► PLAFÓN S VÝMĚNNÝM ZDROJOM SVETLA



PIRES DL-600



PIRES DL-600 NS



PIRES ECO DL-250



PIRES ECO DL-250 NS



Kanlux PIREs je plafon s minimalistickým vzhledem, který má stupeň krytí IP44. Pro větší komfort Vám nabízíme také verzi s mikrovlnným senzorem pohybu (kód 19000 a 08810), který má dosah detekce pohybu 9 metrů.

verze PIREs DL-60 NS, PIREs ECO DL-250 NS - bez senzoru pohybu obsahuje mikrovlnné čidlo pohybu (08810, 19000)  
 maximální horizontální detekční úhel čidla je 360°  
 maximální vertikální detekční úhel čidla je 140°  
 možnost nastavení času svícení v rozsahu od 8s do 12min  
 maximální dosah čidla 9m  
 detekce pohybu 0.3...3m/s (1...10km/h), regulace citlivosti v rozsahu od 2...2000lx  
 Materiál korpusu: plast

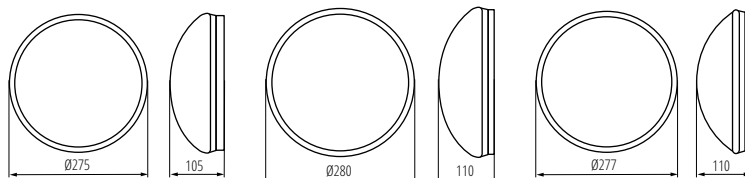
Kanlux PIREs je stropné svetidlo s minimalistickým dizajnom, ktoré je možné použiť aj vonku vďaka stupňu ochrany IP44. Pre zvýšenie komfortu tiež navrhujeme verzie vybavené mikrovlnným detektorom pohybu (kód 19000 a 8810), ktorého dosah je 9 metrov.

verzia PIREs DL-60 NS, PIREs ECO DL-250 NS - bez senzora pohybu obsahuje mikrovlnné čidlo pohybu (08810, 19000)  
 maximálny horizontálny detekčný uhol snímača je 360°  
 maximálny vertikálny detekčný uhol senzora je 140°  
 možnosť nastavenia času svietenia v rozsahu od 8s do 12 min  
 maximálny dosah snímača 9m  
 detekcia pohybu 0.3 ... 3m / s (1 ... 10 km / h), regulácia citlivosti v rozsahu od 2 ... 2000lx  
 Materiál korpusu: plast



| Model               | Kód   | Číslo         | Max. výška | Zdroj světla | Typ závitu | Materiál difuzoru / Materiál difuzora | Barva        | Senzor     |
|---------------------|-------|---------------|------------|--------------|------------|---------------------------------------|--------------|------------|
| PIRES DL-600        | 08810 | 5905339088109 | max 60     | GLS/CFL/LED  | E27        | sklo                                  | bílá   biela | mikrovlnný |
| PIRES DL-600 NS     | 08811 | 5905339088116 | max 60     | GLS/CFL/LED  | E27        | sklo                                  | bílá   biela |            |
| PIRES ECO DL-250    | 19000 | 5905339190000 | max 25     | CFL/LED      | E27        | plast                                 | bílá   biela | mikrovlnný |
| PIRES ECO DL-250 NS | 19001 | 5905339190017 | max 25     | CFL/LED      | E27        | plast                                 | bílá   biela |            |

|                          |                    |                 |                   |             |             |                 |             |
|--------------------------|--------------------|-----------------|-------------------|-------------|-------------|-----------------|-------------|
| <b>[V]</b><br>220-240 AC | <b>[Hz]</b><br>50  | <b>IP</b><br>44 | <b>ES</b><br>5+35 | <b>CE</b>   | <b>EAC</b>  | <b>UK</b><br>CA | <b>RoHS</b> |
| <b>[mm]</b><br>1-2,5     | <b>[m]</b><br>0,5m | <b>RoHS</b>     | <b>RoHS</b>       | <b>RoHS</b> | <b>RoHS</b> | <b>RoHS</b>     | <b>RoHS</b> |



PIRES DL-600

PIRES DL-600 NS

PIRES ECO DL-250; PIREs ECO DL-250 NS

Kanlux

# FOGLER LED

STROPNÉ LED SVÍTIDLO ► STROPNÉ LED SVIETIDLO



FOGLER LED 14W-NW



FOGLER LED 14W-NW | 18121 | 5905339181213 | 14 | 800 | 4000 | biela | biela | PIR

|                   |            |              |                |              |                            |             |           |            |          |     |            |
|-------------------|------------|--------------|----------------|--------------|----------------------------|-------------|-----------|------------|----------|-----|------------|
| [V]<br>220-240 AC | [Hz]<br>50 | [°]<br>110   | [lm]<br>≥15000 | [h]<br>20000 | ellipse<br>s fix. Max/diam | Ra<br>80    | SMD       | ⊕          | IP<br>20 | 🏠   | 🌡️<br>5+25 |
| 🔌                 | 📦          | 📏<br>0,5-2,5 | 📏<br>max 6     | 📏<br>360     | 🕒<br>10-5                  | 🕒<br>5-2000 | 📏<br>0,5m | lm<br>W 57 | CE       | EAC | UK<br>CA   |

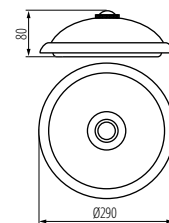


Plafon Kanlux FOGLER LED se snímačem pohybu je ideálný pro osvětlení schodišť, technických místností v rodinných domech, skladech, suterénech, garážích a příjezdových cestách u rodinných domů.

Materiál korpusu: ocel  
Materiál difuzoru: PC

Plafón Kanlux FOGLER LED so snímačom pohybu je ideálny pre osvetlenie schodišť, technických miestností v rodinných domoch, skladoch, suterénoch, garáží a príjazdových ciest pri rodinných domoch.

Materiál korpusu: oceľ  
Materiál difúzora: PC



FOGLER LED 14W-NW

Kanlux

# FOGLER DL

PLAFON S VÝMĚNNÝM ZDROJEM SVĚTLA ► PLAFÓN S VÝMENNÝM ZDROJOM SVETLA



FOGLER DL-2400



FOGLER DL-2400 | 18120 | 5905339181206 | 2 x max 40 | GLS/CFL/LED | E27 | biela | biela

|                   |            |     |             |           |            |    |     |            |            |
|-------------------|------------|-----|-------------|-----------|------------|----|-----|------------|------------|
| [V]<br>220-240 AC | [Hz]<br>50 | ⊕   | IP<br>20    | 🏠         | 🌡️<br>5+25 | 📏  | 📦   | 📏<br>1-2,5 | 📏<br>max 8 |
| 📏<br>H360/V120    | 🕒<br>12-5  | PIR | 🕒<br>3-2000 | 📏<br>0,5m | 🕒          | CE | EAC | UK<br>CA   | 🔄          |

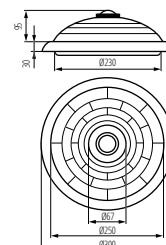


Plafon Kanlux FOGLER DL s výměnným zdrojem světla je ideální pro schodiště, sklepy, podkrovní a další podobné místnosti. Vestavěný senzor detekce pohybu s maximálním úhlem (360°) zaručuje, že svítidlo se zapne přesně tehdy, když potřebujeme světlo.

vybaven čidlem pohybu  
maximální horizontální detekční úhel čidla je 360°  
maximální vertikální detekční úhel čidla je 120°  
možnost nastavení času svícení v rozsahu od 5s do 5min  
maximální dosah čidla 8m  
detekce pohybu 0.3...3m/s (1...10km/h)  
Materiál korpusu: ocel  
Materiál difuzoru: sklo

Plafón Kanlux FOGLER DL s výmenným zdrojom svetla je ideálny pre schodišká, pivnice, podkrovia a ďalšie podobné miestnosti. Vstavaný senzor detekcie pohybu s maximálnym uhlom (360°) zaručuje, že svetlidlo sa zapne presne vtedy, keď potrebujeme svetlo.

vybavený snímačom pohybu  
maximálny horizontálny detekčný uhol snímača je 360°  
maximálny vertikálny detekčný uhol senzora je 120°  
možnosť nastavenia času svietenia v rozsahu od 5s do 5min  
maximálny dosah snímača 8m  
detekcia pohybu 0.3 ... 3m / s (1 ... 10 km / h)  
Materiál korpusu: oceľ  
Materiál difúzora: sklo



FOGLER DL-2400

# Kanlux SANSO LED

STROPNÍ LED SVÍTIDLO ► STROPNÉ LED SVIETIDLO



SANSO LED 15W-NW-SE



SANSO LED 15W-NW-SE | 26520 | 5905339265203 | 15 | 1250 | 4000 | bílá | biela | PIR

|            |                    |      |        |       |            |      |      |      |      |         |       |      |       |
|------------|--------------------|------|--------|-------|------------|------|------|------|------|---------|-------|------|-------|
| [V]        | [Hz]               | [°]  | [h]    | [h]   | [lm]       | Ra   | Hg   | SMD  | [mm] | [m]     | [lx]  | [W]  | [Pon] |
| 220-240 AC | 50                 | 120  | ≥10000 | 15000 | ≤6lm/Mcd/m | 80   | ×    | ×    | ×    | 0,5-1,5 | max 6 | H160 | 5-5   |
| [°C]       | [mm <sup>2</sup> ] | [m]  | [lx]   | [s]   | [lx]       | [lx] | [lx] | [lx] | [lx] | [lx]    | [lx]  | [lx] | [lx]  |
| -20+35     | 2000               | 360° | 125    | CE    | ERC        | UK   | CA   | ↓    | ↓    | ↓       | ↓     | ↓    | ↓     |



Stropní svítidlo Kanlux SANSO LED se zabudovaným pohybovým senzorem PIR Vám umožňuje přizpůsobit ho Vaším potřebám. Vyznačuje se také zvýšeným stupněm krytí (IP 44), takže je jeho vnitřek chráněn před kouřem a prachem.

5 let záruky shodně s podmínkami záručního prohlášení dostupného na internetové stránce

Materiál korpusu: PC

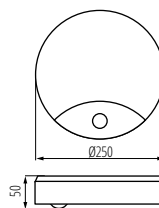
Materiál difuzoru: PC

Stropné svietidlo Kanlux SANSO LED so zabudovaným pohybovým senzorem PIR Vám umožňuje prispôbiť ho Vaším potrebám. Vyznačuje sa tiež zvýšeným stupňom krytia (IP 44), takže je jeho vnútro chránené pred dymom a prachom.

5-ročná záruka podľa podmienok vyhlásenia o záruke, ktoré je dostupné na webovej stránke

Materiál korpusu: PC

Materiál difúzora: PC



SANSO LED 15W-NW-SE

# Kanlux MARC DL

PLAFON S VÝMĚNNÝM ZDROJEM SVĚTLA ► PLAFÓN S VÝMENNÝM ZDROJOM SVETLA



MARC DL-60



MARC DL-60 | 07015 | 5905339070159 | max 60 | GLS/CFL/LED | E27 | bílá | biela

|            |      |      |        |        |      |        |
|------------|------|------|--------|--------|------|--------|
| [V]        | [Hz] | [IP] | [lm]   | [°C]   | [m]  | [lx]   |
| 220-240 AC | 50   | 54   | max 60 | -10+35 | 0,5m | max 60 |
| [lx]       | [lx] | [lx] | [lx]   | [lx]   | [lx] | [lx]   |
| 1-1,5      | 0,5m | CE   | ERC    | UK     | CA   | ↓      |



Stropní svítidlo Kanlux MARC DL je jednoduchý design, vysoká odolnost proti prachu a vlhkosti (IP54). Další předností tohoto svítidla je odolnost proti UV záření.

vysoká odolnost proti UV záření

vysoká odolnost proti nárazu

Materiál korpusu: PC

Materiál difuzoru: PC

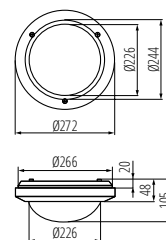
Stropné svietidlo Kanlux MARC DL je jednoduchý dizajn, vysoká odolnosť proti prachu a vlhkosti (IP54). Ďalšou prednosťou tohto svietidla je odolnosť proti UV žiareniu.

vysoká odolnosť proti UV žiareniu

vysoká odolnosť proti nárazu

Materiál korpusu: PC

Materiál difúzora: PC



MARC DL-60

# Kanlux ERTON

PLAFON S VÝMENNÝM ZDROJEM SVĚTLA ▶ PLAFÓN S VÝMENNÝM ZDROJOM SVETLA



ERTON 140 OP-W



|                |              |               |           |             |     |              |
|----------------|--------------|---------------|-----------|-------------|-----|--------------|
| ERTON 140 OP-W | <b>35770</b> | 5905339357700 | max 15    | GLS/CFL/LED | E27 | bílá   biela |
| ERTON 240 OP-W | <b>35771</b> | 5905339357717 | 2x max 15 | GLS/CFL/LED | E27 | bílá   biela |

|                   |            |   |          |     |              |    |
|-------------------|------------|---|----------|-----|--------------|----|
| [V]<br>220-240 AC | [Hz]<br>50 | □ | IP<br>44 | 🏠   | 🌡️<br>-25+35 | 🔧  |
| 📏<br>0,5m         | 💡          | 🔌 | CE       | ERL | UK           | ♻️ |

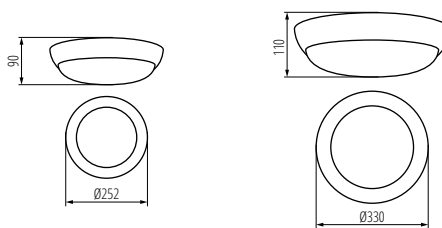


Stropní svítidlo Kanlux ERTON je estetickým řešením do míst se zvýšenou vlhkostí. Dva modely svítidel mohou využívat silné světelné zdroje - až 15W, z toho model 240 OP-W obsahuje dva zdroje. Tato svítidla jsou díky stupni krytí IP44 vhodná pro profesionální domácí i komerční řešení.

Materiál korpusu: plast  
Materiál difuzoru: PC

Stropné svietidlo Kanlux ERTON je estetickým riešením do miest so zvýšenou vlhkosťou. Dva modely svietidiel môžu využiť silné svetelné zdroje - až 15W, z toho model 240 OP-W obsahuje dva zdroje. Tieto svietidlá sú vďaka stupňu krytia IP44 vhodné pre profesionálne domáce aj komerčné riešenia.

Materiál korpusu: plast  
Materiál difúzora: PC



ERTON 140 OP-W

ERTON 240 OP-W

# Kanlux PLAFMIN

PLAFON ▶ PLAFÓN



PLAFMIN O



|           |              |               |        |     |             |              |
|-----------|--------------|---------------|--------|-----|-------------|--------------|
| PLAFMIN O | <b>25690</b> | 5905339256904 | max 40 | E27 | GLS/CFL/LED | bílá   biela |
|-----------|--------------|---------------|--------|-----|-------------|--------------|

|                   |            |    |          |    |            |   |
|-------------------|------------|----|----------|----|------------|---|
| [V]<br>220-240 AC | [Hz]<br>50 | □  | IP<br>20 | 🏠  | 🌡️<br>5+25 | 🔧 |
| 📏<br>1+2,5        | 📏<br>0,5m  | CE | ERL      | UK | ♻️         |   |

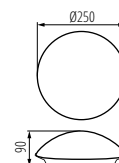


Kanlux PLAFMIN je nejuniverzálnější plafon v naší nabídce. Bílá barva, neutrální tvar polokoule, bez jakéhokoliv zdobení a možnost výběru zdroje světla. Používáme ho v jakémkoli interiéru (IP20), doporučujeme ho zejména pro hotely, restaurace a domácí interiéry v skandinávském nebo minimalistickém stylu.

Materiál korpusu: plast  
Materiál difuzoru: plast

Kanlux PLAFMIN je najuniverzálnější plafón v našej ponuke. Biela farba, neutrálny tvar polokoule, bez akéhokoľvek zdobenia a možnosť výberu zdroja svetla. Používame ho v akomkoľvek interiéru (IP20), doporučame ho hlavne pre hotely, reštaurácie a domáce interiéry v škandinávskom alebo minimalistickom štýle.

Materiál korpusu: plast  
Materiál difúzora: plast



PLAFMIN O

# Kanlux HERMI

PRŮMYSLOVÉ SVÍTIDLO ► PRIEMYSELNÉ SVIETIDLO

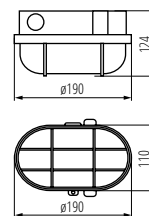


HERMI 7063NB



HERMI 7063NB | **70524** | 5905339705242 | max 100 | GLS/CFL/LED | E27 | bílá | biela

|                          |                   |                      |                 |                     |                 |
|--------------------------|-------------------|----------------------|-----------------|---------------------|-----------------|
| <b>[V]</b><br>220-240 AC | <b>[Hz]</b><br>50 | <b>[mm]</b><br>1-1,5 | <b>IP</b><br>54 | <b>°C</b><br>-20+25 | <b>UK</b><br>CA |
|                          |                   |                      |                 |                     |                 |



HERMI 7063NB

# Kanlux MILO

PRŮMYSLOVÉ SVÍTIDLO ► PRIEMYSELNÉ SVIETIDLO



MILO 7040T/P-B



MILO 7040T/P-B | **08092** | 5905339080929 | max 60 | GLS/CFL/LED | E27 | černá | čierna  
 MILO 7040T | **70522** | 5905339705228 | max 60 | GLS/CFL/LED | E27 | šedá | sivá  
 MILO 7040T/P | **70523** | 5905339705235 | max 60 | GLS/CFL/LED | E27 | šedá | sivá

|                          |                   |                      |                 |                   |                 |
|--------------------------|-------------------|----------------------|-----------------|-------------------|-----------------|
| <b>[V]</b><br>220-240 AC | <b>[Hz]</b><br>50 | <b>[mm]</b><br>1-1,5 | <b>IP</b><br>54 | <b>°C</b><br>0,5m | <b>IK</b><br>06 |
|                          |                   |                      |                 |                   |                 |



MILO 7040T



MILO 7040T/P

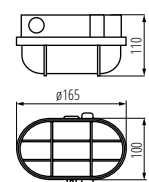


Kanlux MILO je klasické zářivkové svítidlo, které se obvykle používá v technických místnostech, garážích, suterénech, na schodištích, chodbách atd. Svítidlo má kovovou (7040T) nebo plastovou (7040T/P) ochrannou mřížku, která navíc chrání svítidlo před mechanickým poškozením.

Materiál korpusu: plast  
 Materiál difuzoru: sklo

Kanlux MILO je klasické žiarivkové svietidlo, ktoré sa obvykle používa v technických miestnostiach, garážach, suterénoch, schodiškách, chodbách atď. Svietidlo má kovovú (7040T) alebo plastovú (7040T/P) ochrannú mriežku, ktorá navyše chráni svietidlo pred mechanickým poškodením.

Materiál korpusu: plast  
 Materiál difúzora: sklo



MILO 7040

# Kanlux INES

PRŮMYSLOVÉ SVÍTIDLO ► PRIEMYSELNÉ SVIETIDLO

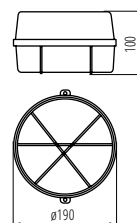


INES 7061N



INES 7061N | 70525 | 5905339705259 | max 100 | GLS/CFL/LED | E27 | bílá | biela

|                   |            |           |          |      |    |      |          |   |
|-------------------|------------|-----------|----------|------|----|------|----------|---|
| [V]<br>220-240 AC | [Hz]<br>50 | [mm]<br>1 | IP<br>43 | 0,5m | CE | ERAC | UK<br>CA | ↓ |
|-------------------|------------|-----------|----------|------|----|------|----------|---|



INES 7061N



Kanlux INES je odolné prachotěsné svítidlo (IK08) s výměnným světelným zdrojem, které má dodatečnou ochranu ve formě kovové mřížky.

Materiál korpusu: plast

Materiál difuzoru: sklo

Kanlux INES je odolné prachotěsné svítidlo (IK08) s výměnným světelným zdrojem, které má dodatečnou ochranu ve formě kovové mřížky.

Materiál korpusu: plast

Materiál difuzoru: sklo

# Kanlux SANGA DL

PLAFON S VÝMĚNNÝM ZDROJEM SVĚTLA ► PLAFÓN S VÝMĚNNÝM ZDROJOM SVETLA

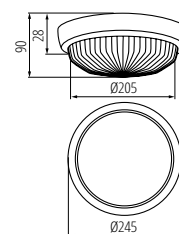


SANGA DL-100



SANGA DL-100 | 08050 | 5905339080509 | max 100 | GLS/CFL/LED | E27 | bílá | biela

|                   |            |               |          |      |    |      |          |   |
|-------------------|------------|---------------|----------|------|----|------|----------|---|
| [V]<br>220-240 AC | [Hz]<br>50 | [mm]<br>1-1,5 | IP<br>44 | 0,5m | CE | ERAC | UK<br>CA | ↓ |
|-------------------|------------|---------------|----------|------|----|------|----------|---|



SANGA DL-100



Plafony Kanlux SANGA jsou ekonomickým řešením pro schodiště, suterény, podkrovní, garáže, ale také pro terasy a balkóny.

Materiál korpusu: plast

Materiál difuzoru: sklo

Plafóny Kanlux SANGA sú ekonomickým riešením pre schodiská, suterény, podkrovia, garáže, ale tiež pre terasy a balkóny.

Materiál korpusu: plast

Materiál difuzora: sklo

# Kanlux TUNA

PLAFON S VÝMĚNNÝM ZDROJEM SVĚTLA ► PLAFÓN S VÝMENNÝM ZDROJOM SVETLA



TUNA S1101-W



TUNA MINI N



Plafon Kanlux TUNA je řešení pro schodiště, suterény, podkrovní a další místnosti tohoto typu. Příslušný stupeň ochrany proti prachu a vlhkosti umožňuje použití svítidla uvnitř i zvenku budovy.

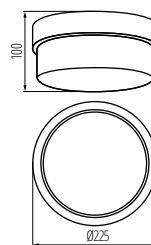
Materiál korpusu: plast  
Materiál difuzoru: sklo

Plafón Kanlux TUNA je riešenie pre schodiská, suterény, podkrovia a ďalšie miestnosti tohoto typu. Príslušný stupeň ochrany proti prachu a vlhkosti umožňuje použitie svietidla vo vnútri aj vonku budovy.

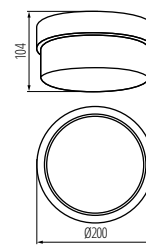
Materiál korpusu: plast  
Materiál difúzora: sklo



|              |              |               |         |             |     |              |
|--------------|--------------|---------------|---------|-------------|-----|--------------|
| TUNA S1101-W | <b>04260</b> | 5905339042606 | max 100 | GLS/CFL/LED | E27 | bílá   biela |
| TUNA MINI N  | <b>08091</b> | 5905339080912 | max 100 | GLS/CFL/LED | E27 | bílá   biela |



TUNA S1101



TUNA MINI

|                   |            |   |          |     |          |   |
|-------------------|------------|---|----------|-----|----------|---|
| [V]<br>220-240 AC | [Hz]<br>50 | □ | IP<br>44 | 🏠   | 🔩        | 🔧 |
| 📏<br>1-1,5        | 📏<br>0,5m  | 🚫 | CE       | ERC | UK<br>CA | 🔄 |

# Kanlux TURK

PLAFON S VÝMĚNNÝM ZDROJEM SVĚTLA ► PLAFÓN S VÝMENNÝM ZDROJOM SVETLA



TURK DL-60



Kanlux TURK je vysoce odolný vůči UV záření, takže je ideální pro venkovní použití, například na fasádu budovy, terasu nebo balkón.

vysoká odolnost proti UV záření (PIKTO)  
Materiál korpusu: PC  
Materiál difuzoru: PC

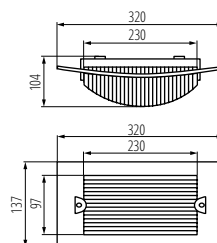
Kanlux TURK je vysoko odolný voči UV žiareniu, takže je ideálne pre vonkajšie použitie, napríklad na fasádu budovy, terasu alebo balkón.

vysoká odolnosť proti UV žiareniu (PIKTO)  
Materiál korpusu: PC  
Materiál difúzora: PC



|            |              |               |        |     |              |
|------------|--------------|---------------|--------|-----|--------------|
| TURK DL-60 | <b>07025</b> | 5905339070258 | max 60 | E27 | bílá   biela |
|------------|--------------|---------------|--------|-----|--------------|

|                   |            |   |          |     |          |   |
|-------------------|------------|---|----------|-----|----------|---|
| [V]<br>220-240 AC | [Hz]<br>50 | □ | IP<br>54 | 🏠   | 🔩        | 🔧 |
| 📏<br>1-2,5        | 📏<br>0,5m  | 🚫 | CE       | ERC | UK<br>CA | 🔄 |



TURK DL-60



# HIMA LED

SVÍTIDLO TYPU DOWNLIGHT ► SVIETIDLO TYPU DOWNLIGHT



HIMA LED 23W-NW-W



HIMA LED 23W-NW-W



HIMA LED 23W-NW-B



HIMA LED 33W-NW-W



Downlighty Kanlux HIMA LED jsou svítidla s vysokou světelnou účinností (více než 110 lm/W). To umožňuje možnost nastavení svítidel ve dvou osách a vysoký index podání barev, svítidla jsou ideální pro místa, kde je důležité zdůraznit konkrétní zóny a barvy - butiky, komerční stánky nebo obchody. Kanlux HIMA LED jsou svítidla s velkým výkonem, takže i ve vysokých místnostech poskytnou dostatečné množství světla. Spolehlivost těchto svítidel je potvrzena 5letou zárukou.

5 let záruky shodně s podmínkami záručního prohlášení dostupného na internetové stránce

Materiál korpusu: hliníková slitina

Materiál difuzoru: sklo




Downlighty Kanlux HIMA LED sú svietidlá s vysokou svetelnou účinnosťou (viac než 110 lm/W). To umožňuje nastavenie svietidiel v dvoch osiach a vysoký index podania farieb, svietidlá sú ideálne pre miesta, kde je dôležité zdôrazniť konkrétne zóny a farby - butiky, komerčné stánky alebo obchody. Kanlux HIMA LED sú svietidlá s veľkým výkonom, takže aj vo vysokých miestnostiach poskytnú dostatočné množstvo svetla. Spolehlivosť týchto svietidiel je potvrdená 5-ročnou zárukou.

5-ročná záruka podľa podmienok vyhlásenia o záruke, ktoré je dostupné na webovej stránke

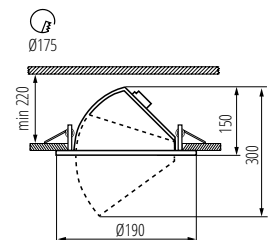
Materiál korpusu: hliníková zliatina

Materiál difuzora: sklo



|                   |              |               |    |                |      |    |      |
|-------------------|--------------|---------------|----|----------------|------|----|------|
| HIMA LED 23W-NW-W | <b>22841</b> | 5905339228413 | 23 | bílá   biela   | 2510 | 45 | 4000 |
| HIMA LED 23W-NW-B | <b>22842</b> | 5905339228420 | 23 | černá   čierna | 2510 | 45 | 4000 |
| HIMA LED 33W-NW-W | <b>22843</b> | 5905339228437 | 33 | bílá   biela   | 3670 | 45 | 4000 |
| HIMA LED 33W-NW-B | <b>22844</b> | 5905339228444 | 33 | černá   čierna | 3670 | 45 | 4000 |

|            |      |        |       |             |          |     |  |  |
|------------|------|--------|-------|-------------|----------|-----|--|--|
| [V]        | [Hz] |        | [h]   |             |          |     |  |  |
| 220-240 AC | 50   | ≥15000 | 30000 | ≤6x Macadam | 90       | COB |  |  |
| IP 20      |      |        |       |             |          |     |  |  |
|            |      | 5+25   | 45    | 350         | 0,5-0,75 |     |  |  |
|            |      |        |       |             |          |     |  |  |
| 175        | 0,5m | CE     | ERC   | CUK         |          |     |  |  |



HIMA LED



# TIBERI PRO

SVÍTLIDLO TYPU DOWNLIGHT ► SVIETIDLO TYPU DOWNLIGHT



TIBERI PRO 20W-940-W



TIBERI PRO 20W-940-B



TIBERI PRO 30W-940-W



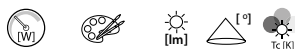
TIBERI PRO 30W-940-B



TIBERI PRO 40W-940-W

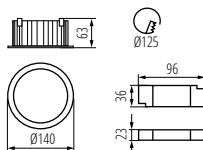


TIBERI PRO 40W-940-B

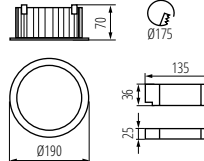


|                      |              |               |    |                |      |    |      |
|----------------------|--------------|---------------|----|----------------|------|----|------|
| TIBERI PRO 20W-940-W | <b>35670</b> | 5905339356703 | 20 | bílá   biela   | 2100 | 90 | 4000 |
| TIBERI PRO 20W-940-B | <b>35671</b> | 5905339356710 | 20 | černá   čierna | 1900 | 90 | 4000 |
| TIBERI PRO 30W-940-W | <b>35672</b> | 5905339356727 | 30 | bílá   biela   | 3150 | 90 | 4000 |
| TIBERI PRO 30W-940-B | <b>35673</b> | 5905339356734 | 30 | černá   čierna | 2850 | 90 | 4000 |
| TIBERI PRO 40W-940-W | <b>35674</b> | 5905339356741 | 40 | bílá   biela   | 4200 | 90 | 4000 |
| TIBERI PRO 40W-940-B | <b>35675</b> | 5905339356758 | 40 | černá   čierna | 3800 | 90 | 4000 |

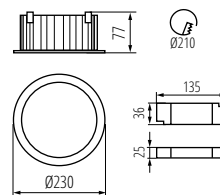
|                   |            |               |              |                      |          |     |             |
|-------------------|------------|---------------|--------------|----------------------|----------|-----|-------------|
| [V]<br>220-240 AC | [Hz]<br>50 | [h]<br>≥30000 | [h]<br>50000 | [lm]<br>≤ 6k MacAdam | Ra<br>90 | SMD | IP<br>44/20 |
| 5+25              |            |               |              | 0,5m                 | CE       | ERC | UK<br>CA    |



TIBERI PRO 20W



TIBERI PRO 30W



TIBERI PRO 40W



Svítlidla Kanlux TIBERI PRO jsou vestavná svítidla, to znamená, že dokonale ladí s podhledy. Dokonale osvětlí chodby, sanitární prostory i kancelářské a obchodní prostory. Výhody těchto svítidel jsou: životnost 50 000 hodin, vysoká reprodukce přirozených barev (CRI > 90), světelná účinnost až 105lm/W a 5letá záruka. Zvýšený stupeň krytí (IP44/20) svítidel Kanlux TIBERI PRO je chrání před prachem, nečistotami a vlhkostí.

5 let záruky shodně s podmínkami záručního prohlášení dostupného na internetové stránce

Materiál korpusu: hliníková slitina

Materiál difuzoru: plast

Svietidlá Kanlux TIBERI PRO sú vstavané svietidlá, to znamená, že dokonale ladia s podhľadmi. Dokonale osvetlia chodby, sanitárne priestory aj kancelárske a obchodné priestory. Výhody týchto svietidiel sú: životnosť 50 000 hodín, vysoká reprodukcia prirodzených farieb (CRI > 90), svetelná účinnosť až 105lm/W a 5-ročná záruka. Zvýšený stupeň krytia (IP44/20) svietidiel Kanlux TIBERI PRO ich chráni pred prachom, nečistotami a vlhkosťou.

5-ročná záruka podľa podmienok vyhlásenia o záruke, ktoré je dostupné na webovej stránke

Materiál korpusu: hliníková zliatina

Materiál difuzora: plast

**Kanlux**

# TIBERI PRO NT

SVÍTIDLO TYPU DOWNLIGHT ► SVIETIDLO TYPU DOWNLIGHT



TIBERI PRO NT20W-940B



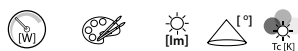
TIBERI PRO NT30W-940B



TIBERI PRO NT20W-940W



TIBERI PRO NT30W-940W



|                       |              |               |    |                |      |     |      |
|-----------------------|--------------|---------------|----|----------------|------|-----|------|
| TIBERI PRO NT20W-940W | <b>35676</b> | 5905339356765 | 20 | bílá   biela   | 2200 | 115 | 4000 |
| TIBERI PRO NT20W-940B | <b>35677</b> | 5905339356772 | 20 | černá   čierna | 2200 | 115 | 4000 |
| TIBERI PRO NT30W-940W | <b>35678</b> | 5905339356789 | 30 | bílá   biela   | 3000 | 115 | 4000 |
| TIBERI PRO NT30W-940B | <b>35679</b> | 5905339356796 | 30 | černá   čierna | 3000 | 115 | 4000 |

|            |      |        |       |                         |          |     |  |  |           |
|------------|------|--------|-------|-------------------------|----------|-----|--|--|-----------|
| [V]        | [Hz] |        | [h]   |                         |          |     |  |  | <b>IP</b> |
| 220-240 AC | 50   | ≥30000 | 50000 | ellipse<br>≤ 6x MacAdam | Ra<br>90 | SMD |  |  | 54        |
|            |      |        |       |                         |          |     |  |  |           |
|            |      |        | [m]   | [mm]                    | [m]      |     |  |  |           |
|            |      |        | 0,18  | 0,75                    | 0,5m     |     |  |  |           |



Kanlux TIBERI PRO NT je řada přísazených stropních svítidel. Jsou dostupné ve dvou výkonech (20W a 30W) a dvou barvách (bílá a černá) při zachování stejné velikosti. Svítidlo Kanlux TIBERI PRO se vyznačuje především vysokou těsností (IP54) a vysokým indexem podání barev (Ra > 90), ale také snadnou montáží na strop pomocí úchytu. Svítidlo Kanlux TIBERI PRO NT jsou vysoce kvalitní komponenty potvrzené 5letou zárukou.

5 let záruky shodně s podmínkami záručního prohlášení dostupného na internetové stránce

Materiál korpusu: hliníková slitina

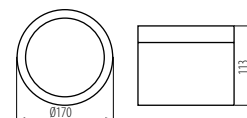
Materiál difuzoru: plast

Kanlux TIBERI PRO NT je rad přísazených stropních svítidel. Sú dostupné v dvoch výkonoch (20W a 30W) a dvoch farbách (biela a čierna) pri zachovaní rovnakej veľkosti. Svietidlo Kanlux TIBERI PRO sa vyznačuje predovšetkým vysokou tesnosťou (IP54) a vysokým indexom podania farieb (Ra > 90), ale taktiež ľahkou montážou na strop pomocou úchytov. Svietidlo Kanlux TIBERI PRO NT sú vysoko kvalitné komponenty potvrdené 5-ročnou zárukou.

5-ročná záruka podľa podmienok vyhlásenia o záruke, ktoré je dostupné na webovej stránke

Materiál korpusu: hliníková zliatina

Materiál difúzora: plast



TIBERI PRO NT

# AREL LED

SVÍTIDLO TYPU DOWNLIGHT ► SVIETIDLO TYPU DOWNLIGHT



AREL LED D 14W



AREL LED DL 14W




AREL LED DO 6W



AREL LED DL 6W



AREL LED DO 10W



AREL LED DL 10W



| Model              | Code  | Part No.      | Size | Color        | Beam Angle | Temp     |
|--------------------|-------|---------------|------|--------------|------------|----------|
| AREL LED DO 6W-NW  | 29580 | 5905339295804 | 6    | bílá   biela | 450        | 120 4000 |
| AREL LED DO 6W-WW  | 29581 | 5905339295811 | 6    | bílá   biela | 440        | 120 3000 |
| AREL LED DL 6W-NW  | 29582 | 5905339295828 | 6    | bílá   biela | 490        | 120 4000 |
| AREL LED DO 10W-NW | 29584 | 5905339295842 | 10   | bílá   biela | 940        | 120 4000 |
| AREL LED DO 10W-WW | 29585 | 5905339295859 | 10   | bílá   biela | 890        | 120 3000 |
| AREL LED DL 10W-NW | 29586 | 5905339295866 | 10   | bílá   biela | 1000       | 120 4000 |
| AREL LED DO 14W-NW | 29588 | 5905339295880 | 14   | bílá   biela | 1300       | 120 4000 |
| AREL LED DO 14W-WW | 29589 | 5905339295897 | 14   | bílá   biela | 1210       | 120 3000 |
| AREL LED DL 14W-NW | 29590 | 5905339295903 | 14   | bílá   biela | 1300       | 120 4000 |

|                   |            |          |       |            |    |     |          |                |
|-------------------|------------|----------|-------|------------|----|-----|----------|----------------|
| [V]<br>220-240 AC | [Hz]<br>50 | ≥30000   | 15000 | ≤6h/lockam | 80 | SMD | IP 65/20 | House icon     |
| 5+25              | +          | 0,75-1,5 | 0,5m  | 360°       | CE | ERC | UK CA    | Recycling icon |



IP 65/20

ultra SLIM panel

HIGH quality



Kanlux AREL LED je nová rodina downlightů, které nemají rámeček. Díky vysokému stupni krytí IP65/20 a jedinečnému, jednoduchému a zároveň překvapivému designu se Kanlux AREL LED hodí do každého interiéru. Díky unikátnímu designu má panel tloušťku pouhých 9 mm - nejtenčí panel na trhu.

Materiál korpusu: hliníková slitina

Materiál difuzoru: PMMA

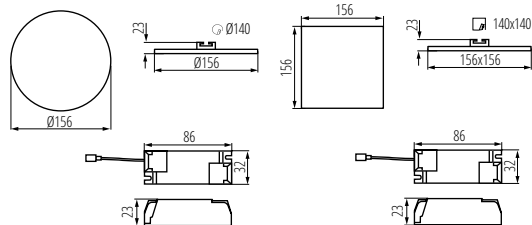
Kanlux AREL LED je nová rodina downlightov, ktoré nemajú rámček. Vďaka vysokému stupňu krytia IP65/20 a jedinečnému, jednoduchému a zároveň prekvapivému dizajnu sa Kanlux AREL LED hodí do každého interiéru. Vďaka unikátnemu dizajnu má panel hrúbku iba 9 mm - najtenší panel na trhu.

Materiál korpusu: hliníková zliatina

Materiál difuzóra: PMMA

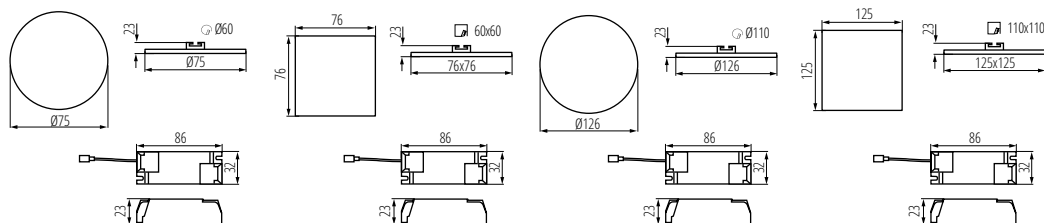


AREL FRAME DO 14W W | 33651 | 5905339336514 | bílá | biela



AREL LED DO 14W

AREL LED DL 14W



AREL LED DO 6W

AREL LED DL 6W

AREL LED DO 10W

AREL LED DL 10W


Kanlux

# MATEO ES

SVÍTLIDLO TYPU DOWNLIGHT ► SVIETIDLO TYPU DOWNLIGHT



MATEO ES DLP-150-B



|                    |              |               |            |                |
|--------------------|--------------|---------------|------------|----------------|
| MATEO ES DLP-150-B | <b>32930</b> | 5905339329301 | max 25     | černá   čierna |
| MATEO ES DLP-150-W | <b>32931</b> | 5905339329318 | max 25     | bílá   biela   |
| MATEO ES DLP-250-B | <b>32932</b> | 5905339329325 | 2 x max 25 | černá   čierna |
| MATEO ES DLP-250-W | <b>32933</b> | 5905339329332 | 2 x max 25 | bílá   biela   |

|                   |            |        |      |    |          |          |            |    |   |
|-------------------|------------|--------|------|----|----------|----------|------------|----|---|
| [V]<br>220-240 AC | [Hz]<br>50 | ES-111 | GU10 | □  | IP<br>20 | 🏠        | 🌡️<br>5+25 | ✈️ | 🔧 |
| 65/35             | 1,5        | 0,5m   | 🔌    | CE | ERC      | UK<br>CA | 🔄          |    |   |




MATEO ES DLP-150-W



MATEO ES DLP-250-B



MATEO ES DLP-250-W

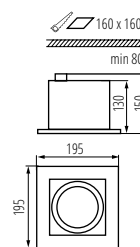


Kanlux MATEO ES je elegantní stropní svítidlo, do kterého pasují účinné žárovky Kanlux ES-111. Tělo svítidla je vyrobeno z oceli v matné černé barvě a povrchová úprava svítidel je bílá. Díky takové barevné kombinaci získávají tato svítidla stylový charakter. Díky možnosti regulace úhlu světla můžeme světlo nasměrovat na námi vybraný bod.

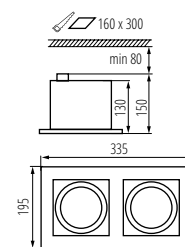
Materiál korpusu: hliníková slitina

Kanlux MATEO ES je elegantné stropné svietidlo, do ktorého pasujú účinné žiarovky Kanlux ES-111. Telo svietidla je vyrobené z ocele v matnej čiernej farbe a povrchová úprava svietidel je biela. Vďaka takejto farebnej kombinácii získavajú tieto svietidlá štýlový charakter. Vďaka možnosti regulácie uhla svetla môžeme svetlo nasmerovať na nami vybraný bod.

Materiál korpusu: hliníková zliatina



MATEO ES DLP-150



MATEO ES DLP-250

Kanlux

# IVIAN LED

BODOVÉ LED SVÍTLIDLO IP44 ► BODOVÉ LED SVIETIDLO IP44



IVIAN LED 4,5W WW



IVIAN LED 4,5W SN



|                    |              |               |     |                                |     |     |      |
|--------------------|--------------|---------------|-----|--------------------------------|-----|-----|------|
| MAN LED 4,5W WW-WW | <b>25780</b> | 5905339257802 | 4,5 | bílá   biela                   | 430 | 100 | 3000 |
| MAN LED 4,5W SN-WW | <b>25781</b> | 5905339257819 | 4,5 | saténový nikl   saténový nikel | 410 | 100 | 3000 |
| MAN LED 4,5W WW-NW | <b>25782</b> | 5905339257826 | 4,5 | bílá   biela                   | 480 | 100 | 4000 |
| MAN LED 4,5W SN-NW | <b>25783</b> | 5905339257833 | 4,5 | saténový nikl   saténový nikel | 460 | 100 | 4000 |

|                   |            |        |       |                           |           |     |     |            |    |   |          |
|-------------------|------------|--------|-------|---------------------------|-----------|-----|-----|------------|----|---|----------|
| [V]<br>220-240 AC | [Hz]<br>50 | ≥25000 | 15000 | ellipsoe<br>≤ 6° Maxledam | Ra<br>80  | SMD | 🏠   | 🌡️<br>5+25 | ✈️ | 🔧 | IP<br>44 |
| 🏠                 | 🌡️<br>5+25 | ✈️     | 🔌     | 📏<br>Ø65                  | 📏<br>0,5m | CE  | ERC | UK<br>CA   | 🔄  |   |          |



IVIAN LED je řada svítidel typu downlight. Vyznačuje se zvýšeným stupněm krytí - IP44, což umožňuje jeho použití v koupelnách a místnostech se zvýšenou vlhkostí. Světelným zdrojem jsou diody LED SMD a korpus je vyroben z plastu.

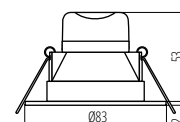
Materiál korpusu: plast

Materiál difúzora: plast

IVIAN LED je rad svietidel typu downlight. Vyznačuje sa zvýšeným stupňom krytia - IP44, čo umožňuje jeho použitie v kúpeľniach a miestnostiach so zvýšenou vlhkosťou. Svetelným zdrojom sú diódy LED SMD a korpus je vyrobený z plastu.

Materiál korpusu: plast

Materiál difúzora: plast



IVIAN LED 4-5W

# TAVO LED

SVĚTIDLO TYPU DOWNLIGHT ► SVIETIDLO TYPU DOWNLIGHT



TAVO LED DO 5W-NW



**IP**  
**44/20**

**WHITE**  
**neutral**

Kanlux TAVO LED je řada zapuštěných stropních svítidel. Jsou k dispozici ve dvou tvarech (kulatý a hranatý) a až 5 výkonech - od 5W do 24W. Stropní svítidla Kanlux TAVO LED se vyznačují minimalistickým skandinávským designem. Dalšími výhodami jsou jejich odolnost IP44/20 a také možnost povrchové montáže modelů 12W a 18W do rámečku Kanlux TAVO FRAME.

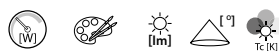
Materiál korpusu: plast

Materiál difuzoru: plast

Kanlux TAVO LED je řada zapuštěných stropních svítidel. Sú k dispozícii v dvoch tvaroch (gulať a hranatý) a až 5 výkonoch - od 5W do 24W. Stropné svietidlá Kanlux TAVO LED sa vyznačujú minimalistickým škandinávskym dizajnom. Dalšími výhodami sú ich odolnosť IP44/20 a taktiež možnosť povrchovej montáže modelov 12W a 18W do rámečka Kanlux TAVO FRAME.

Materiál korpusu: plast

Materiál difúzora: plast



|                    |              |               |    |              |      |     |      |
|--------------------|--------------|---------------|----|--------------|------|-----|------|
| TAVO LED DO 5W-NW  | <b>36510</b> | 5905339365101 | 5  | bílá   biela | 400  | 120 | 4000 |
| TAVO LED DO 9W-NW  | <b>36511</b> | 5905339365118 | 9  | bílá   biela | 900  | 120 | 4000 |
| TAVO LED DO 12W-NW | <b>36512</b> | 5905339365125 | 12 | bílá   biela | 1250 | 120 | 4000 |
| TAVO LED DO 18W-NW | <b>36513</b> | 5905339365132 | 18 | bílá   biela | 1900 | 120 | 4000 |
| TAVO LED DO 24W-NW | <b>36514</b> | 5905339365149 | 24 | bílá   biela | 2600 | 120 | 4000 |
| TAVO LED DL 5W-NW  | <b>36515</b> | 5905339365156 | 5  | bílá   biela | 400  | 120 | 4000 |
| TAVO LED DL 9W-NW  | <b>36516</b> | 5905339365163 | 9  | bílá   biela | 900  | 120 | 4000 |
| TAVO LED DL 12W-NW | <b>36517</b> | 5905339365170 | 12 | bílá   biela | 1250 | 120 | 4000 |
| TAVO LED DL 18W-NW | <b>36518</b> | 5905339365187 | 18 | bílá   biela | 1900 | 120 | 4000 |
| TAVO LED DL 24W-NW | <b>36519</b> | 5905339365194 | 24 | bílá   biela | 2600 | 120 | 4000 |

|            |      |        |       |             |     |     |       |
|------------|------|--------|-------|-------------|-----|-----|-------|
| [V]        | [Hz] | [lm]   | [h]   | [°]         | Ra  | SMD | IP    |
| 220-240 AC | 50   | ≥15000 | 25000 | ≤60°/Maxdám | 80  |     | 44/20 |
| [°C]       | [m]  | [m]    | [m]   | [m]         | [m] | CE  | ERC   |
| 5+25       | 0,1  | 0,5m   |       |             |     |     | UK CA |

## PŘÍSLUŠENSTVÍ ► PRÍSLUŠENSTVO

|                   |              |               |   |
|-------------------|--------------|---------------|---|
| TAVO FRAME DO 12W | <b>36520</b> | 5905339365200 | Rámeček pro přisazenou montáž stropních svítidel Kanlux TAVO LED.   Rámček pre prísadenú montáž stropných svietidiel Kanlux TAVO LED. |
| TAVO FRAME DO 18W | <b>36521</b> | 5905339365217 | Rámeček pro přisazenou montáž stropních svítidel Kanlux TAVO LED.   Rámček pre prísadenú montáž stropných svietidiel Kanlux TAVO LED. |
| TAVO FRAME DL 12W | <b>36522</b> | 5905339365224 | Rámeček pro přisazenou montáž stropních svítidel Kanlux TAVO LED.   Rámček pre prísadenú montáž stropných svietidiel Kanlux TAVO LED. |
| TAVO FRAME DL 18W | <b>36523</b> | 5905339365231 | Rámeček pro přisazenou montáž stropních svítidel Kanlux TAVO LED.   Rámček pre prísadenú montáž stropných svietidiel Kanlux TAVO LED. |



TAVO FRAME DO 12W



TAVO FRAME DO 18W



TAVO FRAME DL 12W



TAVO FRAME DL 18W

**Kanlux**

# TAVO LED

SVĚTIDLO TYPU DOWNLIGHT ► SVIETIDLO TYPU DOWNLIGHT



TAVO LED DO 5W-NW



TAVO LED DO 9W-NW



TAVO LED DO 12W-NW



TAVO LED DO 18W-NW



TAVO LED DO 24W-NW



TAVO LED DL 5W-NW



TAVO LED DL 9W-NW



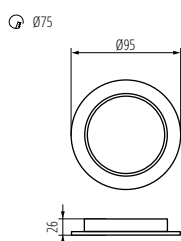
TAVO LED DL 12W-NW



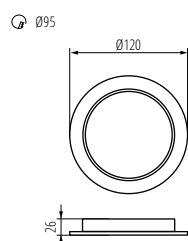
TAVO LED DL 18W-NW



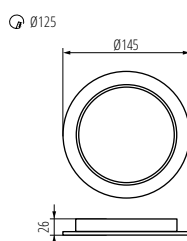
TAVO LED DL 24W-NW



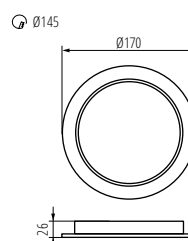
TAVO LED DO 5W-NW



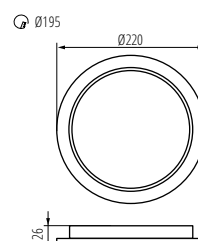
TAVO LED DO 9W-NW



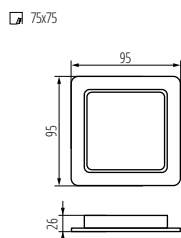
TAVO LED DO 12W-NW



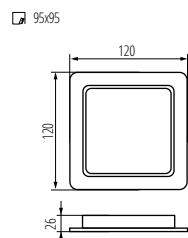
TAVO LED DO 18W-NW



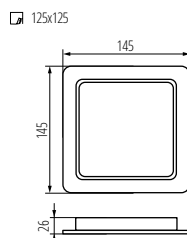
TAVO LED DO 24W-NW



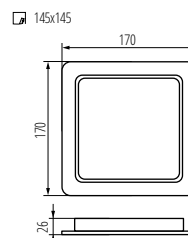
TAVO LED DL 5W-NW



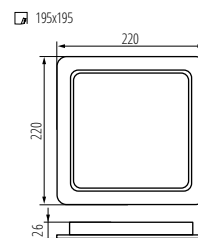
TAVO LED DL 9W-NW



TAVO LED DL 12W-NW



TAVO LED DL 18W-NW



TAVO LED DL 24W-NW






# ROUNDA V2LED

SVÍTIDLO TYPU DOWNLIGHT ► SVIETIDLO TYPU DOWNLIGHT



ROUNDA V2LED18W-W



|                       |              |               |    |                                 |      |     |      |
|-----------------------|--------------|---------------|----|---------------------------------|------|-----|------|
| ROUNDA V2LED24W-NW-SN | <b>27220</b> | 5905339272201 | 24 | saténový nikel   saténový nikel | 1700 | 110 | 4000 |
| ROUNDA V2LED6W-NW-SN  | <b>27221</b> | 5905339272218 | 6  | saténový nikel   saténový nikel | 300  | 110 | 4000 |
| ROUNDA V2LED12W-NW-SR | <b>28930</b> | 5905339289308 | 12 | stříbrná   stříborná            | 660  | 110 | 4000 |
| ROUNDA V2LED12W-NW-W  | <b>28931</b> | 5905339289315 | 12 | bílá   biela                    | 780  | 110 | 4000 |
| ROUNDA V2LED12W-WW-W  | <b>28932</b> | 5905339289322 | 12 | bílá   biela                    | 720  | 110 | 3000 |
| ROUNDA V2LED18W-NW-SR | <b>28933</b> | 5905339289339 | 18 | stříbrná   stříborná            | 1080 | 110 | 4000 |
| ROUNDA V2LED18W-NW-W  | <b>28934</b> | 5905339289346 | 18 | bílá   biela                    | 1260 | 110 | 4000 |
| ROUNDA V2LED18W-WW-W  | <b>28935</b> | 5905339289353 | 18 | bílá   biela                    | 1200 | 110 | 3000 |
| ROUNDA V2LED24W-NW-W  | <b>28936</b> | 5905339289360 | 24 | bílá   biela                    | 1680 | 110 | 4000 |
| ROUNDA V2LED6W-NW-W   | <b>28937</b> | 5905339289377 | 6  | bílá   biela                    | 330  | 110 | 4000 |
| ROUNDA V2LED6W-WW-W   | <b>28938</b> | 5905339289384 | 6  | bílá   biela                    | 300  | 110 | 3000 |
| ROUNDA V2LED24W-WW-W  | <b>33524</b> | 5905339335241 | 24 | bílá   biela                    | 1560 | 110 | 3000 |
| ROUNDA V2LED6W-WW-B   | <b>33562</b> | 5905339335623 | 6  | černá   čierna                  | 270  | 110 | 3000 |

|                   |            |            |              |                 |              |          |  |                 |  |
|-------------------|------------|------------|--------------|-----------------|--------------|----------|--|-----------------|--|
| [V]<br>220-240 AC | [Hz]<br>50 | <br>≥20000 | (h)<br>15000 | <br>≤ 6W Max/km | <br>Ra<br>80 | <br>SMD  |  | <br>IP<br>44/20 |  |
| <br>5+25          |            |            | (m)<br>0,05  | (mm)<br>0,75    | <br>0,5m     | <br>360° |  |                 |  |

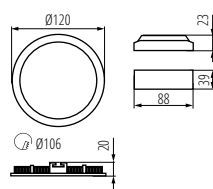


Kanlux ROUNDA V2LED je nová verze populárních kulatých downlightů pro vnitřní použití. Tyto downlighty kombinují estetický design se světlem získaným díky LED technologii. Vysoký stupeň krytí IP44 zabraňuje pronikání vody a prachu do svítidla.

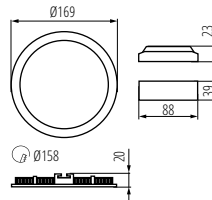
Materiál korpusu: hliníková slitina  
Materiál difuzoru: plast

Kanlux ROUNDA V2LED je nová verzia populárných guľatých downlightů pre vnútorné použitie. Tieto downlighty kombinujú estetický dizajn so svetlom získaným vďaka LED technológii. Vysoký stupeň krytia IP44 zabraňuje vnikaniu vody a prachu do svietidla.

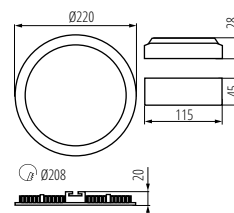
Materiál korpusu: hliníková zliatina  
Materiál difúzoru: plast



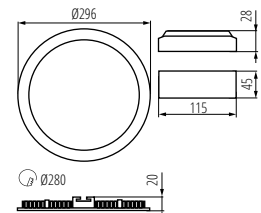
ROUNDA V2LED6W



ROUNDA V2LED12W



ROUNDA V2LED18W



ROUNDA V2LED24W

**Kanlux**

# ROUNDA V2LED

SVÍTIDLO TYPU DOWNLIGHT ► SVIETIDLO TYPU DOWNLIGHT



ROUND V2LED6W-W



ROUND V2LED6W-SN



ROUND V2LED6W-SR



ROUND V2LED6W-B



ROUND V2LED12W-W



ROUND V2LED12W-SR



ROUND V2LED18W-W



ROUND V2LED18W-NW-SR



ROUND V2LED24W-W



ROUND V2LED24W-SN



# KATRO V2LED

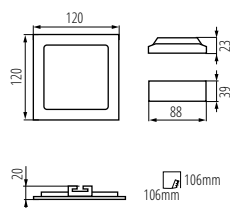
SVĚTIDLO TYPU DOWNLIGHT ► SVIETIDLO TYPU DOWNLIGHT



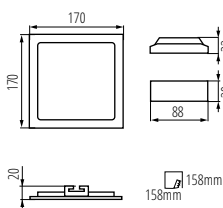
KATRO V2LED 18W-W

| KATRO V2LED 24W-NW-SN | <b>27216</b> | 5905339272164 | 24 | saténový nikel   saténový nikel | 1700 | 110 | 4000 |  |  |  |  |
|-----------------------|--------------|---------------|----|---------------------------------|------|-----|------|--|--|--|--|
| KATRO V2LED 12W-NW-SR | <b>28939</b> | 5905339289391 | 12 | stříbrná   stříborná            | 660  | 110 | 4000 |  |  |  |  |
| KATRO V2LED 12W-NW-W  | <b>28940</b> | 5905339289407 | 12 | bílá   biela                    | 780  | 110 | 4000 |  |  |  |  |
| KATRO V2LED 12W-WW-W  | <b>28941</b> | 5905339289414 | 12 | bílá   biela                    | 720  | 110 | 3000 |  |  |  |  |
| KATRO V2LED 18W-NW-SR | <b>28942</b> | 5905339289421 | 18 | stříbrná   stříborná            | 1080 | 110 | 4000 |  |  |  |  |
| KATRO V2LED 18W-NW-W  | <b>28943</b> | 5905339289438 | 18 | bílá   biela                    | 1260 | 110 | 4000 |  |  |  |  |
| KATRO V2LED 24W-NW-W  | <b>28945</b> | 5905339289452 | 24 | bílá   biela                    | 1680 | 110 | 4000 |  |  |  |  |
| KATRO V2LED 6W-NW-W   | <b>28946</b> | 5905339289469 | 6  | bílá   biela                    | 330  | 110 | 4000 |  |  |  |  |

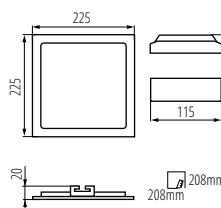
|            |      |        |       |      |       |        |             |
|------------|------|--------|-------|------|-------|--------|-------------|
| [V]        | [Hz] | [h]    | [h]   | [Ra] | [SMD] | [IP]   | [°C]        |
| 220-240 AC | 50   | ≥20000 | 15000 | 80   | SMD   | 44/20  | 5÷25        |
| [lm]       | [mm] | [m]    | [°]   | [CE] | [EAC] | [UKCA] | [Downlight] |
| 0,05       | 0,75 | 0,5m   | 360°  |      |       |        |             |



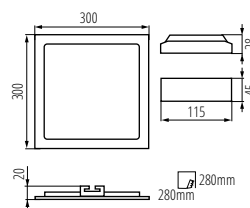
KATRO V2LED 6W



KATRO V2LED 12W



KATRO V2LED 18W



KATRO V2LED 24W



Kanlux KATRO V2LED je nová verze svítidel KATRO N LED, populárních hranatých stropních svítidel pro vnitřní použití. Kombinují estetický design se světlem získaným díky LED technologii. Vysoký stupeň krytí IP44 zabraňuje pronikání vody a prachu do svítidla.

Materiál korpusu: hliníková slitina

Materiál difuzoru: plast

Kanlux KATRO V2LED je nová verzia svietidiel KATRO N LED, populárnych hranatých stropných svietidiel pre vnútorné použitie. Kombinujú estetický dizajn so svetlom získaným vďaka LED technológii. Vysoký stupeň krytia IP44 zabraňuje vnikaniu vody a prachu do svietidla.

Materiál korpusu: hliníková zliatina

Materiál difúzora: plast

**Kanlux**

# KATRO V2LED

SVÍTIDLO TYPU DOWNLIGHT ▶ SVIETIDLO TYPU DOWNLIGHT




KATRO V2LED 6W-W



KATRO V2LED 12W-W



KATRO V2LED 12W-SR



KATRO V2LED 18W-W



KATRO V2LED 18W-SR



KATRO V2LED 24W-W



KATRO V2LED 24W-SN



# CARSA V2LED

SVÍTIDLO TYPU DOWNLIGHT ► SVIETIDLO TYPU DOWNLIGHT



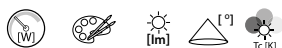
CARSA V2LED 24W-NW-W



CARSA V2LED 12W-NW-W

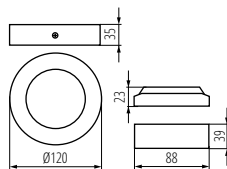


CARSA V2LED 18W-NW-W

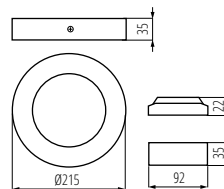


|                      |              |               |    |              |      |     |      |
|----------------------|--------------|---------------|----|--------------|------|-----|------|
| CARSA V2LED 12W-NW-W | <b>28948</b> | 5905339289483 | 12 | bilá   biela | 780  | 110 | 4000 |
| CARSA V2LED 18W-NW-W | <b>28949</b> | 5905339289490 | 18 | bilá   biela | 1260 | 110 | 4000 |
| CARSA V2LED 24W-NW-W | <b>33541</b> | 5905339335418 | 24 | bilá   biela | 1680 | 110 | 4000 |

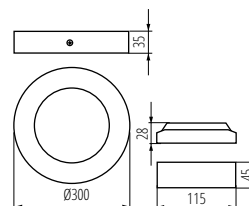
|            |      |        |       |        |      |     |  |  |    |  |
|------------|------|--------|-------|--------|------|-----|--|--|----|--|
| [V]        | [Hz] |        | [h]   |        | Ra   |     |  |  | IP |  |
| 220-240 AC | 50   | ≥20000 | 15000 | ≥20000 | 80   | SMD |  |  | 20 |  |
|            |      |        |       |        |      |     |  |  |    |  |
| 5+25       |      |        | 0,05  | 0,75   | 0,5m |     |  |  |    |  |



CARSA V2LED 12W



CARSA V2LED 18W



CARSA V2LED 24W



Kanlux CARSA V2 LED je kulaté prisazené svítidlo charakterizované harmonickou kombinací LED technologie s atraktivním a moderním vzhledem. Vyznačuje se vysokou energetickou účinností při zachování vynikajících světelných parametrů. Kanlux CARSA V2 LED je ideální pro osvětlení bytových interiérů a kancelářských místností.

Materiál korpusu: hliníková slitina

Materiál difúzoru: plast

Kanlux CARSA V2 LED je kulaté prisazené svítidlo charakterizované harmonickou kombináciou LED technológie s atraktívnym a moderným vzhľadom. Vyznačuje sa vysokou energetickou účinnosťou pri zachovaní vynikajúcich svetelných parametrov. Kanlux CARSA V2 LED je ideálne pre osvetlenie bytových interiérov a kancelárskych miestností.

Materiál korpusu: hliníková zliatina

Materiál difúzora: plast

**Kanlux**

# KANTI V2LED

SVÍTIDLO TYPU DOWNLIGHT ► SVIETIDLO TYPU DOWNLIGHT



KANTI V2LED 18W-SN



KANTI V2LED 12W-W



KANTI V2LED 12W-SN



KANTI V2LED 18W-W



Kanlux KANTI V2 LED je hranaté prisazené svietidlo charakterizované harmonickou kombináciou LED technológie s atraktívnym a moderným vzhľadom. Vyznačuje sa vysokou energetickou účinnosťou pri zachovaní vynikajúcich svetelných parametrov. Kanlux KANTI V2 LED je ideálnym riešením pre osvetlenie bytových interiérov a kancelárskych miestností.

Materiál korpusu: hliníková slitina  
Materiál difuzoru: plast

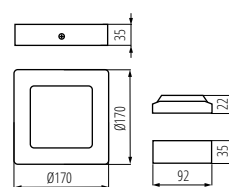
Kanlux KANTI V2 LED je hranaté prisazené svietidlo charakterizované harmonickou kombináciou LED technológie s atraktívnym a moderným vzhľadom. Vyznačuje sa vysokou energetickou účinnosťou pri zachovaní vynikajúcich svetelných parametrov. Kanlux KANTI V2 LED je ideálnym riešením pre osvetlenie bytových interiérov a kancelárskych miestností.

Materiál korpusu: hliníková zliatina  
Materiál difuzoru: plast

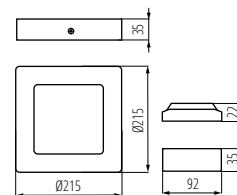


|                       |              |               |    |                                 |      |     |      |
|-----------------------|--------------|---------------|----|---------------------------------|------|-----|------|
| KANTI V2LED 12W-NW-SN | <b>27212</b> | 5905339272126 | 12 | saténový nikel   saténový nikel | 720  | 110 | 4000 |
| KANTI V2LED 18W-NW-SN | <b>27213</b> | 5905339272133 | 18 | saténový nikel   saténový nikel | 1200 | 110 | 4000 |
| KANTI V2LED 12W-NW-W  | <b>28950</b> | 5905339289506 | 12 | bílá   biela                    | 780  | 110 | 4000 |
| KANTI V2LED 18W-NW-W  | <b>28951</b> | 5905339289513 | 18 | bílá   biela                    | 1260 | 110 | 4000 |

|            |      |        |       |                         |    |     |          |      |
|------------|------|--------|-------|-------------------------|----|-----|----------|------|
| [V]        | [Hz] | [h]    | [h]   | ellipse<br>≤ 6x MacAdam | Ra | SMD | IP       | °C   |
| 220-240 AC | 50   | ≥20000 | 15000 | 80                      | 80 | SMD | 20       | 5+25 |
| [lm]       | [mm] | [mm]   | [mm]  | 360°<br>Φuse            | CE | EAR | UK<br>CA |      |
| 0,05       | 0,75 | 0,5m   |       |                         |    |     |          |      |



KANTI V2LED 12W



KANTI V2LED 18W

# FL AGOR LED

LED REFLEKTOR ► LED REFLEKTOR



FL AGOR LED 100W NW



FL AGOR LED 150W NW



FL AGOR LED 200W NW



FL AGOR/A LED 100W NW



FL AGOR/A LED 150W NW

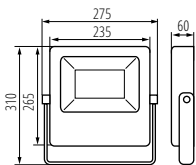


FL AGOR/A LED 200W NW

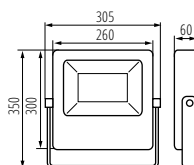


|                       |              |               |     |       |       |      |         |                |   |
|-----------------------|--------------|---------------|-----|-------|-------|------|---------|----------------|---|
| FL AGOR LED 100W NW   | <b>33470</b> | 5905339334701 | 100 | 12000 | 10800 | 4000 | 100     | černá   čierna | E |
| FL AGOR LED 150W NW   | <b>33471</b> | 5905339334718 | 150 | 18000 | 15300 | 4000 | 100     | černá   čierna | E |
| FL AGOR LED 200W NW   | <b>33472</b> | 5905339334725 | 200 | 24000 | 20300 | 4000 | 100     | černá   čierna | E |
| FL AGOR/A LED 100W NW | <b>33473</b> | 5905339334732 | 100 | 11000 | 9500  | 4000 | X45/Y80 | černá   čierna | F |
| FL AGOR/A LED 150W NW | <b>33474</b> | 5905339334749 | 150 | 16500 | 12400 | 4000 | X45/Y80 | černá   čierna | E |
| FL AGOR/A LED 200W NW | <b>33475</b> | 5905339334756 | 200 | 22000 | 17000 | 4000 | X45/Y80 | černá   čierna | E |

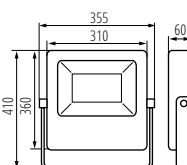
|                   |            |        |              |           |          |     |     |          |    |              |
|-------------------|------------|--------|--------------|-----------|----------|-----|-----|----------|----|--------------|
| [V]<br>220-240 AC | [Hz]<br>50 | ≥25000 | [h]<br>50000 | ≤6xNockám | Ra<br>80 | SMD | ⊕   | IP<br>65 | 🏠  | 🌡️<br>-40+35 |
| 🔌                 | ↻          | 🔌      | 📏<br>1       | 📏<br>1m   | ⚡        | CE  | ERC | UK       | ♻️ |              |



FL AGOR LED 100W  
FL AGOR/A LED 100W



FL AGOR LED 150W  
FL AGOR/A LED 150W



FL AGOR LED 200W  
FL AGOR/A LED 200W



Kanlux AGOR LED je řada vysoce výkonných reflektorů. Jejich pevná a odolná konstrukce zajišťuje stupeň krytí IP65. Reflektory Kanlux AGOR mají také symetrický (AGOR) nebo asymetrický (AGOR/A) rozptyl světla. Jsou ideální k osvětlení sportovních ploch nebo průmyslových oblastí, velkých reklamních ploch, skladových hal a fasád budov. Životnost a spolehlivost reflektorů Kanlux AGOR potvrzuje 5letá záruka.

5 let záruky shodně s podmínkami záručního prohlášení dostupného na internetové stránce  
Materiál korpusu: hliníková slitina  
Materiál ochranného skla: tvrzené sklo

Kanlux AGOR LED je rad vysoko výkonných reflektorov. Ich pevná a odolná konstrukcia zaisťuje stupeň krytia IP65. Reflektory Kanlux AGOR majú tiež symetrický (AGOR) alebo asymetrický (AGOR/A) rozptyl svetla. Sú ideálne k osvetleniu športových plôch alebo priemyselných oblastí, veľkých reklamných plôch, skladových hál a fasád budov. Životnosť a spoľahlivosť reflektorov Kanlux AGOR potvrdzuje 5-ročná záruka.

5-ročná záruka podľa podmienok vyhlásenia o záruke, ktoré je dostupné na webovej stránke  
Materiál korpusu: hliníková zliatina  
Materiál ochranného skla: tvrdené sklo

Kanlux

# FL AGOR HI

LED REFLEKTOR ► LED REFLEKTOR



FL AGOR HI 240W NW



FL AGOR/A HI 240W NW



FL AGOR HI 300W NW



FL AGOR/A HI 300W NW

WARRANTY  
5 years

SUPER  
HIGH  
lumen

up to

**150** <sup>lm</sup>/<sub>W</sub>

Reflektory Kanlux AGOR HI majú dva vysoké výkony: 240W a 300W. Tyto reflektory jsou dostupné ve dvou verzích: FL AGOR HI (symetrické), FL AGOR/A HI (asymetrické) se zárukou 5 let. Kanlux AGOR LED HI je profesionální výrobek, postarali jsme se o přepětovou ochranu (6kV), vysokou těsnost (IP 65) a odolnost proti mechanickému poškození (IK08). Další výhodou je velmi vysoká účinnost: až 150lm/W. Světidla jsou určena pro osvětlení větších průmyslových, obchodních a rekreačních ploch. Doplnkovým bezpečnostním příslušenstvím je ochranná mřížka.

5 let záruky shodně s podmínkami záručního prohlášení dostupného na internetové stránce

Materiál korpusu: hliníková slitina

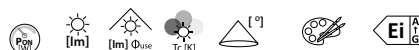
Materiál ochranného skla: tvrzené sklo

Reflektory Kanlux AGOR HI majú dva vysoké výkony: 240W a 300W. Tieto reflektory sú dostupné v dvoch verziách: FL AGOR HI (symetrické), FL AGOR/A HI (asymetrické) so zárukou 5 rokov. Kanlux AGOR LED HI je profesionálny výrobok, postarali sme sa o prepätovú ochranu (6kV), vysokú tesnosť (IP 65) a odolnosť proti mechanickému poškodeniu (IK08). Ďalšia výhoda je veľmi vysoká účinnosť: až 150lm/W. Svetidlá sú určené pre osvetlenie väčších priemyselných, obchodných a rekreačných ploch. Doplnkovým bezpečnostným PRÍSLUŠENSTVOM je ochranná mriežka.

5-ročná záruka podľa podmienok vyhlásenia o záruke, ktoré je dostupné na webovej stránke

Materiál korpusu: hliníková zliatina

Materiál ochranného skla: tvrdené sklo

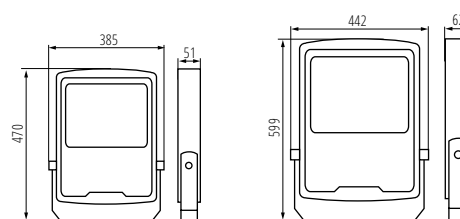


|                      |              |               |     |       |       |      |         |               |   |
|----------------------|--------------|---------------|-----|-------|-------|------|---------|---------------|---|
| FL AGOR HI 240W NW   | <b>33476</b> | 5905339334763 | 240 | 36000 | 28800 | 4000 | 90      | černá   černá | D |
| FL AGOR/A HI 240W NW | <b>33477</b> | 5905339334770 | 240 | 36000 | 28800 | 4000 | X40/Y90 | černá   černá | D |
| FL AGOR HI 300W NW   | <b>33478</b> | 5905339334787 | 300 | 45000 | 36000 | 4000 | 90      | černá   černá | D |
| FL AGOR/A HI 300W NW | <b>33479</b> | 5905339334794 | 300 | 45000 | 36000 | 4000 | X40/Y90 | černá   černá | D |

|            |      |            |           |             |               |    |     |           |       |             |
|------------|------|------------|-----------|-------------|---------------|----|-----|-----------|-------|-------------|
| [V]        | [Hz] | Beam angle | Life span | Temp. range | Mounting      | Ra | SMD | Grounding | IP    | Temp. range |
| 220-240 AC | 50   | 120°       | ≥50000    | 50000       | clip or screw | 70 |     |           | 65    | -20+45      |
| IK08       | 180  | 0,28       | 1         | 1m          |               |    | CE  | ERL       | UK CA |             |

## PŘÍSLUŠENSTVÍ ► PRÍSLUŠENSTVO

|                     |              |               |  |  |  |  |  |  |  |
|---------------------|--------------|---------------|--|--|--|--|--|--|--|
| FLAGOR HI GRID 240W | <b>33482</b> | 5905339334824 | Ochranná mřížka pro reflektor FL AGOR HI 240W, FL AGOR HI GRID 240W, stříbrná (33482)   Ochranná mriežka pre reflektor FL AGOR HI 240W, FL AGOR HI GRID 240W, strieborná (33482) |  |  |  |  |  |  |
| FLAGOR HI GRID 300W | <b>33483</b> | 5905339334831 | Ochranná mřížka pro reflektor FL AGOR HI 300W, FL AGOR HI GRID 300W, stříbrná (33483)   Ochranná mriežka pre reflektor FL AGOR HI 300W, FL AGOR HI GRID 300W, strieborná (33482) |  |  |  |  |  |  |



FL AGOR/A HI 240W

FL AGOR/A HI 300W



# IQ-LED FL

LED REFLEKTOR ► LED REFLEKTOR



IQ-LED FL-30W-NW



|                      |                          |
|----------------------|--------------------------|
| WARRANTY 5 years     | up to<br><b>120</b> lm/W |
| DE<br>SIGN<br>unique | LED<br>technology        |

Reflektory Kanlux IQ FL jsou jedinečným produktem. Jejich automatická výroba zajišťuje nejvyšší kvalitu produktu a opakovatelnost světelných parametrů. Jejich výhodou jsou také značkové LED diody s životností 50 000 hodin. Použití komponentů nejvyšší kvality se promítá do Sleté záruky na celou řadu reflektorů Kanlux IQ FL.

5 let záruky shodně s podmínkami záručního prohlášení dostupného na internetové stránce

Materiál korpusu: kov

Materiál difuzoru: tvrzené sklo

Reflektory Kanlux IQ FL sú jedinečným produktem. Ich automatická výroba zaisťuje najvyššiu kvalitu produktu a opakovateľnosť svetelných parametrov. Ich výhodou sú taktiež značkové LED diódy so životnosťou 50 000 hodín. Použitie komponentov najvyššej kvality sa premieta do 5-ročnej záruky na celý rad reflektorov Kanlux IQ FL.

5-ročná záruka podľa podmienok vyhlásenia o záruke, ktoré je dostupné na webovej stránke

Materiál korpusu: kov

Materiál difúzora: tvrdené sklo



| Model               | Code  | Power [W]     | Beam Angle [°] | Temp. Range [°C] | IP   | Paintable | Sensor             |
|---------------------|-------|---------------|----------------|------------------|------|-----------|--------------------|
| IQ-LED FL-10W-NW    | 33880 | 5905339338808 | 10             | 1200             | 4000 | 65        | černá   čierna     |
| IQ-LED FL-20W-NW    | 33881 | 5905339338815 | 20             | 2300             | 4000 | 65        | černá   čierna     |
| IQ-LED FL-30W-NW    | 33882 | 5905339338822 | 30             | 3450             | 4000 | 65        | černá   čierna     |
| IQ-LED FL-50W-NW    | 33883 | 5905339338839 | 50             | 6000             | 4000 | 65        | černá   čierna     |
| IQ-LED FL-90W-NW    | 33884 | 5905339338846 | 90             | 10800            | 4000 | 65        | černá   čierna     |
| IQ-LED FL-10W-NW-SE | 33885 | 5905339338853 | 10             | 1200             | 4000 | 44        | černá   čierna PIR |
| IQ-LED FL-20W-NW-SE | 33886 | 5905339338860 | 20             | 2300             | 4000 | 44        | černá   čierna PIR |
| IQ-LED FL-30W-NW-SE | 33887 | 5905339338877 | 30             | 3450             | 4000 | 44        | černá   čierna PIR |
| IQ-LED FL-50W-NW-SE | 33888 | 5905339338884 | 50             | 6000             | 4000 | 44        | černá   čierna PIR |

|                   |             |             |               |              |                         |          |     |      |     |          |     |
|-------------------|-------------|-------------|---------------|--------------|-------------------------|----------|-----|------|-----|----------|-----|
| [V]<br>220-240 AC | [Hz]<br>50  | [°]<br>100  | [h]<br>≥25000 | [h]<br>50000 | ellipse<br>≤ 6x MacAdam | Ra<br>80 | SMD | RoHS | CE  | EAC      | TÜV |
| [°C]<br>-30+50    | [mm]<br>180 | [mm]<br>180 | [mm]<br>0,3   | [mm]<br>1    | [mm]<br>1m              | Hg       | CE  | EAC  | TÜV | UK<br>CA | ↓   |

## PŘÍSLUŠENSTVÍ ► PRÍSLUŠENSTVO

|                       |       |               |  |
|-----------------------|-------|---------------|--|
| IQ-LED FL QC 1 3x1MM2 | 33889 | 5905339338891 | Hermetická rychlospojka pro snadné, rychlé a bezpečné připojení propojovacího kabelu a reflektoru, IQ-LED FL QC 1 3x1MM2 (33889)   Hermetická rychlospojka pre ľahké, rýchle a bezpečné pripojenie prepojujúceho kábla a reflektora, IQ-LED FL QC 1 3x1MM2 (33889) |
|-----------------------|-------|---------------|--|

# IQ-LED FL

LED REFLEKTOR ► LED REFLEKTOR



IQ-LED FL-10W-NW



IQ-LED FL-20W-NW



IQ-LED FL-30W-NW



IQ-LED FL-50W-NW



IQ-LED FL-90W-NW



IQ-LED FL-10W-NW-SE



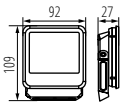
IQ-LED FL-20W-NW-SE



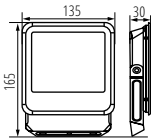
IQ-LED FL-30W-NW-SE



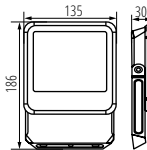
IQ-LED FL-50W-NW-SE



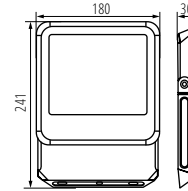
IQ-LED FL-10W-NW



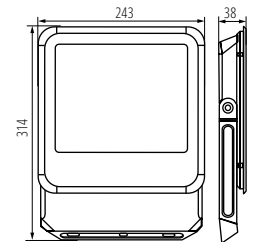
IQ-LED FL-20W-NW



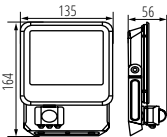
IQ-LED FL-30W-NW



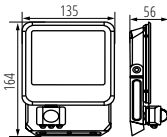
IQ-LED FL-50W-NW



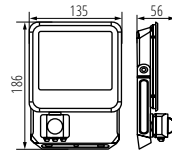
IQ-LED FL-90W-NW



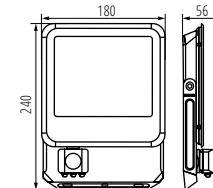
IQ-LED FL-10W-NW-SE



IQ-LED FL-20W-NW-SE



IQ-LED FL-30W-NW-SE



IQ-LED FL-50W-NW-SE



# ANTEM LED

LED REFLEKTOR ► LED REFLEKTOR



ANTEM LED 10W-NW-SE B



ANTEM LED 20W-NW B



ANTEM LED 30W-NW B



ANTEM LED 50W-NW-SE B



Kanlux ANTEM je řada LED reflektorů. Tyto reflektory se především snadno připojují a díky integrované propojovací krabici se také vyhýbáme nevzhlednému kabelovému připojení. Kanlux ANTEM LED je široký rozsah výkonu od 10 W do 100 W, stejně jako verze se senzory pohybu a bez nich. Mléčný difúzor s jemným hranolem jemně rozptyluje světlo a snižuje efekt oslnění. Verze bez senzoru pohybu má stupeň krytí IP65 a verze se senzorem IP44. Senzor lze nastavit z hlediska doby osvětlení, intenzity světla a detekční oblasti.

Materiál korpusu: hliníková slitina  
Materiál ochranného skla: tvrzené sklo  
Materiál ramena: kov

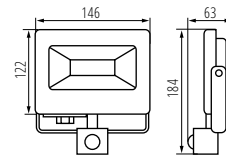
Kanlux ANTEM je rad LED reflektorov. Tieto reflektory sa predovšetkým ľahko pripájajú a vďaka integrovanej prepojovacej krabici sa taktiež vyhýbame nevzhľadnému káblovému pripojeniu. Kanlux ANTEM LED je široký rozsah výkonov od 10 W do 100 W, rovnako ako verzie so senzormi pohybu a bez nich. Mliečny difúzor s jemným hranolom jemne rozptyľuje svetlo a znižuje efekt oslnenia. Verzia bez senzoru pohybu má stupeň krytia IP65 a verzia so senzorm IP44. Senzor môžete nastaviť z hľadiska doby osvetlenia, intenzity svetla a detekčnej oblasti.

Materiál korpusu: hliníková zliatina  
Materiál ochranného skla: tvrdené sklo  
Materiál ramena: kov

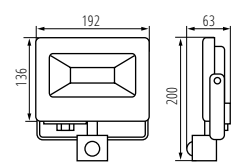


| Model                 | Power [W] | Code          | Beam angle [m] | Beam diameter [m] | Beam diameter [m] | Temp. [K] | IP | Color | Color  | Sensor |
|-----------------------|-----------|---------------|----------------|-------------------|-------------------|-----------|----|-------|--------|--------|
| ANTEM LED 10W-NW B    | 33200     | 5905339332004 | 10             | 800               | 730               | 4000      | 65 | černá | čierna | F      |
| ANTEM LED 20W-NW B    | 33201     | 5905339332011 | 20             | 1600              | 1510              | 4000      | 65 | černá | čierna | F      |
| ANTEM LED 30W-NW B    | 33202     | 5905339332028 | 30             | 2400              | 2340              | 4000      | 65 | černá | čierna | F      |
| ANTEM LED 50W-NW B    | 33203     | 5905339332035 | 50             | 4000              | 4000              | 4000      | 65 | černá | čierna | F      |
| ANTEM LED 100W-NW B   | 33204     | 5905339332042 | 100            | 9500              | 8300              | 4000      | 65 | černá | čierna | F      |
| ANTEM LED 10W-NW-SE B | 33205     | 5905339332059 | 10             | 800               | 730               | 4000      | 44 | černá | čierna | PIR    |
| ANTEM LED 20W-NW-SE B | 33206     | 5905339332066 | 20             | 1600              | 1510              | 4000      | 44 | černá | čierna | PIR    |
| ANTEM LED 30W-NW-SE B | 33207     | 5905339332073 | 30             | 2400              | 2340              | 4000      | 44 | černá | čierna | PIR    |
| ANTEM LED 50W-NW-SE B | 33208     | 5905339332080 | 50             | 4000              | 4000              | 4000      | 44 | černá | čierna | PIR    |

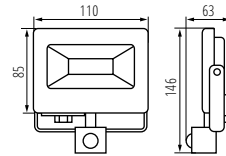
|                   |            |                           |     |        |       |            |       |     |   |   |
|-------------------|------------|---------------------------|-----|--------|-------|------------|-------|-----|---|---|
| [V]<br>220-240 AC | [Hz]<br>50 | 120°<br>Φ <sub>line</sub> | 100 | ≥10000 | 15000 | ≤6 MacAdam | 80 Ra | SMD | ⊕ | ⚡ |
| ⊖<br>-20+35       | 180        | 1-1,5                     | 1m  | CE     | RoHS  | UK         | ♻️    |     |   |   |



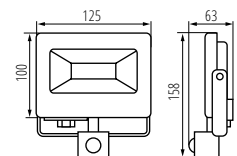
ANTEM LED 30W-NW-SE B



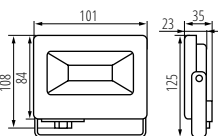
ANTEM LED 50W-NW-SE B



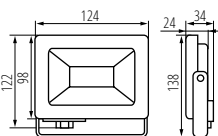
ANTEM LED 10W-NW-SE B



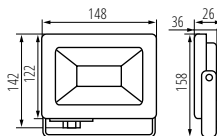
ANTEM LED 20W-NW-SE B



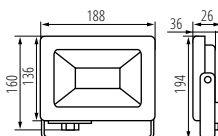
ANTEM LED 10W-NW B



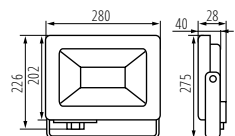
ANTEM LED 20W-NW B



ANTEM LED 30W-NW B



ANTEM LED 50W-NW B



ANTEM LED 100W-NW B

# Kanlux STATO LED

LED REFLEKTOR ► LED REFLEKTOR




STATO N LED 30W-B



STATO N LED 30W-B



STATO N LED 50W-B



Kanlux STATO LED je přenosný reflektor s vysokou těsností (IP65). Doporučeno jako osvětlení při rekonstrukcích nebo stavebních pracích. Nastavení úhlu sklonu reflektoru a stativu umožňuje dostatečné osvětlení povrchu v mnoha rovinách. STATO LED má vyšší index podání barev než většina reflektorů (CRI=80). Vnitřní použití (při renovaci jsou lépe vidět barvy osvětlené plochy). Kanlux STATO LED je vybaven 2metrovým kabelem se zástrčkou.

Materiál korpusu: hliníková slitina

Materiál ochranného skla: tvrzené sklo

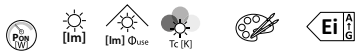
Materiál ramena: ocel

Kanlux STATO LED je přenosný reflektor s vysokou těsností (IP65). Odporučá sa ako osvetlenie pri rekonštrukciách alebo stavebných prácach. Nastavenie uhla sklonu reflektora a stativu umožňuje dostatočné osvetlenie povrchu v mnohých rovinách. STATO LED má vyšší index podania farieb ako väčšina reflektorov (CRI=80). Vnútročné použitie (pri renovácii sú lepšie vidieť farby osvetlenej plochy). Kanlux STATO LED je vybavený 2-metrovým káblom so zástrčkou.

Materiál korpusu: hliníková zliatina

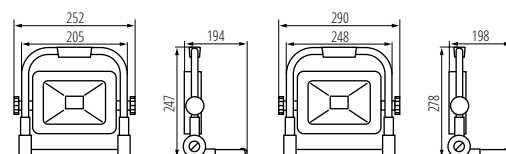
Materiál ochranného skla: tvrdené sklo

Materiál ramena: oceľ



|                   |       |               |    |      |      |      |                |   |
|-------------------|-------|---------------|----|------|------|------|----------------|---|
| STATO N LED 30W-B | 29222 | 5905339292223 | 30 | 3150 | 2770 | 4000 | černá   čierna | F |
| STATO N LED 50W-B | 29223 | 5905339292230 | 50 | 5250 | 4430 | 4000 | černá   čierna | F |

|            |      |                  |     |        |       |             |    |     |    |     |    |
|------------|------|------------------|-----|--------|-------|-------------|----|-----|----|-----|----|
| [V]        | [Hz] | 120°             | 120 | ≥15000 | 25000 | ≤6x MacAdam | 80 | SMD | ⊕  | IP  | ⚡  |
| 220-240 AC | 50   | Φ <sub>use</sub> | 120 | ≥15000 | 25000 | ≤6x MacAdam | 80 | SMD | ⊕  | 65  | ⚡  |
| ⊕          | ⊕    | ⊕                | IK  | [m]    | [mm]  | ⊕           | ⊕  | ⊕   | CE | ERL | UK |
| ⊕          | ⊕    | ⊕                | 07  | 2      | 1     | 1m          | ⊕  | ⊕   | ⊕  | ⊕   | ⊕  |
| ⊕          | ⊕    | ⊕                | ⊕   | ⊕      | ⊕     | ⊕           | ⊕  | ⊕   | ⊕  | ⊕   | ⊕  |



STATO N LED 30W-B

STATO N LED 50W-B

# FL SONE SLR

SOLÁRNÍ LED SVÍTIDLO ► SOLÁRNE LED SVIETIDLO

NEW



FL SONE SLR M NW-GR



FL SONE SLR L NW-GR



Svítlidlo Kanlux FL SONE SLR je solárny reflektor. Můžeme si vybrať ze dvoch výkonů reflektorů: 100W nebo 150W. Díky IP65 jsou prachotěsné a chráněné proti vniknutí vody. Nastavitelný adaptér umožňuje samostatnou instalaci svítlidla a solárního panelu.

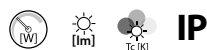
Materiál korpusu: ABS

Materiál difúzoru: sklo

Svítlidlo Kanlux FL SONE SLR je solárny reflektor. Můžeme si vybrať z dvoch výkonov reflektorů: 100W alebo 150W. Vďaka IP65 sú prachotesné a chránené proti vniknutiu vody. Nastavitelný adaptér umožňuje samostatnú inštaláciu svietidla a solárneho panelu.

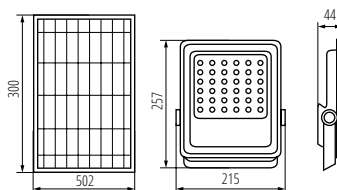
Materiál korpusu: ABS

Materiál difúzora: sklo

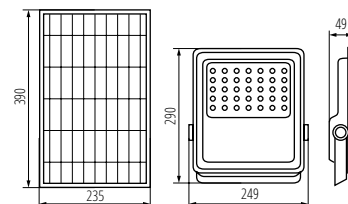


|                     |       |               |        |      |      |    |
|---------------------|-------|---------------|--------|------|------|----|
| FL SONE SLR M NW-GR | 36606 | 5905339366061 | 10/100 | 800  | 4000 | 65 |
| FL SONE SLR L NW-GR | 36607 | 5905339366078 | 15/150 | 1300 | 4000 | 65 |

|        |        |    |        |       |                         |     |
|--------|--------|----|--------|-------|-------------------------|-----|
| [V]    |        |    |        |       |                         |     |
| 3,2 DC |        | 90 | ≥20000 | 25000 | ellipse<br>≤ 6x MacAdam | SMD |
|        |        |    |        |       |                         |     |
|        | -10+35 |    |        |       |                         |     |



FL SONE SLR M NW-GR



FL SONE SLR L NW-GR

# FL SOLNAR SLR

SOLÁRNÍ LED SVÍTLIDLO ► SOLÁRNE LED SVIETIDLO



FL SOLNAR SLR 8W NW-B

Svítlidlo Kanlux FL SOLNAR je reflektor napájený sluneční energií. Výkon reflektoru je 8 W a jeho světelná účinnost je 100lm/W (když je svítlidlo plně nabitě). IP54 umožňuje bez obav instalovat reflektor do zvýšené prašnosti a vlhkosti a také do míst, která nejsou zastřešená. Nastavitelný adaptér umožňuje namontovat svítlidlo a solární panel samostatně. Reflektor je vybaven senzorem pohybu.

Svítlidlo je dodáváno včetně 2m prodlužovacího kabelu, který umožňuje instalaci fotovoltaického panelu v určité vzdálenosti od svítlidla.

Materiál korpusu: PC


Materiál difúzoru: PC

Svietidlo Kanlux FL SOLNAR je reflektor napájaný slnečnou energiou. Výkon reflektora je 8 W a jeho svetelná účinnosť je 100lm/W (keď je svietidlo plne nabité). IP54 umožňuje bez obáv inštalovať reflektor do zvýšenej prašnosti a vlhkosti a taktiež do miest, ktoré nie sú zastrešené. Nastavitelný adaptér umožňuje namontovať svietidlo a solárny panel samostatne. Reflektor je vybavený senzorom pohybu.

Svietidlo je dodávané vrátane 2m predĺžovacieho kábla, ktorý umožňuje inštaláciu fotovoltaického panelu v určitej vzdialenosti od svietidla.

Materiál korpusu: PC

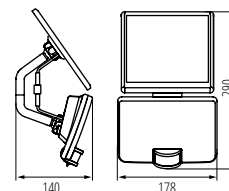
Materiál difúzora: PC



FL SOLNAR SLR 8W NW-B | 36605 | 5905339366054 max 8 max 800 4000 54 PIR

|         |         |        |        |     |      |
|---------|---------|--------|--------|-----|------|
| 3,7 DC  | ≥15000  | 20000  | Ra 80  | SMD |      |
|         |         | -15+35 | max 10 | 120 | 10-1 |
| 15-1000 | max 100 |        |        |     |      |

|                       |        |                           |
|-----------------------|--------|---------------------------|
|                       |        |                           |
| 15lx - 1000lx         |        |                           |
| 1 MODE                | —      | max 800 lm<br>☀ 10s - 60s |
| 2 MODE<br>Night light | ~40 lm | max 800 lm<br>☀ 10s - 60s |



FL SOLNAR SLR 8W NW-B



# STRETON LED

POULIČNÍ LED SVÍTIDLO ► POULIČNÉ LED SVIETIDLO



STRETON LED 20W NW



| STRETON LED 20W NW  | 36228 | 5905339362285 | 20  | 2800  | 4000 | X140/Y90 | šedá   sivá | D |
|---------------------|-------|---------------|-----|-------|------|----------|-------------|---|
| STRETON LED 40W NW  | 36229 | 5905339362292 | 40  | 5600  | 4000 | X140/Y90 | šedá   sivá | D |
| STRETON LED 60W NW  | 36230 | 5905339362308 | 60  | 8400  | 4000 | X140/Y90 | šedá   sivá | D |
| STRETON LED 100W NW | 36231 | 5905339362315 | 100 | 14000 | 4000 | X140/Y90 | šedá   sivá | D |
| STRETON LED 150W NW | 36232 | 5905339362322 | 150 | 19500 | 4000 | X140/Y90 | šedá   sivá | E |
| STRETON LED 200W NW | 36233 | 5905339362339 | 200 | 26000 | 4000 | X140/Y90 | šedá   sivá | E |

|                   |            |                          |           |              |                          |          |
|-------------------|------------|--------------------------|-----------|--------------|--------------------------|----------|
| [V]<br>220-240 AC | [Hz]<br>50 | 360°<br>Φ <sub>use</sub> | ≥20000    | [h]<br>50000 | ellipse<br>≤ 6x Max diam | Ra<br>70 |
| SMD               |            | IP<br>65                 |           |              | -20+45                   |          |
| IK<br>08          |            | [m]<br>0,4               | [mm]<br>1 | 1m           |                          | CE       |
| ERC               | UK<br>CA   |                          |           |              |                          |          |



Kanlux STRETON LED jsou venkovní svítidla určená k osvětlení parkovišť nebo větších ploch, které musí být dobře osvětleny i po setmění. Jejich životnost (50 000 hodin), odolnost (IP65) a vysoký výkon (až 200 W) dělají z Kanlux STRETON LED perfektní doplněk k investici do městského prostoru, na parkoviště, do sportovních zařízení nebo náměstí.

5 let záruky shodně s podmínkami záručního prohlášení dostupného na internetové stránce

Materiál korpusu: hliníková slitina

Materiál ochranného skla: PC

Kanlux STRETON LED sú vonkajšie svietidlá určené k osvetleniu parkoviska alebo väčších plôch, ktoré musia byť dobre osvetlené aj po zotmení. Ich životnosť (50 000 hodín), odolnosť (IP65) a vysoký výkon (až 200 W) robia z Kanlux STRETON LED perfektný doplnok k investícii do mestského priestoru, na parkovisko, do športových zariadení alebo na námestia.

5-ročná záruka podľa podmienok vyhlásenia o záruke, ktoré je dostupné na webovej stránke

Materiál korpusu: hliníková zliatina

Materiál ochranného skla: PC

# STRETON LED

POULIČNÍ LED SVĚTIDLO ► POULIČNÉ LED SVIETIDLO



STRETON LED 20W NW



STRETON LED 40W NW



STRETON LED 60W NW



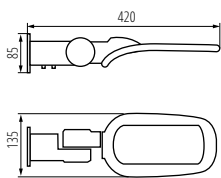
STRETON LED 100W NW



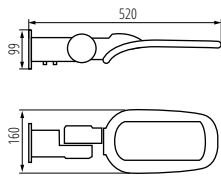
STRETON LED 150W NW



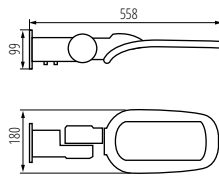
STRETON LED 200W NW



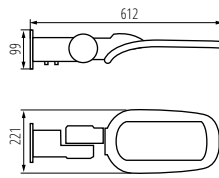
STRETON LED 20W NW



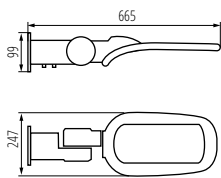
STRETON LED 40W NW



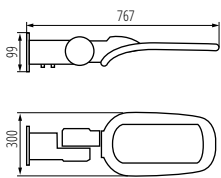
STRETON LED 60W NW



STRETON LED 100W NW



STRETON LED 150W NW



STRETON LED 200W NW





# HB PRO LED HI

STROPNÍ SVÍTIDLO LED HIGH BAY ▶ STROPNÉ SVIETIDLO LED HIGH BAY



HB PRO LED HI 100W-NW



HB PRO LED HI 150W-NW



HB PRO LED HI 200W-NW



|                       |              |               |     |       |      |                |
|-----------------------|--------------|---------------|-----|-------|------|----------------|
| HB PRO LED HI 100W-NW | <b>27155</b> | 5905339271556 | 100 | 14000 | 4000 | černá   čierna |
| HB PRO LED HI 150W-NW | <b>27156</b> | 5905339271563 | 150 | 21750 | 4000 | černá   čierna |
| HB PRO LED HI 200W-NW | <b>27157</b> | 5905339271570 | 200 | 28000 | 4000 | černá   čierna |

|            |       |     |       |        |         |              |      |
|------------|-------|-----|-------|--------|---------|--------------|------|
| [V]        | [Hz]  | [°] | [h]   | [lm]   | [Ra]    | [SMD]        | [IP] |
| 220-240 AC | 50    | 90  | 30000 | ≥15000 | 80      | SMD          | 65   |
| [°C]       | [IK]  | [m] | [CE]  | [EAC]  | [UK CA] | [Down Arrow] |      |
| -20+40     | IK 08 | 1m  | CE    | EAC    | UK CA   |              |      |



Kanlux HB PRO HI jsou svítidla typu „High Bay“. Kromě energetické účinnosti, kterou zaručuje v nich použitá LED technologie, se také vyznačují nezvykle dlouhou životností a vysokým stupněm krytí IP65. Jsou ideální pro velké sklady, výrobní haly a obchody. Další výhodou těchto svítidel je integrovaná propojovací krabice, která usnadňuje montáž. Kanlux HB PRO HI se také vyznačuje velkým světelným tokem a vysokou účinností na úrovni 150 lumenů na Watt.

5 let záruky shodně s podmínkami záručního prohlášení dostupného na internetové stránce

Materiál korpusu: hliníková slitina

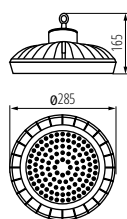
Materiál ochranného skla: plast

Kanlux HB PRO HI sú svietidlá typu "High Bay". Okrem energetickej účinnosti, ktorú zaručujú v nich použité LED technológie, sa taktiež vyznačujú neobvykle dlhou životnosťou a vysokým stupňom krytia IP65. Sú ideálne pre veľké sklady, výrobné haly a obchody. Ďalšia výhoda týchto svietidiel je integrovaná propojovacia krabica, ktorá uľahčuje montáž. Kanlux HB PRO HI sa tiež vyznačuje veľkým svetelným tokom a vysokou účinnosťou na úrovni 150 lúmenov na Watt.

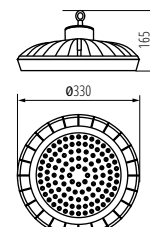
5-ročná záruka podľa podmienok vyhlásenia o záruke, ktoré je dostupné na webovej stránke

Materiál korpusu: hliníková zliatina

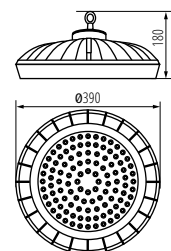
Materiál ochranného skla: plast



HB PRO LED HI 100W-NW



HB PRO LED HI 150W-NW



HB PRO LED HI 200W-NW

# HB PRO LED HI

STROPNÍ SVÍTIDLO LED HIGH BAY ▶ STROPNÉ SVIETIDLO LED HIGH BAY



HB PRO LED HI 200W



HBPH LENS 120D 100W



HBPH LENS 120D 150W



HBPH LENS 120D 200W



HBPH LENS 50D 100W



HBPH LENS 50D 150W



HBPH LENS 50D 200W



HBPH GRID 100W



HBPH GRID 150W



HBPH GRID 200W

## PŘÍSLUŠENSTVÍ ▶ PRÍSLUŠENSTVO

|                     |              |               |  |
|---------------------|--------------|---------------|--|
| HBPH LENS 120D 100W | <b>33193</b> | 5905339331939 | čočka 120° pro HB PRO HI 100W, HBPH LENS 120D 100W (33193)   šošovka 120° pre HB PRO HI 100W, HBPH LENS 120D 100W (33193)                                    |
| HBPH LENS 120D 150W | <b>33194</b> | 5905339331946 | čočka 120° pro HB PRO HI 150W, HBPH LENS 120D 150W (33194)   šošovka 120° pre HB PRO HI 150W, HBPH LENS 120D 150W (33194)                                    |
| HBPH LENS 120D 200W | <b>33195</b> | 5905339331953 | čočka 120° pro HB PRO HI 200W, HBPH LENS 120D 200W (33195)   šošovka 120° pre HB PRO HI 200W, HBPH LENS 120D 200W (33195)                                    |
| HBPH LENS 50D 100W  | <b>33190</b> | 5905339331908 | čočka 50° pro HB PRO HI 100W, HBPH LENS 50D 100W (33190)   šošovka 50° pre HB PRO HI 100W, HBPH LENS 50D 100W (33190)  |
| HBPH LENS 50D 150W  | <b>33191</b> | 5905339331915 | čočka 50° pro HB PRO HI 150W, HBPH LENS 50D 150W (33191)   šošovka 50° pre HB PRO HI 150W, HBPH LENS 50D 150W (33191)  |
| HBPH LENS 50D 200W  | <b>33192</b> | 5905339331922 | čočka 50° pro HB PRO HI 150W, HBPH LENS 50D 200W (33192)   šošovka 50° pre HB PRO HI 150W, HBPH LENS 50D 200W (33192)  |
| HBPH GRID 100W      | <b>33196</b> | 5905339331960 | ochranná mřížka pro HB PRO LED HI 100W NW, HBPH GRID 100W, stříbrná (33196)   ochranná mriežka pre HB PRO LED HI 100W NW, HBPH GRID 100W, strieborná (33196) |
| HBPH GRID 150W      | <b>33197</b> | 5905339331977 | ochranná mřížka pro HB PRO LED HI 150W NW, HBPH GRID 150W, stříbrná (33197)   ochranná mriežka pre HB PRO LED HI 150W NW, HBPH GRID 150W, strieborná (33197) |
| HBPH GRID 200W      | <b>33198</b> | 5905339331984 | ochranná mřížka pro HB PRO LED HI 200W NW, HBPH GRID 200W, stříbrná (33198)   ochranná mriežka pre HB PRO LED HI 200W NW, HBPH GRID 200W, strieborná (33198) |

# REKA LED

FASÁDNÍ SVÍTIDLO ► FASÁDNE SVIETIDLO



REKA LED EL 7W-L-GR



REKA LED EL 7W-O-GR



REKA LED EL 7W-L-W



REKA LED EL 7W-O-W



Hlavní výhodou svítidla Kanlux REKA LED je vizuálně jedinečný světelný efekt, který si po zapnutí sami vytvoříme. Díky krycím klapkám umístěným ve spodní a horní části svítidla můžeme sami rozhodovat o směru a šířce světelného paprsku. Svítidlo Kanlux REKA svítí ve dvou směrech - nahoru a dolů - a světelný tok lze nastavit nezávisle na sobě a vytvořit tak například dokonale tenkou linii světla nahoru a dole nastavit široký paprsek, který bude proudit ze svítidla na zem. Kanlux REKA LED lze použít k osvětlení fasád budov, teras, balkonů nebo vnějších stěn altánů.

Nastavení úhlu svícení

5 let záruky shodně s podmínkami záručního prohlášení dostupného na internetové stránce

Materiál korpusu: hliníková slitina

Materiál ochranného skla: tvrzené sklo

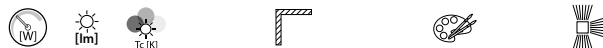
Hlavnou výhodou svítidla Kanlux REKA LED je vizuálně jedinečný světelný efekt, který si po zapnutí sami vytvoříme. Vďaka krycím klapkám umiestneným v spodnej a hornej časti svietidla môžeme sami rozhodovať o smere a šírke svetelného lúča. Svietidlo Kanlux REKA svieti v dvoch smeroch - hore a dole - a svetelný tok je možné nastaviť nezávisle na sebe a vytvoriť tak napríklad dokonale tenkú líniu svetla hore a dole nastaviť široký lúč, ktorý bude prúdiť zo svietidla na zem. Kanlux REKA LED je možné použiť na osvetlenie fasád budov, terás, balkónov alebo vonkajších stien altánkov.

Nastavitelný uhol svietenia

5-ročná záruka podľa podmienok vyhlásenia o záruke, ktoré je dostupné na webovej stránke

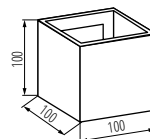
Materiál korpusu: hliníková zliatina

Materiál ochranného skla: tvrdené sklo

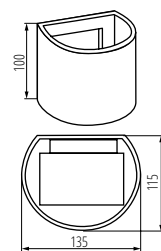


|                     |       |               |   |         |      |  |              |                             |
|---------------------|-------|---------------|---|---------|------|--|--------------|-----------------------------|
| REKA LED EL 7W-L-GR | 28990 | 5905339289902 | 7 | max 360 | 4000 | k usazení na zeď   k usadeniu na stenu | grafit       | nahoru a dolů   hore a dole |
| REKA LED EL 7W-O-GR | 28991 | 5905339289919 | 7 | max 380 | 4000 | k usazení na zeď   k usadeniu na stenu | grafit       | nahoru a dolů   hore a dole |
| REKA LED EL 7W-L-W  | 28992 | 5905339289926 | 7 | max 500 | 4000 | k usazení na zeď   k usadeniu na stenu | bilá   biela | nahoru a dolů   hore a dole |
| REKA LED EL 7W-O-W  | 28993 | 5905339289933 | 7 | max 510 | 4000 | k usazení na zeď   k usadeniu na stenu | bilá   biela | nahoru a dolů   hore a dole |

|            |      |        |        |       |              |      |      |      |      |      |
|------------|------|--------|--------|-------|--------------|------|------|------|------|------|
| [V]        | [Hz] | [°]    | [h]    | [h]   | [lm]         | [lm] | [lm] | [lm] | [lm] | [lm] |
| 220-240 AC | 50   | max 90 | ≥20000 | 30000 | ≤ 6x MacAdam | 80   | COB  | 5,3  | 41   |      |
| IP 54      | 0,5m | -15+35 | 1      | 500   | 360°         | 5,3  | 41   |      |      |      |
| CE         | ERC  | UK CA  |        |       |              |      |      |      |      |      |



REKA LED EL-L



REKA LED EL 7W-O-W

# Kanlux BISO LED

FASÁDNÍ SVÍTIDLO ► FASÁDNE SVIETIDLO



BISO LED EL 8W-GR



Kanlux BISO jsou fasádní svítidla, která se vyznačují jednoduchým a atraktivním designem. Mohou být použita jako vnitřní svítidla (mají odpovídající CRI), zároveň mohou být použita na fasádách budov (IP54). Ve svítidle Kanlux BISO je dopadající světlo z LED modulu jemně rozptýleno na fasádě a na zadní straně svítidla.

Materiál korpusu: hliníková slitina  
Materiál ochranného skla: plast

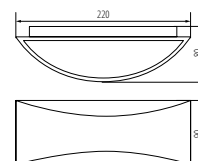
Kanlux BISO sú fasádne svietidlá, ktoré sa vyznačujú jednoduchým a atraktívnym dizajnom. Môžu byť použité ako vnútorné svietidlá (majú zodpovedajúce CRI), zároveň môžu byť použité na fasádach budov (IP54). Vo svietidle Kanlux BISO je dopadajúce svetlo z LED modulu jemne rozptýlené na fasáde a na zadnej strane svietidla.

Materiál korpusu: hliníková zliatina  
Materiál ochranného skla: plast



|                   |              |               |   |     |      |  |              |
|-------------------|--------------|---------------|---|-----|------|--|--------------|
| BISO LED EL 8W-GR | <b>29260</b> | 5905339292605 | 8 | 140 | 4000 | k usazení na zeď   k usadeniu na stenu | grafit       |
| BISO LED EL 8W-W  | <b>29261</b> | 5905339292612 | 8 | 375 | 4000 | k usazení na zeď   k usadeniu na stenu | bílá   biela |

|            |      |        |       |                           |    |     |  |  |           |
|------------|------|--------|-------|---------------------------|----|-----|--|--|-----------|
| [V]        | [Hz] |        | (h)   |                           | Ra |     |  |  | <b>IP</b> |
| 220-240 AC | 50   | ≥25000 | 25000 | ellipsoid<br>≤ 6xMax diam | 80 | COB |  |  | 54        |
|            |      |        |       |                           |    |     |  |  |           |
| 0,5m       |      | -15+40 |       | 1,5+2,5                   |    |     |  |  |           |



BISO LED EL 8W

# Kanlux GARTO LED

FASÁDNÍ SVÍTIDLO ► FASÁDNE SVIETIDLO



GARTO LED EL 8W-GR



Kanlux GARTO jsou fasádní svítidla, která se vyznačují jednoduchým a atraktivním designem. Mohou být použita jako vnitřní svítidla (mají odpovídající CRI), zároveň mohou být použita na fasádách budov (IP54). Ve svítidle Kanlux GARTO světlo na fasádu padá shora a zespodu, rovnoměrně rozptýlené v obou směrech.

Materiál korpusu: hliníková slitina  
Materiál ochranného skla: plast

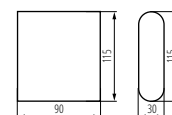
Kanlux GARTO sú fasádne svietidlá, ktoré sa vyznačujú jednoduchým a atraktívnym dizajnom. Môžu byť použité ako vnútorné svietidlá (majú zodpovedajúce CRI), zároveň môžu byť použité na fasádach budov (IP54). Vo svietidle Kanlux GARTO svetlo na fasádu padá zhora a zospodu, rovnomerne rozptýlené v oboch smeroch.

Materiál korpusu: hliníková zliatina  
Materiál ochranného skla: plast



|                    |              |               |   |     |      |  |              |
|--------------------|--------------|---------------|---|-----|------|--|--------------|
| GARTO LED EL 8W-GR | <b>29270</b> | 5905339292704 | 8 | 300 | 4000 | k usazení na zeď   k usadeniu na stenu | grafit       |
| GARTO LED EL 8W-W  | <b>29271</b> | 5905339292711 | 8 | 350 | 4000 | k usazení na zeď   k usadeniu na stenu | bílá   biela |

|            |      |        |       |                           |    |     |  |  |           |
|------------|------|--------|-------|---------------------------|----|-----|--|--|-----------|
| [V]        | [Hz] |        | (h)   |                           | Ra |     |  |  | <b>IP</b> |
| 220-240 AC | 50   | ≥25000 | 25000 | ellipsoid<br>≤ 6xMax diam | 80 | SMD |  |  | 54        |
|            |      |        |       |                           |    |     |  |  |           |
| 0,5m       |      | -15+40 |       | 1,5+2,5                   |    |     |  |  |           |



GARTO LED EL 8W



ZEW EL-235J-B



ZEW EL-235U-B



ZEW EL-235J-GR



ZEW EL-235U-GR



Svítlidla Kanlux ZEW jsou ideální pro osvětlení fasád budov různých typů a díky světelnému paprsku, který je nasměrován jak nahoru, tak dolů, vykreslují na fasádu krásné, dekorativní světelné prvky. Vysoký stupeň krytí IP44 znamená, že svítidlo je možné instalovat na místech, které jsou přímo vystaveny povětrnostním podmínkám.


Materiál korpusu: hliníková slitina

Materiál ochranného skla: tvrzené sklo

Svítlidlá Kanlux ZEW sú ideálne pre osvetlenie fasád budov rôznych typov a vďaka svetelnému lúč, ktorý je nasmerovaný hore, tak aj dolu, vykresľujú na fasádu krásne, dekoratívne svetelné prvky. Vysoký stupeň krytia IP44 znamená, že svietidlo je možné inštalovať na miestach, ktoré sú priamo vystavené poveternostným podmienkam.

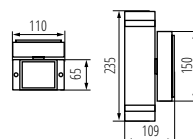
Materiál korpusu: hliníková zliatina

Materiál ochranného skla: tvrdené sklo

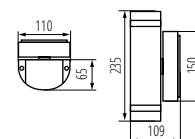


|                |       |               |            |       |      |  |                |                             |
|----------------|-------|---------------|------------|-------|------|--|----------------|-----------------------------|
| ZEW EL-235J-B  | 22440 | 5905339224408 | 2 x max 35 | PAR16 | GU10 | k usazení na zeď   k usadeniu na stenu | černá   čierna | nahoru a dolů   hore a dole |
| ZEW EL-235U-B  | 22441 | 5905339224415 | 2 x max 35 | PAR16 | GU10 | k usazení na zeď   k usadeniu na stenu | černá   čierna | nahoru a dolů   hore a dole |
| ZEW EL-235J-GR | 22442 | 5905339224422 | 2 x max 35 | PAR16 | GU10 | k usazení na zeď   k usadeniu na stenu | šedá   sivá    | nahoru a dolů   hore a dole |
| ZEW EL-235U-GR | 22443 | 5905339224439 | 2 x max 35 | PAR16 | GU10 | k usazení na zeď   k usadeniu na stenu | šedá   sivá    | nahoru a dolů   hore a dole |

|                   |            |           |    |          |          |  |
|-------------------|------------|-----------|----|----------|----------|--|
| [V]<br>220-240 AC | [Hz]<br>50 |           |    | IP<br>44 | <br>0,5m |  |
| <br>-20+35        |            | <br>1+2,5 | CE | EMC      | UK<br>CA |  |



ZEW EL-235J



ZEW EL-235U

Kanlux

# BART EL

FASÁDNÍ SVÍTIDLO ► FASÁDNE SVIETIDLO



BART EL-235

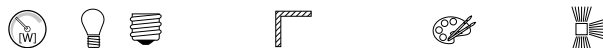


Kanlux BART EL je nástěnné svítidlo, které dokonale ladí jak s fasádou moderní budovy, tak s klasickým stylem. Stupeň krytí IP54, který má svítidlo Kanlux BART EL, zaručuje odolnost vůči povětrnostním podmínkám.

Materiál korpusu: hliníková slitina  
Materiál ochranného skla: tvrzené sklo

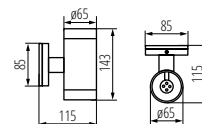
Kanlux BART EL je nástěnné svietidlo, ktoré dokonale ladí ako s fasádou modernej budovy, tak s klasickým štýlom. Stupeň krytia IP54, ktorý má svietidlo Kanlux BART EL, zaručuje odolnosť voči poveternostným podmienkam.

Materiál korpusu: hliníková zliatina  
Materiál ochranného skla: tvrdené sklo



BART EL-235 | 07080 | 5905339070807 | 2 x max 35 | PAR16 | GU10 | k usazení na zeď | k usadeniu na stenu | šedá | sivá | nahoru a dolů | hore a dole

|                   |            |           |    |          |          |  |
|-------------------|------------|-----------|----|----------|----------|--|
| [V]<br>220-240 AC | [Hz]<br>50 |           |    | IP<br>54 | <br>0,5m |  |
| <br>-20+35        |            | <br>1+2,5 | CE | ERC      | UK<br>CA |  |



BART EL-235

Kanlux

# LART EL

FASÁDNÍ SVÍTIDLO ► FASÁDNE SVIETIDLO



LART EL-160-GR



LART EL-260-GR



Série fasádních svítidel Kanlux LART je surová a zároveň klasická řada fasádních svítidel v hliníkovém krytu. Vnější povrch svítidla je v antracitové barvě. Kanlux LART se dokonale prezentuje jak samostatně, tak i v kombinaci několika svítidel. Jemně vytvářejí nebo doplňují světelná aranžmá na terasách nebo fasádách budov.

Materiál korpusu: hliníková slitina  
Materiál ochranného skla: tvrzené sklo

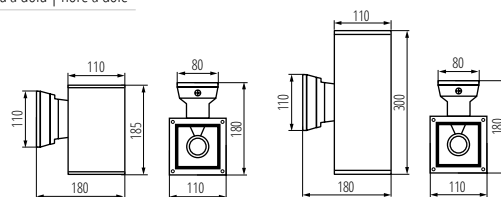
Séria vonkajších svietidiel Kanlux LART je surová a zároveň klasická rada vonkajších svietidiel v hliníkovom kryte. Vonkajší povrch svietidla je v antracitovej farbe. Kanlux LART sa dokonale prezentuje samostatne, aj v kombinácii niekoľkých svietidiel. Jemne vytvára alebo doplnia svetelná aranžmá na terasách alebo fasádach budov.

Materiál korpusu: hliníková zliatina  
Materiál ochranného skla: tvrdené sklo



LART EL-160-GR | 29832 | 5905339298324 | max 60 | GLS/CFL/LED | E27 | k usazení na zeď | k usadeniu na stenu | antracit | dolů | dole  
LART EL-260-GR | 29833 | 5905339298331 | 2x max 60 | GLS/CFL/LED | E27 | k usazení na zeď | k usadeniu na stenu | antracit | nahoru a dolů | hore a dole

|                   |            |             |    |          |          |  |
|-------------------|------------|-------------|----|----------|----------|--|
| [V]<br>220-240 AC | [Hz]<br>50 |             |    | IP<br>54 | <br>0,5m |  |
| <br>-20+35        |            | <br>0,5+1,5 | CE | ERC      | UK<br>CA |  |



LART EL-160

LART EL-260

# DULI LED

NÁSTĚNNÉ SVÍTIDLO ► NÁSTĚNNÉ SVIETIDLO



DULI LED 4W-NW-L-GR



Kanlux DULI LED je řada přisazených fasádních svítidel. Moderní a geometrický design v jednoduché formě dává této řadě velmi univerzální charakter. Matné provedení v grafitové barvě a nejoblíbenější teplota barev pro architektonická svítidla (4000 K) je jejich další výhodou. Kanlux DULI LED funguje jako dekorativní akcentové osvětlení, které osvětluje a zdobí místa kolem budovy. Přisazená LED svítidla Kanlux DULI LED jsou napájena 230 V bez potřeby dalšího napájení.

Materiál korpusu: hliníková slitina

Materiál ochranného skla: PC

Kanlux DULI LED je řada přisazených fasádních svítidel. Moderní a geometrický design v jednoduché formě dává této řadě velmi univerzální charakter. Matné provedení v grafitové barvě a nejoblíbenější teplota barev pro architektonická svítidla (4000 K) je jejich další výhodou. Kanlux DULI LED funguje jako dekorativní akcentové osvětlení, které osvětluje a zdobí místa okolo budovy. Přisazená LED svítidla Kanlux DULI LED jsou napájena 230 V bez potřeby dalšího napájení.

Materiál korpusu: hliníková zliatina

Materiál ochranného skla: PC



DULI LED 4W-NW-O-GR



DULI LED 6,5W-NW-L-GR

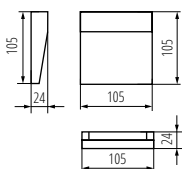


DULI LED 6,5W-NW-O-GR

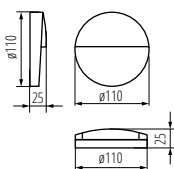


|                       |              |               |     |     |      |          |
|-----------------------|--------------|---------------|-----|-----|------|----------|
| DULI LED 4W-NW-L-GR   | <b>33750</b> | 5905339337504 | 4   | 100 | 4000 | antracit |
| DULI LED 4W-NW-O-GR   | <b>33751</b> | 5905339337511 | 4   | 100 | 4000 | antracit |
| DULI LED 6,5W-NW-L-GR | <b>33752</b> | 5905339337528 | 6,5 | 270 | 4000 | antracit |
| DULI LED 6,5W-NW-O-GR | <b>33753</b> | 5905339337535 | 6,5 | 270 | 4000 | antracit |

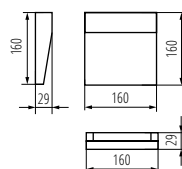
|                   |                  |            |              |                             |            |            |
|-------------------|------------------|------------|--------------|-----------------------------|------------|------------|
| [V]<br>220-240 AC | [Hz]<br>50       | <br>≥25000 | (h)<br>30000 | <br>ellipse<br>≤ 6x MacAdam | Ra<br>80   | <br>SMD    |
|                   | <br>IP<br>54     | <br>0,2m   | <br>-15+35   | <br>-15+35                  | <br>-15+35 | <br>-15+35 |
| <br>0,75-1,5      | <br>360°<br>Φuse |            |              |                             |            |            |



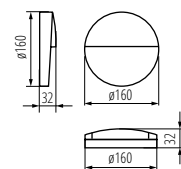
DULI LED 4W-NW-L-GR



DULI LED 4W-NW-O-GR



DULI LED 6,5W-NW-L-GR



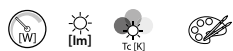
DULI LED 6,5W-NW-O-GR

# Kanlux GLASI LED

VESTAVNÉ SVÍTIDLO ► VSTAVANÉ SVIETIDLO



GLASI LED 3W P WW-W



|                      |              |               |   |     |      |                |
|----------------------|--------------|---------------|---|-----|------|----------------|
| GLASI LED 3W P WW-W  | <b>33690</b> | 5905339336903 | 3 | 130 | 3000 | bílá   biela   |
| GLASI LED 3W P WW-B  | <b>33691</b> | 5905339336910 | 3 | 130 | 3000 | černá   čierna |
| GLASI LED 3W P WW-GR | <b>33692</b> | 5905339336927 | 3 | 130 | 3000 | grafit         |
| GLASI LED 3W P NW-W  | <b>33693</b> | 5905339336934 | 3 | 140 | 4000 | bílá   biela   |
| GLASI LED 3W P NW-B  | <b>33694</b> | 5905339336941 | 3 | 140 | 4000 | černá   čierna |
| GLASI LED 3W P NW-GR | <b>33695</b> | 5905339336958 | 3 | 140 | 4000 | grafit         |

|            |      |     |       |       |              |    |     |       |      |          |       |    |     |       |   |
|------------|------|-----|-------|-------|--------------|----|-----|-------|------|----------|-------|----|-----|-------|---|
| [V]        | [Hz] | [°] | [h]   | [h]   | [lm]         | Ra | SMD | IP    | 0,1m | °C       | [mm]  | CE | EAC | UK CA | ↓ |
| 220-240 AC | 50   | 120 | 15000 | 30000 | ≤ 6x/Max/čam | 80 | SMD | IP 44 | 0,1m | -10 : 35 | 96x61 | CE | EAC | UK CA | ↓ |



GLASI LED 3W P-GR



GLASI LED 3W P-B



Kanlux GLASI LED je řada vestavných svítidel. Díky jednoduchému tvaru a třem barvám (černé, grafitové a bílé) jsou svítidla Kanlux GLASI LED ideální k osvětlení stěn, fasád budov a schodišť (v obytných i veřejných budovách), což jim dodává jedinečný charakter.

montážní krabice součástí balení

Materiál korpusu: hliníková slitina

Materiál ochranného skla: sklo

Materiál panelu/rámečku: PC

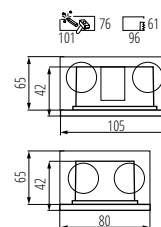
Kanlux GLASI LED je řada vestavných svítidel. Díky jednoduchému tvaru a třem barvám (černé, grafitové a bílé) jsou svítidla Kanlux GLASI LED ideální k osvětlení stěn, fasád budov a schodišť (v obytných i veřejných budovách), což jim dodává jedinečný charakter.

montážní krabice součástí balení

Materiál korpusu: hliníková slitina

Materiál ochranného skla: sklo

Materiál panelu/rámika: PC




GLASI LED 3W P

# Kanlux TAXI SMD

VESTAVNÉ SVÍTIDLO ► VSTAVANÉ SVIETIDLO



TAXI SMD



|                   |              |               |     |    |      |                           |
|-------------------|--------------|---------------|-----|----|------|---------------------------|
| TAXI SMD L C/M-NW | <b>26461</b> | 5905339264619 | 0,6 | 10 | 4000 | matný chrom   matný chróm |
| TAXI SMD P C/M-NW | <b>26463</b> | 5905339264633 | 0,6 | 10 | 4000 | matný chrom   matný chróm |

|            |      |        |       |       |      |    |     |       |      |        |      |    |     |       |   |
|------------|------|--------|-------|-------|------|----|-----|-------|------|--------|------|----|-----|-------|---|
| [V]        | [Hz] | [h]    | [h]   | [h]   | [lm] | Ra | SMD | IP    | 0,1m | °C     | [mm] | CE | EAC | UK CA | ↓ |
| 220-240 AC | 50   | ≥10000 | 20000 | 20000 | 0,22 | 80 | SMD | IP 54 | 0,1m | -20:35 | 0,75 | CE | EAC | UK CA | ↓ |



TAXI SMD P C/M



Kanlux TAXI SMD je akcentové LED svítidlo. Je možné ho instalovat jak do interiéru, tak exteriéru (IP54). Je ideálním řešením pro dekorativní osvětlení schodišť i ploch.

Materiál korpusu: kov

Materiál ochranného skla: sklo

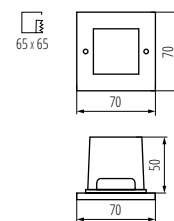
Materiál panelu/rámečku: nerezová ocel

Kanlux TAXI SMD je akcentové LED svítidlo. Je možné ho instalovat jako do interiéru, tak exteriéru (IP54). Je ideálním řešením pro dekorativní osvětlení schodišť i ploch.

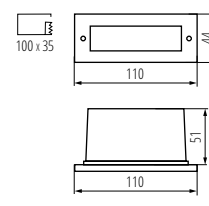
Materiál korpusu: kov

Materiál ochranného skla: sklo

Materiál panelu/rámika: nerezová ocel



TAXI SMD L



TAXI SMD P



Kanlux

# TURRO LED

NÁJEZDOVÉ SVÍTIDLO ► NÁJAZDOVÉ SVIETIDLO



TURRO LED 3X15W-NW



Kanlux TURRO LED je odolné zapuštěné svítidlo s nevyměnitelným světelným zdrojem. Svítidlo je vyrobeno z nejvyšších materiálů a s důrazem na každý detail. Díky vysoké těsnosti IP67 a odolnosti proti mechanickému poškození IK10 se toto svítidlo skvěle hodí pro osvětlení příjezdových cest, uliček, chodníků atd. Kanlux TURRO LED má také vysoký světelný tok, takže jej můžeme použít i do velkých prostorů.

Materiál korpusu: hliníková slitina

Materiál ochranného skla: tvrzené sklo

Materiál panelu/rámečku: nerezová ocel

Kanlux TURRO LED je odolné zapuštěné svítidlo s nevyměnitelným světelným zdrojem. Svítidlo je vyrobené z nejvyšších materiálů, ale aj s důrazem na každý detail. Vďaka vysokej tesnosti IP67 a odolnosti proti mechanickému poškodeniu IK10 sa toto svietidlo skvele hodí na osvetlenie príjazdových ciest, uličiek, chodníkov atd. Kanlux TURRO LED má taktiež vysoký svetelný tok, takže ho môžeme použiť aj do veľkých priestorov.

Materiál korpusu: hliníková zliatina

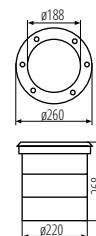
Materiál ochranného skla: tvrdené sklo

Materiál panelu/rámika: nehrdzavejúca oceľ



TURRO LED 3X15W-NW | 18983 | 5905339189837 | 45 | stříbrná | strieborná | 3600 | 40 | 4000

|                   |              |            |           |                   |         |  |              |        |  |
|-------------------|--------------|------------|-----------|-------------------|---------|--|--------------|--------|--|
| [V]<br>220-240 AC | [Hz]<br>50   | <br>≥15000 | <br>30000 | <br>Ra<br>80      | <br>COB |  | <br>IP<br>67 | <br>1m |  |
| <br>-20+35        | <br>IK<br>10 | <br>0,5    | <br>1     | <br>lm<br>W<br>80 |         |  |              |        |  |



TURRO LED 3X15W-NW

Kanlux

# GORDO N

NÁJEZDOVÉ SVÍTLIDLO ► NÁJAZDOVÉ SVIETIDLO



GORDO N 1W CW-L-SR



GORDO N 1W CW-O-SR



Kanlux GORDO N je zapuštěné svítidlo s integrovaným světelným zdrojem LED, určené k zabudování do země. Je vyrobeno z nejvyšších materiálů, díky kterým je odolné vůči tlaku až 20kN. Stupeň ochrany svítidla je IP67.

Materiál korpusu: hliníková slitina  
Materiál ochranného skla: tvrzené sklo  
Materiál panelu/rámečku: nerezová ocel

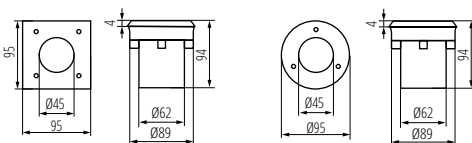
Kanlux GORDO N je zapuštěné svítidlo s integrovaným světelným zdrojem LED, určené k zabudování do země. Je vyrobené z nejvyšších materiálů, vďaka ktorým je odolné voči tlaku až 20kN. Stupeň ochrany svietidla je IP67.

Materiál korpusu: hliníková zliatina  
Materiál ochranného skla: tvrzené sklo  
Materiál panelu/rámika: nehrdzavejúca oceľ



|                    |              |               |   |                      |    |    |      |
|--------------------|--------------|---------------|---|----------------------|----|----|------|
| GORDO N 1W CW-L-SR | <b>18192</b> | 5905339181923 | 1 | stříbrná   stříborná | 50 | 80 | 6500 |
| GORDO N 1W CW-O-SR | <b>18193</b> | 5905339181930 | 1 | stříbrná   stříborná | 50 | 80 | 6500 |

|            |      |        |       |              |      |       |       |
|------------|------|--------|-------|--------------|------|-------|-------|
| [V]        | [Hz] | [h]    | [h]   | [h]          | [Ra] | [SMD] | [IK]  |
| 220-240 AC | 50   | ≥10000 | 20000 | ≤ 6x MacAdam | 80   |       | IK 08 |
| [m]        | [m]  | [m]    | [m]   | [°C]         | [KN] | [UK]  | [UK]  |
| 0,2        | 0,75 | 0,1m   | 50    | -20+35       | 20   | UK CA |       |



GORDO N 1W CW-L

GORDO N 1W CW-O

Kanlux

# ROGER DL

ZAPUŠTĚNÉ SVÍTLIDLO ► ZAPUŠTENÉ SVIETIDLO



ROGER DL-LED12



ROGER DL-2LED6




Kanlux ROGER DL je nájezdové svítidlo se zabudovaným LED modulem. Specifický tvar stínidla rozvádí světlo rovnoměrně, což se promítá do jedinečného světelného efektu. Svítidlo má vysoký stupeň krytí IP66 a odolnost proti mechanickému poškození IK09.

montážní krabička součástí balení  
Materiál korpusu: ocel  
Materiál ochranného skla: plast  
Materiál panelu/rámečku: hliníková slitina

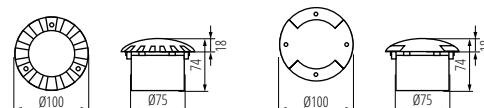
Kanlux ROGER DL je nájezdové svietidlo so zabudovaným LED modulom. Špecifický tvar tienidla rozvádza svetlo rovnomerne, čo sa premieta do jedinečného svetelného efektu. Svietidlo má vysoký stupeň krytia IP66 a odolnosť proti mechanickému poškodeniu IK09.

montážna krabička súčasťou balenia  
Materiál korpusu: oceľ  
Materiál ochranného skla: plast  
Materiál panelu/rámika: hliníková zliatina



|                |              |               |   |           |             |
|----------------|--------------|---------------|---|-----------|-------------|
| ROGER DL-LED12 | <b>07280</b> | 5905339072801 | 1 | 6000-6500 | šedá   sivá |
| ROGER DL-2LED6 | <b>07281</b> | 5905339072818 | 1 | 6000-6500 | šedá   sivá |

|            |      |       |      |        |      |       |       |
|------------|------|-------|------|--------|------|-------|-------|
| [V]        | [Hz] | [h]   | [h]  | [h]    | [Ra] | [SMD] | [IK]  |
| 220-240 AC | 50   | 20000 |      |        |      |       | IK 09 |
| [m]        | [m]  | [m]   | [m]  | [°C]   | [KN] | [UK]  | [UK]  |
| 0,3        | 0,75 | 0,1m  | 0,75 | -20+35 |      | UK CA |       |



ROGER DL-LED12

ROGER DL-2LED6

# Kanlux BERG AD

NÁJEZDOVÉ SVÍTLIDLO ► NÁJAZDOVÉ SVIETIDLO



BERG AD-70



Kanlux BERG AD je odolné zapuštěné svítidlo s výměnným světelným zdrojem s patičkou GU10. Skvěle se hodí pro zvýraznění příjezdových cest, uliček, chodníků atd. Model AD má řadu nových výhod, jako jsou: dvojitá kabelová průchodka (možnost průchozího připojení), nastavitelný vyzařovací úhel (360 horizontálně a 25 vertikálně) a velmi vysoké krytí a odolnost (IP67, IK10). Kvalitu svítidla Kanlux BERG AD potvrzuje pětiletá záruka.

5 let záruky shodně s podmínkami záručního prohlášení dostupného na internetové stránce

Materiál korpusu: hliníková slitina, plast

Materiál ochranného skla: tvrzené sklo

Materiál panelu/rámečku: nerezová ocel

Kanlux BERG AD je odolné zapuštěné svítidlo s výměnným světelným zdrojem s patičkou GU10. Skvěle se hodí na zvýraznění příjezdových cest, uliček, chodníků atd. Model AD má množství nových výhod, jako jsou: dvojitá kabelová průchodka (možnost přechodného připojení), nastavitelný vyzařovací úhel (360 horizontálně a 25 vertikálně) a velmi vysoké krytí a odolnost (IP67, IK10). Kvalitu svítidla Kanlux BERG AD potvrzuje pět ročná záruka.

5-ročná záruka podľa podmienok vyhlásenia o záruke, ktoré je dostupné na webovej stránke

Materiál korpusu: hliníková zliatina, plast

Materiál ochranného skla: tvrdené sklo

Materiál panelu/rámika: nehrdzavejúca oceľ

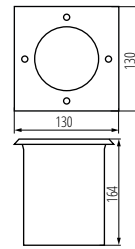


|            |              |               |       |       |      |                                    |
|------------|--------------|---------------|-------|-------|------|------------------------------------|
| BERG AD-70 | <b>36430</b> | 5905339364302 | max 7 | PAR16 | GU10 | nerezová ocel   nehrdzavejúca oceľ |
| BERG AD-7L | <b>36431</b> | 5905339364319 | max 7 | PAR16 | GU10 | nerezová ocel   nehrdzavejúca oceľ |

|                   |            |                 |                          |                 |          |      |            |                            |    |
|-------------------|------------|-----------------|--------------------------|-----------------|----------|------|------------|----------------------------|----|
| [V]<br>220-240 AC | [Hz]<br>50 | Light bulb icon | LED icon                 | Grounding icon  | IP<br>67 | 0,5m | House icon | Temperature icon<br>-20+35 | 25 |
| [kN]<br>20        | IK<br>10   | Box icon        | Dimensions icon<br>1-1,5 | Light beam icon | CE       | ERC  | UK CA      | Down arrow icon            |    |



BERG AD-70



BERG AD-7L

# Kanlux BERG DL

NÁJEZDOVÉ SVÍTLIDLO ► NÁJAZDOVÉ SVIETIDLO



BERG DL-100



Kanlux BERG je odolné nájezdové svítidlo s výměnným zdrojem světla s patičkou GU10. Je skvělé pro zvýraznění příjezdových cest, uliček, chodníků atd. Je vyrobeno z nejvyšší kvality materiálů, díky kterým je odolné vůči tlaku až 500 kg.

montážní krabice součástí balení

možnost průběžného napájení

jednoduchá výměna světelného zdroje

Materiál korpusu: ocel

Materiál ochranného skla: tvrzené sklo

Materiál panelu/rámečku: nerezová ocel

Kanlux BERG je odolné nájezdové svítidlo s výměnným světelným zdrojem s patičkou GU10. Je skvělé pro zvýraznění příjezdových cest, uliček, chodníků atd. Je vyrobeno z nejvyšší kvality materiálů, díky kterým je odolné vůči tlaku až 500 kg.

montážna krabička súčasťou balenia

možnosť priebežného napájania

jednoduchá výmena svetelného zdroja

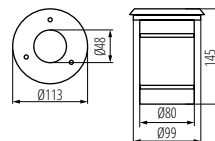
Materiál korpusu: oceľ

Materiál ochranného skla: tvrdené sklo

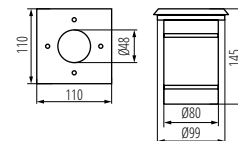
Materiál panelu/rámika: nehrdzavejúca oceľ

|             |              |               |        |           |      |                                    |
|-------------|--------------|---------------|--------|-----------|------|------------------------------------|
| BERG DL-100 | <b>07172</b> | 5905339071729 | max 10 | PAR16 LED | GU10 | nerezová ocel   nehrdzavejúca oceľ |
| BERG DL-10L | <b>07173</b> | 5905339071736 | max 10 | PAR16 LED | GU10 | nerezová ocel   nehrdzavejúca oceľ |

|                   |            |                 |                          |                 |          |      |            |                            |
|-------------------|------------|-----------------|--------------------------|-----------------|----------|------|------------|----------------------------|
| [V]<br>220-240 AC | [Hz]<br>50 | Light bulb icon | LED icon                 | Grounding icon  | IP<br>67 | 0,5m | House icon | Temperature icon<br>-20+35 |
| [kN]<br>5         | IK<br>08   | Box icon        | Dimensions icon<br>1+2,5 | Light beam icon | CE       | ERC  | UK CA      | Down arrow icon            |



BERG DL-100



BERG DL-10L

# Kanlux XARD DL

NÁJEZDOVÉ SVÍTIDLO ► NÁJAZDOVÉ SVIETIDLO



XARD DL-40



XARD DL-40 | 07195 | 5905339071958 max 40 A60 E27 nerezová ocel | nehrdzavejúca oceľ

|                   |            |       |  |  |          |          |            |        |
|-------------------|------------|-------|--|--|----------|----------|------------|--------|
| [V]<br>220-240 AC | [Hz]<br>50 |       |  |  | IP<br>67 | <br>0,5m | <br>-20+35 | <br>20 |
| IK<br>10          | <br>0,22   | <br>1 |  |  |          |          |            |        |

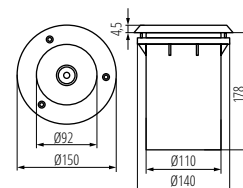


Nájezdové svítidlo Kanlux XARD se vyznačuje nejvyšším stupněm odolnosti proti mechanickému poškození - tzv. „odolnost proti vandalizmu“ - IK10. Přidáním vysokého stupně krytí IP67 získáme svítidlo, které je skvělým řešením pro osvětlení fasád, náměstí, teras, parků, cest, arkád, příjezdových cest, schodů atd.

montážní krabice součástí balení  
maximální délka světelného zdroje 110 mm  
Materiál korpusu: hliníková slitina  
Materiál ochranného skla: tvrzené sklo  
Materiál panelu/rámečku: nerezová ocel

Nájezdové svietidlo Kanlux XARD sa vyznačuje najvyšším stupňom odolnosti proti mechanickému poškodeniu - tzv. "odolnosť proti vandalizmu" - IK10. Pridaním vysokého stupňa krytia IP67 získame svietidlo, ktoré je skvelým riešením pre osvetlenie fasád, námestí, terás, parkov, ciest, arkád, príjazdových ciest, schodov atď.

montážna krabica súčasťou balenia  
maximálna dĺžka svetelného zdroja 110 mm  
Materiál korpusu: hliníková zliatina  
Materiál ochranného skla: tvrdené sklo  
Materiál panela/rámika: nehrdzavejúca oceľ



XARD DL-40

# Kanlux MORO N

NÁJEZDOVÉ SVÍTIDLO ► NÁJAZDOVÉ SVIETIDLO



MORO N IG-20



MORO N IG-20 | 18194 | 5905339181947 max 20 PAR16 GU10 nerezová ocel | nehrdzavejúca oceľ

|                   |            |  |  |  |          |          |            |        |          |
|-------------------|------------|--|--|--|----------|----------|------------|--------|----------|
| [V]<br>220-240 AC | [Hz]<br>50 |  |  |  | IP<br>67 | <br>0,5m | <br>-20+35 | <br>20 | IK<br>08 |
|                   | <br>3x1    |  |  |  |          |          |            |        |          |

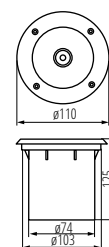


Kanlux MORO N je odolné zapuštěné svítidlo s vyměnitelným zdrojem s patičkou GU10 (max. 20W). Úspěšně s ním můžete zvýraznit příjezdové cesty, uličky, chodníky nebo rostliny na zahradě. Je vyrobeno z nejkvalitnějších materiálů, díky kterým je odolné tlaku 20kN. Jeho dalšími přednostmi je stupeň ochrany IP67 a odolnost proti mechanickému poškození IK08.

Materiál korpusu: hliníková slitina  
Materiál ochranného skla: tvrzené sklo  
Materiál panelu/rámečku: nerezová ocel

Kanlux MORO N je odolné zapuštěné svietidlo s vymeniteľným svetelným zdrojom s päticou GU10 (max. 20W). Úspešne s ním môžete zvýrazniť príjazdové cesty, uličky, chodníky alebo rastliny v záhrade. Je vyrobené z najkvalitnejších materiálov, vďaka ktorým je odolné tlaku 20kN. Jeho ďalšou prednosťou je stupeň ochrany IP67 a odolnosť proti mechanickému poškodeniu IK08.

Materiál korpusu: hliníková zliatina  
Materiál ochranného skla: tvrdené sklo  
Materiál panela/rámika: nehrdzavejúca oceľ



MORO N IG-20



Kanlux

# ABETE LED

ZAHRADNÍ LED SVÍTIDLO ► ZÁHRADNÉ SVIETIDLO LED

NEW



ABETE LED 60 GR



ABETE LED 80 GR



ABETE LED EL 20 GR

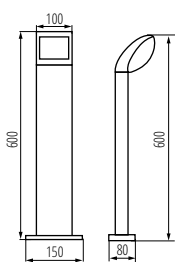


ABETE LED EL 20 SE-GR

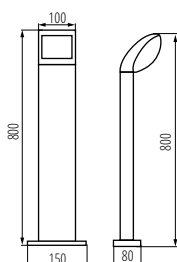


|                       |              |               |   |     |      |        |  |
|-----------------------|--------------|---------------|---|-----|------|--------|--|
| ABETE LED 60 GR       | <b>36570</b> | 5905339365705 | 7 | 540 | 4000 | grafit | k usazení na zem   k zabudovaniu na zem    |
| ABETE LED 80 GR       | <b>36571</b> | 5905339365712 | 7 | 540 | 4000 | grafit | k usazení na zem   k zabudovaniu na zem    |
| ABETE LED EL 20 GR    | <b>36572</b> | 5905339365729 | 7 | 540 | 4000 | grafit | k usazení na zeď   k usadeniu na stenu     |
| ABETE LED EL 20 SE-GR | <b>36573</b> | 5905339365736 | 7 | 540 | 4000 | grafit | k usazení na zeď   k usadeniu na stenu PIR |

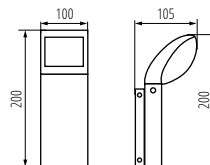
|                   |            |          |          |                         |          |      |
|-------------------|------------|----------|----------|-------------------------|----------|------|
| [V]<br>220-240 AC | [Hz]<br>50 | ≥15000   | 30000    | ellipse<br>≤ 6x MacAdam | Ra<br>80 | SMD  |
| ⊗                 | ⊕          | IP<br>44 | 🏠        | 🌡️<br>-20+35            | 📦        | 0,2m |
| lm<br>W<br>77     | CE         | EAC      | UK<br>CA | 🌱                       |          |      |



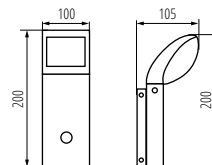
ABETE LED 60 GR



ABETE LED 80 GR



ABETE LED EL 20 GR



ABETE LED EL 20 SE-GR



Kanlux ABETE jsou venkovní svítidla pro lidi, kteří oceňují klasiku a jednoduchost. Dva sloupky o výšce 60 a 80 cm a dvě nástěnná svítidla (včetně jednoho s pohybovým senzorem - SE) v univerzálním a funkčním designu. Elegantní tenký difuzor, který rozptýluje světlo, umožňuje široké a univerzální použití svítidel Kanlux ABETE jak pro soukromé zahrady, tak pro komerční projekty.

Materiál korpusu: hliníková slitina  
Materiál difuzoru: plast

Kanlux ABETE sú vonkajšie svietidlá pre ľudí, ktorí oceňujú klasiku a jednoduchosť. Dva stĺpiky s výškou 60 a 80 cm a dve nástenné svietidlá (vrátane jedného s pohybovým senzorom - SE) v univerzálnom a funkčnom dizajne. Elegantný tenký difuzor, ktorý rozptýluje svetlo, umožňuje široké a univerzálné použitie svietidiel Kanlux ABETE ako pre súkromné záhrady, tak aj pre komerčné projekty.

Materiál korpusu: hliníková zliatina  
Materiál difuzora: plast

# Kanlux PEVO

ZAHRADNÍ SVĚTLIDLO S VYMĚNITELNÝM ZDROJEM SVĚTLA  
▶ ZÁHRADNÉ SVIETIDLO S VYMENITELNÝM ZDROJOM SVETLA

NEW



PEVO 80 GR



PEVO 50 GR



PEVO EL 25 GR



Kanlux PEVO je venkovní osvětlení se stabilní a pevnou konstrukcí. Tato svítidla jsou ideální pro zahrady s nízkou vegetací. Byly vytvořeny pro pěší oblasti, aleje a zelené plochy vedle bytových domů. Sloupky a nástěnné svítidlo Kanlux PEVO vytvářejí zajímavý, nenápadný světelný efekt. Svítidla jsou přizpůsobena výměnitelným světelným zdrojům s patičkou GX53, díky jejich použití získává svítidlo jedinečný charakter a vypadá jako s integrovaným zdrojem.

Materiál korpusu: hliníková slitina

Materiál difuzoru: PC

Kanlux PEVO je vonkajšie osvetlenie so stabilnou a pevnou konštrukciou. Tieto svietidlá sú ideálne pre zahrady s nízkou vegetáciou. Boli vytvorené pre pešie oblasti, aleje a zelené plochy vedľa bytových domov. Stĺpiky a nástenné svietidlo Kanlux PEVO vytvárajú zaujímavý, nenápadný svetelný efekt. Svietidlá sú prispôbené výmeniteľným svetelným zdrojom s pätičkou GX53, vďaka ich použitiu získava svietidlo jedinečný charakter a vyzera ako s integrovaným zdrojom.

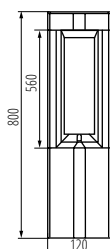
Materiál korpusu: hliníková zliatina

Materiál difúzora: PC

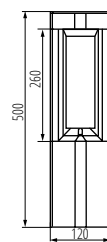


|               |       |               |        |     |      |   |        |
|---------------|-------|---------------|--------|-----|------|---|--------|
| PEVO 80 GR    | 36550 | 5905339365507 | max 11 | LED | GX53 | k usazení na zem   k zabudovaniu na zem | grafit |
| PEVO 50 GR    | 36551 | 5905339365514 | max 11 | LED | GX53 | k usazení na zem   k zabudovaniu na zem | grafit |
| PEVO EL 25 GR | 36552 | 5905339365521 | max 11 | LED | GX53 | k usazení na zeď   k usadeniu na stenu  | grafit |

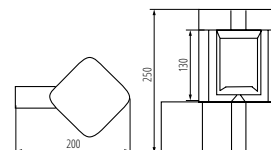
|                   |            |    |     |          |  |          |  |  |  |
|-------------------|------------|----|-----|----------|--|----------|--|--|--|
| [V]<br>220-240 AC | [Hz]<br>50 |    |     |          |  | IP<br>44 |  |  |  |
|                   |            |    |     |          |  |          |  |  |  |
| 1,5               | 0,5m       | CE | EAC | UK<br>CA |  |          |  |  |  |



PEVO 80 GR



PEVO 50 GR



PEVO EL 25 GR

**Kanlux**

# LAVEN

ZÁHRADNÍ SVÍTIDLO S VYMĚNITELNÝM ZDROJEM SVĚTLA  
 ► ZÁHRADNÉ SVIETIDLO S VYMENITELNÝM ZDROJOM SVETLA

NEW



LAVEN 50 GR



LAVEN 80 GR



LAVEN EL 28 SE-GR



LAVEN EL 25 GR



Kanlux LAVEN je výjimečně elegantní venkovní osvětlení. Tato zahradní svítidla mají jedinečný design založený na kouřovém stínidle spojeném se zbytkem svítidla diagonální linií. Jejich jedinečný styl podtrhnou filamentové LED světelné zdroje – zejména v teplé barvě. Lem na základně sloupků Kanlux LAVEN usnadňuje upevnění lampy k zemi. V rodině těchto svítidel máme dva sloupky: 50 a 80 cm a dvě nástěnná svítidla, z nichž jedno (SE) má vestavěný pohybový a soumrakový senzor.

Materiál korpusu: hliníková slitina  
 Materiál difuzoru: PC

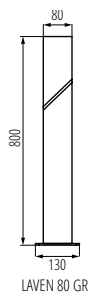
Kanlux LAVEN je výnimočně elegantné vonkajšie osvetlenie. Tieto záhradné svietidlá majú jedinečný dizajn založený na dymovom tienidle spojenom so zvyškom svietidla diagonálnou liniou. Ich jedinečný štýl podčiarknu filamentové LED svetelné zdroje – najmä v teplej farbe. Lem na základni stĺpikov Kanlux LAVEN uľahčuje upevnenie lampy k zemi. V rodine týchto svietidiel máme dva stĺpiky: 50 a 80 cm a dve nástenné svietidlá, z nich jedno (SE) má vstavaný pohybový a súmrakový senzor.

Materiál korpusu: hliníková zliatina  
 Materiál difuzóra: PC

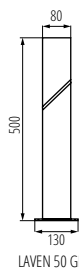


|                   |              |               |        |     |     |   |            |
|-------------------|--------------|---------------|--------|-----|-----|---|------------|
| LAVEN 80 GR       | <b>36545</b> | 5905339365453 | max 10 | LED | E27 | k usazení na zem   k zabudovaniu na zem | grafit     |
| LAVEN 50 GR       | <b>36546</b> | 5905339365460 | max 10 | LED | E27 | k usazení na zem   k zabudovaniu na zem | grafit     |
| LAVEN EL 28 SE-GR | <b>36547</b> | 5905339365477 | max 10 | LED | E27 | k usazení na zeď   k usadeniu na stenu  | grafit PIR |
| LAVEN EL 25 GR    | <b>36548</b> | 5905339365484 | max 10 | LED | E27 | k usazení na zeď   k usadeniu na stenu  | grafit     |

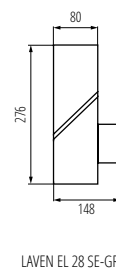
|                   |            |          |    |     |          |  |            |
|-------------------|------------|----------|----|-----|----------|--|------------|
| [V]<br>220-240 AC | [Hz]<br>50 |          |    |     | IP<br>44 |  | <br>-20+35 |
|                   | <br>0,5-1  | <br>0,2m | CE | EAC | UK<br>CA |  |            |



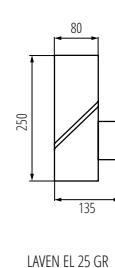
LAVEN 80 GR



LAVEN 50 GR



LAVEN EL 28 SE-GR



LAVEN EL 25 GR



# Kanlux PRESO

ZÁHRADNÍ SVĚTLIDLO S VYMĚNITELNÝM ZDROJEM SVĚTLA  
▶ ZÁHRADNÉ SVIETIDLO S VYMENITELNÝM ZDROJOM SVETLA

NEW



PRESO 80 GR



PRESO 50 GR



PRESO 30 GR

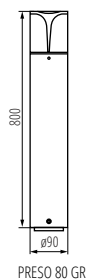


PRESO EL 18 GR



| Model          | Code  | Part No.      | Max. Qty | Light Type | Socket | Installation                           | Material |
|----------------|-------|---------------|----------|------------|--------|--|----------|
| PRESO 80 GR    | 36540 | 5905339365408 | max 10   | LED        | E27    | k usazení na zem   k zabudování na zem | grafit   |
| PRESO 50 GR    | 36541 | 5905339365415 | max 10   | LED        | E27    | k usazení na zem   k zabudování na zem | grafit   |
| PRESO 30 GR    | 36542 | 5905339365422 | max 10   | LED        | E27    | k usazení na zem   k zabudování na zem | grafit   |
| PRESO EL 18 GR | 36543 | 5905339365439 | max 10   | LED        | E27    | k usazení na zeď   k usazení na stenu  | grafit   |

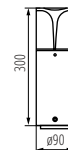
|                   |            |     |      |    |          |          |        |
|-------------------|------------|-----|------|----|----------|----------|--------|
| [V]<br>220-240 AC | [Hz]<br>50 |     |      |    | IP<br>44 |          | -20+35 |
|                   |            | 1,5 | 0,5m | CE | ERAC     | UK<br>CA |        |



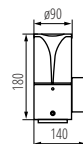
PRESO 80 GR



PRESO 50 GR



PRESO 30 GR



PRESO EL 18 GR



Kanlux PRESO je rodina 4 záhradných svietidiel, medzi ktorými najdeme tri stĺpiky s výškou od 30 do 80 cm a jejich dokonalým doplnkom je nástenné svietidlo. Díky speciálnímu designu, svítidla svítí do strany, nikoli nahoru, což nám umožňuje správně nasvítit požadovaná místa. Profílované provedení stínidla zabraňuje ulpívání vody na povrchu svítidla. Celá řada záhradních svítidel Kanlux PRESO je přizpůsobena vyměnitelným světelným zdrojům s patičí E27, proto si vhodnou intenzitu a barvu světla můžeme zvolit sami.

Materiál korpusu: hliníková slitina

Materiál difúzoru: PC

Kanlux PRESO je rodina 4 záhradných svietidiel, medzi ktorými najdeme tri stĺpiky z výškou od 30 do 80 cm a ich dokonalým doplnkom je nástenné svietidlo. Vďaka špeciálnemu dizajnu, svietidlá svietia do strany, nie nahor, čo nám umožňuje správne nasvietiť požadované miesta. Profílované prevedenie tienidla zabraňuje zachytávaniu vody na povrchu svietidla. Celý rad záhradných svietidiel Kanlux PRESO je prispôsobený vymeniteľným svetelným zdrojom s päticou E27, preto si vhodnú intenzitu a farbu svetla môžeme zvolit sami.

Materiál korpusu: hliníková zliatina

Materiál difúzora: PC

# Kanlux SELTO

ZAHRADNÍ SVÍTIDLO S VYMĚNITELNÝM ZDROJEM SVĚTLA  
▶ ZÁHRADNÉ SVIETIDLO S VYMNITELNÝM ZDROJOM SVETLA

NEW



SELTO 80 B



SELTO 50 B



SELTO EL 23 B



Jednoduchou, moderní formou uzavřenou v kovu a skle jsou zahradní svítidla Kanlux SELTO. Díky svým tvarům se skvěle hodí do klasických zahrad i do zahrad inspirovaných asijským stylem (navázání na tvar pagody), doplňková funkčnost v podobě lemu na základně umožňuje snadnou montáž svítidel Kanlux SELTO do povrchu. Svítidla přizpůsobená světelným zdrojům s patičí E27.

Materiál korpusu: nerezová ocel  
Materiál difuzoru: sklo



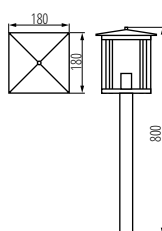
Jednoduchou, modernou formou uzavretou v kove a skle sú záhradné svietidlá Kanlux SELTO. Vďaka svojim tvarom sa skvele hodia do klasických záhrad aj do záhrad inšpirovaných ázijským štýlom (naviazanie na tvar pagody), doplnková funkčnosť v podobe lemu na základni umožňuje ľahkú montáž svietidel Kanlux SELTO do povrchu. Svietidlá prispôbené svetelným zdrojom s patičou E27.

Materiál korpusu: nehrdzavejúca oceľ  
Materiál difuzora: sklo

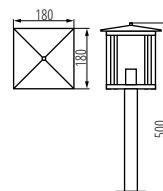


|               |              |               |        |     |     |   |                |
|---------------|--------------|---------------|--------|-----|-----|---|----------------|
| SELTO 80 B    | <b>36555</b> | 5905339365552 | max 15 | LED | E27 | k usazení na zem   k zabudovaniu na zem | černá   čierna |
| SELTO 50 B    | <b>36556</b> | 5905339365569 | max 15 | LED | E27 | k usazení na zem   k zabudovaniu na zem | černá   čierna |
| SELTO EL 23 B | <b>36557</b> | 5905339365576 | max 15 | LED | E27 | k usazení na zeď   k usadeniu na stenu  | černá   čierna |

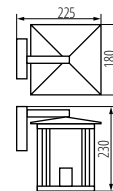
|                          |                   |      |           |            |                        |  |               |
|--------------------------|-------------------|------|-----------|------------|------------------------|--|---------------|
| <b>[V]</b><br>220-240 AC | <b>[Hz]</b><br>50 |      |           |            | <b>IP</b><br>44        |  | <b>-20+35</b> |
|                          | 1,5               | 0,5m | <b>CE</b> | <b>ERC</b> | <b>UK</b><br><b>CA</b> |  |               |



SELTO 80 B



SELTO 50 B



SELTO EL 23 B

# Kanlux LIEGO

ZÁHRADNÍ SVĚTLIDLO S VYMĚNITELNÝM ZDROJEM SVĚTLA  
► ZÁHRADNÉ SVIETIDLO S VYMENITELNÝM ZDROJOM SVETLA

NEW



LIEGO 97 B



LIEGO 89 PEND B



LIEGO EL 28 UP B



LIEGO EL 28 UP SE B



LIEGO 37 B

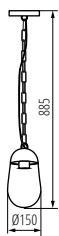


|                     |       |               |        |     |     |  |                   |
|---------------------|-------|---------------|--------|-----|-----|--|-------------------|
| LIEGO 97 B          | 36530 | 5905339365309 | max 15 | LED | E27 | k usazení na zem   k zabudovaniu na zem  | černá   černá     |
| LIEGO 89 PEND B     | 36531 | 5905339365316 | max 15 | LED | E27 | k usazení na strop   k usadeniu na strop | černá   černá     |
| LIEGO EL 28 UP B    | 36532 | 5905339365323 | max 15 | LED | E27 | k usazení na zeď   k usadeniu na stenu   | černá   černá     |
| LIEGO EL 28 UP SE B | 36533 | 5905339365330 | max 15 | LED | E27 | k usazení na zeď   k usadeniu na stenu   | černá   černá PIR |
| LIEGO 37 B          | 36534 | 5905339365347 | max 15 | LED | E27 | k usazení na zem   k zabudovaniu na zem  | černá   černá     |

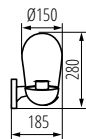
|                   |            |    |      |    |    |          |  |        |
|-------------------|------------|----|------|----|----|----------|--|--------|
| [V]<br>220-240 AC | [Hz]<br>50 |    |      |    |    | IP<br>44 |  |        |
|                   |            |    |      |    |    |          |  |        |
| 1,5               | 0,5m       | CE | ERAC | UK | CA |          |  | -20+35 |



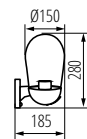
LIEGO 97 B



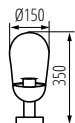
LIEGO 89 PEND B




LIEGO EL 28 UP B



LIEGO EL 28 UP SE B



LIEGO 37 B



Zahradní svítidla Kanlux LIEGO jsou poutavá skleněná stínidla oválného tvaru, díky nimž můžeme použít dekorativní filamentové LED žárovky, které budou doplňkovou dekorací osvětlující zahradu. Využijeme je nejen při osvětlení zahrady, ale také v altánkách, na terasách, svítidla úspěšně osvětlíme i balkon. V celé rodině (závěsná svítidla, sloupky, nástěnná svítidla) můžeme použít vyměnitelné LED světelné zdroje s patičí E27.

Materiál korpusu: hliníková slitina  
Materiál difuzoru: sklo

Záhradné svietidlá Kanlux LIEGO sú pútavé sklenené tienidlá oválneho tvaru, vďaka nim môžeme použiť dekoratívne filamentové LED žiarovky, ktoré budú doplnkovou dekoráciou osvetľujúcou záhradu. Využijeme ich nielen pri osvetlení záhrady, ale taktiež v altánkoch, na terasách, svietidlami úspešne osvetlíme aj balkón. V celej rodine (závesné svietidlá, stĺpiky, nástenné svietidlá) môžeme použiť vymeniteľné LED svetelné zdroje s pätičkou E27.

Materiál korpusu: hliníková zliatina  
Materiál difuzora: sklo

# Kanlux VIMO

ZAHRADNÍ SVÍTIDLO S VYMĚNITELNÝM ZDROJEM SVĚTLA  
▶ ZÁHRADNÉ SVIETIDLO S VYMNITELNÝM ZDROJOM SVETLA



VIMO EL 27 SE-B



VIMO EL 27 BR; SE



VIMO 50 B; SE



VIMO 50 BR; SE



VIMO 80 B



VIMO 80 BR



Řada svítidel Kanlux VIMO se vyznačuje unikátním tvarem připomínajícím lucerny. Tato zahradní svítidla s vyměnitelným zdrojem světla jsou k dispozici ve dvou barvách: matná černá a bronzová (měděná). Kanlux VIMO nabízí dvě velikosti sloupků a nástěnná svítidla, můžeme si také vybrat verze se senzorem pohybu. Díky tomuto netradičnímu tvaru a stupni krytí IP44 bude Kanlux VIMO vypadat skvěle na každé zahradě nebo v okolí domu.

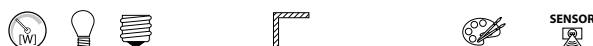
Materiál korpusu: hliníková slitina

Materiál difuzoru: PC

Rad svetidiel Kanlux VIMO sa vyznačuje unikátnym tvarom pripomínajúcim lucerny. Tieto záhradné svietidlá s vymeniteľným zdrojom svetla sú k dispozícii v dvoch farbách: matná čierna a bronzová (medená). Kanlux VIMO ponúka dve veľkosti stĺpika a nástenné svietidlá, môžeme si taktiež vybrať verziu so senzorom pohybu. Vďaka tomuto netradičnému tvaru a stupňu krytia IP44 bude Kanlux VIMO vyzerať dobre na každej záhrade alebo v okolí domu.

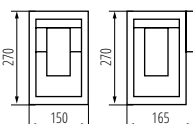
Materiál korpusu: hliníková zliatina

Materiál difuzora: PC

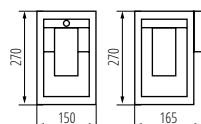


| Model            | Price | Code          | Max. Height | Light Type | Socket | Installation                            | Color          | Feature |
|------------------|-------|---------------|-------------|------------|--------|---|----------------|---------|
| VIMO EL 27 B     | 34980 | 5905339349804 | max 15      | LED        | E27    | k usazení na zeď   k usadeniu na stenu  | černá   čierna |         |
| VIMO EL 27 BR    | 34981 | 5905339349811 | max 15      | LED        | E27    | k usazení na zeď   k usadeniu na stenu  | hnědá   hnedá  |         |
| VIMO EL 27 SE-B  | 34982 | 5905339349828 | max 15      | LED        | E27    | k usazení na zeď   k usadeniu na stenu  | černá   čierna | PIR     |
| VIMO EL 27 SE-BR | 34983 | 5905339349835 | max 15      | LED        | E27    | k usazení na zeď   k usadeniu na stenu  | hnědá   hnedá  | PIR     |
| VIMO 50 B        | 34984 | 5905339349842 | max 15      | LED        | E27    | k usazení na zem   k zabudovaniu na zem | černá   čierna |         |
| VIMO 50 BR       | 34985 | 5905339349859 | max 15      | LED        | E27    | k usazení na zem   k zabudovaniu na zem | hnědá   hnedá  |         |
| VIMO 50 SE-B     | 34986 | 5905339349866 | max 15      | LED        | E27    | k usazení na zem   k zabudovaniu na zem | černá   čierna | PIR     |
| VIMO 50 SE-BR    | 34987 | 5905339349873 | max 15      | LED        | E27    | k usazení na zem   k zabudovaniu na zem | hnědá   hnedá  | PIR     |
| VIMO 80 B        | 34988 | 5905339349880 | max 15      | LED        | E27    | k usazení na zem   k zabudovaniu na zem | černá   čierna |         |
| VIMO 80 BR       | 34989 | 5905339349897 | max 15      | LED        | E27    | k usazení na zem   k zabudovaniu na zem | hnědá   hnedá  |         |

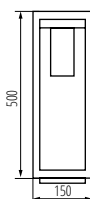
|                   |             |          |    |     |          |  |            |
|-------------------|-------------|----------|----|-----|----------|--|------------|
| [V]<br>220-240 AC | [Hz]<br>50  |          |    |     | IP<br>44 |  | <br>-20+40 |
|                   | <br>1,5+2,5 | <br>0,5m | CE | ERC | UK<br>CA |  |            |



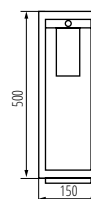
VIMO EL 27



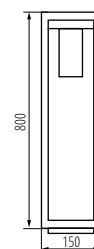
VIMO EL 27 SE



VIMO 50



VIMO 50 SE



VIMO 80

# Kanlux GORI

ZAHRADNÍ SVĚTLIDLO S VYMĚNITELNÝM ZDROJEM SVĚTLA  
▶ ZÁHRADNÉ SVIETIDLO S VYMENITELNÝM ZDROJOM SVETLA



GORI EL 235 D



GORI EL 235 D



GORI 50

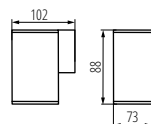


GORI 80

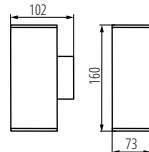


|               |              |               |            |       |      |                             |          |
|---------------|--------------|---------------|------------|-------|------|-----------------------------|----------|
| GORI EL 135 D | <b>29000</b> | 5905339290007 | max 35     | PAR16 | GU10 | dolů   dole                 | antracit |
| GORI EL 235 D | <b>29001</b> | 5905339290014 | 2 x max 35 | PAR16 | GU10 | nahoru a dolů   hore a dole | antracit |
| GORI 50       | <b>29002</b> | 5905339290021 | max 35     | PAR16 | GU10 | dolů   dole                 | antracit |
| GORI 80       | <b>29003</b> | 5905339290038 | max 35     | PAR16 | GU10 | dolů   dole                 | antracit |

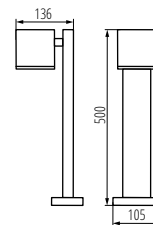
|                   |            |          |           |                 |                        |            |
|-------------------|------------|----------|-----------|-----------------|------------------------|------------|
| [V]<br>220-240 AC | [Hz]<br>50 |          |           | <b>IP</b><br>44 |                        | <br>-20+35 |
|                   | <br>1+2,5  | <br>0,5m | <b>CE</b> | <b>ERAC</b>     | <b>UK</b><br><b>CA</b> |            |



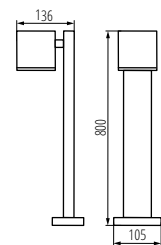
GORI EL 135




GORI EL 235



GORI 50



GORI 80



Zahradní svítidla Kanlux GORI - to je komplexní řada, ve které najdete nástěnná svítidla i sloupky. Hranaté tvary a surový design odpovídají nejnovějším trendům na trhu. Všechna svítidla Kanlux GORI mají vyměnitelné světelné zdroje, které umožňují libovolný výběr barvy a intenzity venkovního osvětlení.

Materiál korpusu: hliníková slitina

Materiál ochranného skla: tvrzené sklo

Záhradné svietidlá Kanlux GORI - to je komplexný rad, v ktorom nájdete nástenné svietidlá aj stĺpiky. Hranaté tvary a surový dizajn zodpovedajú najnovším trendom na trhu. Všetky svietidlá Kanlux GORI majú vymeniteľné zdroje svetla, ktoré umožňujú ľubovoľný výber farby a intenzity vonkajšieho osvetlenia.

Materiál korpusu: hliníková zliatina

Materiál ochranného skla: tvrdené sklo

# VADRA

ZÁHRADNÍ SVÍTLIDLO S VYMĚNITELNÝM ZDROJEM SVĚTLA  
 ► ZÁHRADNÉ SVIETIDLO S VYMNITELNÝM ZDROJOM SVETLA



VADRA 21L-UP SE



VADRA 16L-UP



VADRA 50

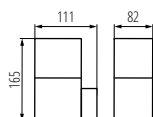


VADRA 80

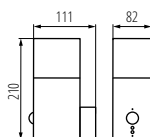


|                 |              |               |        |             |     |   |              |
|-----------------|--------------|---------------|--------|-------------|-----|---|--------------|
| VADRA 16L-UP    | <b>29010</b> | 5905339290106 | max 11 | GLS/CFL/LED | E27 | k usazení na zeď   k usadeniu na stenu  | antracit     |
| VADRA 21L-UP SE | <b>29011</b> | 5905339290113 | max 11 | GLS/CFL/LED | E27 | k usazení na zeď   k usadeniu na stenu  | antracit PIR |
| VADRA 50        | <b>29012</b> | 5905339290120 | max 11 | GLS/CFL/LED | E27 | k usazení na zem   k zabudovaniu na zem | antracit     |
| VADRA 80        | <b>29013</b> | 5905339290137 | max 11 | GLS/CFL/LED | E27 | k usazení na zem   k zabudovaniu na zem | antracit     |

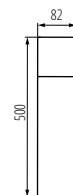
|                   |            |          |           |              |           |            |  |
|-------------------|------------|----------|-----------|--------------|-----------|------------|--|
| [V]<br>220-240 AC | [Hz]<br>50 |          |           | <b>IP 44</b> |           | <br>-20+35 |  |
| <br>1,5+2,5       |            | <br>0,2m | <b>CE</b> | <b>EMC</b>   | <b>UK</b> |            |  |



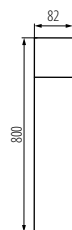
VADRA 16L



VADRA 21L



VADRA 50



VADRA 80



Exteriérová svítidla Kanlux VADRA jsou určena k montáži na stěnu (nástěnná světla) nebo na pevný podklad (sloupky). Kanlux VADRA využívá vyměnitelné světelné zdroje. Můžete si sami vybrat libovolnou barvu a intenzitu venkovního svítidla.

Maximální výška světelného zdroje 110mm  
 Materiál korpusu: hliníková slitina  
 Materiál difuzoru: plast

Exteriérové svietidlá Kanlux VADRA sú určené k montáži na stenu (nástenné svetlá) alebo na pevný podklad (stĺpiky). Kanlux VADRA využíva vymeniteľné zdroje svetla. Môžete si sami vybrať ľubovoľnú farbu a intenzitu vonkajšieho svietidla.

Maximálna výška svetelného zdroja 110 mm  
 Materiál korpusu: hliníková zliatina  
 Materiál difuzora: plast

# INVO OP

ARCHITEKTONICKÉ SVÍTIDLO S VYMĚNITELNÝM ZDROJEM SVĚTLA  
 ► ARCHITEKTONICKÉ SVIETIDLO S VYMNITELNÝM ZDROJOM SVETLA



INVO OP 77-L-GR



INVO OP EL-53-L-GR



INVO OP 47-L-GR



INVO OP 77-L-GR



Kanlux INVO OP je řada venkovních architektonických svítidel. Celá rodina se skládá ze sloupků a fasádních svítidel. Ve svítidlech Kanlux INVO budete používat svou oblíbenou barvu světla, protože je přizpůsobena vyměnitelným zdrojům s patičkou E27.

Stínidlo mléčné  
 Materiál korpusu: plast  
 Materiál difuzoru: plast

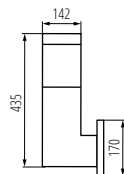
Kanlux INVO OP je rad vonkajších architektonických svietidiel. Celá rodina sa skladá zo stĺpikov a fasádných svietidiel. V svietidlách Kanlux INVO budete používať svoju obľúbenú farbu svetla, pretože je prispôbená vymeniteľným zdrojom s pätičkou E27.

Tienidlo mliečne  
 Materiál korpusu: plast  
 Materiál difuzoru: plast

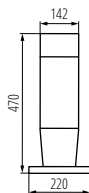


|                    |              |               |        |             |     |   |        |
|--------------------|--------------|---------------|--------|-------------|-----|---|--------|
| INVO OP EL-53-L-GR | <b>29170</b> | 5905339291707 | max 20 | GLS/CFL/LED | E27 | k usazení na zeď   k usadeniu na stenu  | grafit |
| INVO OP 47-L-GR    | <b>29171</b> | 5905339291714 | max 20 | GLS/CFL/LED | E27 | k usazení na zem   k zabudovaniu na zem | grafit |
| INVO OP 77-L-GR    | <b>29172</b> | 5905339291721 | max 20 | GLS/CFL/LED | E27 | k usazení na zem   k zabudovaniu na zem | grafit |
| INVO OP 107-L-GR   | <b>29173</b> | 5905339291738 | max 20 | GLS/CFL/LED | E27 | k usazení na zem   k zabudovaniu na zem | grafit |

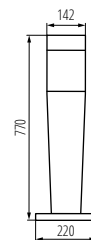
|                   |            |                 |                 |          |                            |
|-------------------|------------|-----------------|-----------------|----------|----------------------------|
| [V]<br>220-240 AC | [Hz]<br>50 | Light bulb icon | Light bulb icon | IP<br>54 | Temperature icon<br>-20÷35 |
| Light bulb icon   | 0,75÷1,5   | 0,5m            | CE              | UK       | Recycling icon             |



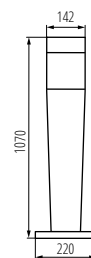
INVO OP EL-53



INVO OP 47



INVO OP 77



INVO OP 107

**Kanlux**

# INVO TR

ARCHITEKTONICKÉ SVÍTIDLO S VYMĚNITELNÝM ZDROJEM SVĚTLA  
 ► ARCHITEKTONICKÉ SVIETIDLO S VYMENITELNÝM ZDROJOM SVETLA



INVO TR 77-O-GR



INVO TR EL-53-O-GR



INVO TR 47-O-GR



INVO TR 107-O-GR



Kanlux INVO TR je řada architektonických svítidel s vyměnitelným zdrojem světla GU10. Vnější sloupky a fasádní svítidla velmi efektivně rozptylují světlo nejen v zahradě, ale také rozjasňují uličky, stezky nebo turistické trasy. Každé svítidlo má prostor pro 3 zdroje světla.

Stínidlo transparentní

Materiál korpusu: plast

Materiál difuzoru: plast

Kanlux INVO TR je rad architektonických svietidiel s vymeniteľným zdrojom svetla GU10. Vonkajšie stĺpiky a fasádne svietidlá veľmi efektívne rozptyľujú svetlo nielen v záhrade, ale taktiež rozjasňujú uličky, chodníky alebo turistické trasy. Každé svietidlo má priestor pre 3 zdroje svetla.

Priehľadné tienidlo

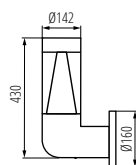
Materiál korpusu: plast

Materiál difuzora: plast

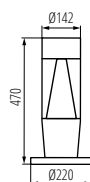


|                   |              |               |             |       |      |   |        |
|-------------------|--------------|---------------|-------------|-------|------|---|--------|
| INVO TREL-53-O-GR | <b>29174</b> | 5905339291745 | 3 x max 3,5 | PAR16 | GU10 | k usazení na zeď   k usadeniu na stenu  | grafit |
| INVO TR 47-O-GR   | <b>29175</b> | 5905339291752 | 3 x max 3,5 | PAR16 | GU10 | k usazení na zem   k zabudovaniu na zem | grafit |
| INVO TR 77-O-GR   | <b>29176</b> | 5905339291769 | 3 x max 3,5 | PAR16 | GU10 | k usazení na zem   k zabudovaniu na zem | grafit |
| INVO TR 107-O-GR  | <b>29177</b> | 5905339291776 | 3 x max 3,5 | PAR16 | GU10 | k usazení na zem   k zabudovaniu na zem | grafit |

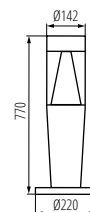
|                   |              |          |    |     |          |  |            |
|-------------------|--------------|----------|----|-----|----------|--|------------|
| [V]<br>220-240 AC | [Hz]<br>50   |          |    |     | IP<br>54 |  | <br>-20+35 |
|                   | <br>0,75+2,5 | <br>0,5m | CE | ERL | UK<br>CA |  |            |



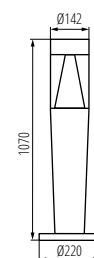
INVO TREL-53



INVO TR 47



INVO TR 77



INVO TR 107



# STONO N

ZÁHRADNÍ SVĚTIDLO S VYMĚNITELNÝM ZDROJEM SVĚTLA  
 ► ZÁHRADNÉ SVIETIDLO S VYMENITELNÝM ZDROJOM SVETLA



STONO 20 N



STONO 30



STONO 390 N



STONO 490 N



STONO 585 N



STONO 780 N



Svítidla Kanlux STONO N jsou nesporným záhradným hitom. Jedná sa o koule o průměrech od 31 do 78 cm, imitující světelné kameny. Skvěle se hodí do skalek nebo okolí keřů. Každý z nich je vybaven hroty, které umožňují zapuštění svítidla do země a dlouhým napájecím kabelem (3 metry). Kanlux STONO N jsou svítidla pro výměnné světelné zdroje.

součástí balení 3m kabel  
 součástí balení sada 4 hrotů pro instalaci do země  
 Materiál korpusu: ABS  
 Materiál difuzoru: LLDPE

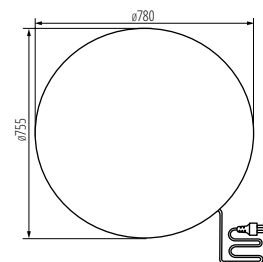
Svietidlá Kanlux STONO N sú nesporným záhradným hitom. Jedná sa o gule s priemerom od 31 do 78 cm, imitujúce svetelné kamene. Skvele sa hodia do skalek alebo v okolí kríkov. Každý z nich je vybavený hrotmi, ktoré umožňujú zapustiť svietidlá do zeme a dlhým napájacím káblom (3 metre). Kanlux STONO N sú svietidlá pre výmenné svetelné zdroje.

súčasťou balenia 3m kábel  
 súčasťou balenia sada 4 hrotov pre inštaláciu do zeme  
 Materiál korpusu: ABS  
 Materiál difúzora: LLDPE

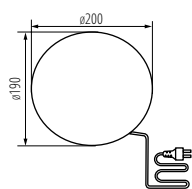
Průměr [mm] / Priemer [mm]

| Model       | Code  | Part No.      | Max. Hgt. | Průměr / Priemer | Light Source | Socket | Material |
|-------------|-------|---------------|-----------|------------------|--------------|--------|----------|
| STONO 20 N  | 24654 | 5905339246547 | max 15    | 200              | GLS/CFL/LED  | E27    | žula     |
| STONO 30    | 24651 | 5905339246516 | max 25    | 300              | GLS/CFL/LED  | E27    | žula     |
| STONO 390 N | 36591 | 5905339365910 | max 20    | 390              | GLS/CFL/LED  | E27    | žula     |
| STONO 490 N | 36592 | 5905339365927 | max 20    | 490              | GLS/CFL/LED  | E27    | žula     |
| STONO 585 N | 36593 | 5905339365934 | max 20    | 585              | GLS/CFL/LED  | E27    | žula     |
| STONO 780 N | 36594 | 5905339365941 | max 20    | 780              | GLS/CFL/LED  | E27    | žula     |

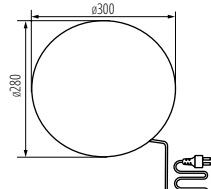
|            |      |      |        |    |     |      |
|------------|------|------|--------|----|-----|------|
| VV         | [Hz] | IP   | °C     | CE | EMC | RoHS |
| 220-240 AC | 50   | 65   | -20+35 | CE | EMC | RoHS |
| 3          | 1    | 0,2m |        |    |     |      |



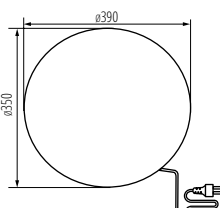
STONO 780 N



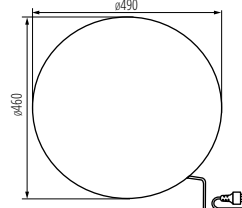
STONO 20 N



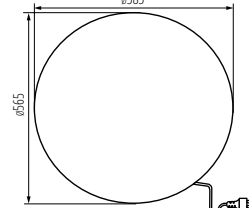
STONO 30



STONO 390 N



STONO 490 N



STONO 585 N



**Kanlux**

# USTI SP

ZÁHRADNÍ SVĚTIDLO S VYMĚNITELNÝM ZDROJEM SVĚTLA  
 ► ZÁHRADNÉ SVIETIDLO S VYMENITELNÝM ZDROJOM SVETLA


NEW



USTI SP 2x7 GR



USTI SP 1x7 GR



Kanlux USTI jsou svítidla ideální pro směrové osvětlení zeleně, skalek, fasád nebo zajímavých architektonických prvků, které chceme zdůraznit. Konstrukce s pohyblivou hlavou umožňuje libovolně nastavit a nasměrovat světlo zvoleným směrem. Můžeme zvolit svítidlo s jedním nebo dvěma světelnými body (osvětlovací prvky lze nastavit nezávisle na sobě). Zahradní svítidla Kanlux USTI jsou přizpůsobena světelným zdrojům s patičí GU10.

Materiál korpusu: hliníková slitina

Materiál difuzoru: sklo

Kanlux USTI sú svietidlá ideálne na smerové osvetlenie zelene, skalek, fasád alebo zaujímavých architektonických prvkov, ktoré chceme zdôrazniť. Konštrukcia s pohyblivou hlavou umožňuje ľubovoľne nastaviť a nasmerovať svetlo zvoleným smerom. Môžeme zvoliť svietidlo s jedným alebo dvomi svetelnými bodmi (osvetľovacie prvky možno nastaviť nezávisle na sebe). Záhradné svietidlá Kanlux USTI sú prispôbené svetelným zdrojom s päticou GU10.

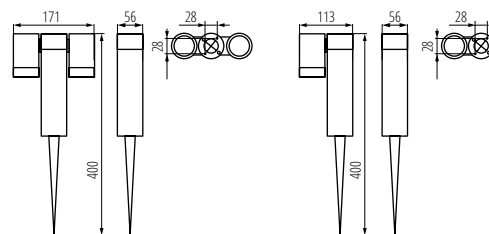
Materiál korpusu: hliníková zliatina

Materiál difúzora: sklo



|                |              |               |           |           |      |          |
|----------------|--------------|---------------|-----------|-----------|------|----------|
| USTI SP 2x7 GR | <b>36560</b> | 5905339365606 | 2 x max 7 | PAR16 LED | GU10 | antracit |
| USTI SP 1x7 GR | <b>36561</b> | 5905339365613 | max 7     | PAR16 LED | GU10 | antracit |

|                   |            |               |               |             |          |              |   |
|-------------------|------------|---------------|---------------|-------------|----------|--------------|---|
| [V]<br>220-240 AC | [Hz]<br>50 | [mm]<br>0,5-1 | [mm]<br>6-7,5 | [m]<br>0,5m | IP<br>54 | °C<br>-20+35 | ↓ |
|                   |            |               |               |             |          |              |   |



USTI SP 2x7 GR

USTI SP 1x7 GR

# Kanlux VORA

ZAHRADNÍ SVÍTIDLO S VYMĚNITELNÝM ZDROJEM SVĚTLA  
▶ ZÁHRADNÉ SVIETIDLO S VYMNITELNÝM ZDROJOM SVETLA

NEW



VORA SP 20 GR



Kanlux VORA je záhradné svietidlo s vymeniteľným svetelným zdrojom (patice GU10). Jeho prenosnosť (pripevnení k zemi pomocí hrotu) umožňuje meniť usporiadání osvetlení. Dúkladné a estetické spracování, exkluzívny vzhľad, moderný dizajn a konstrukce hlavy s přírubou omezuující rozptyl světla, jsou jen některé z jeho předností.

Materiál korpusu: hliníková slitina

Materiál ochranného skla: PC



Kanlux VORA je záhradné svietidlo s vymeniteľným svetelným zdrojom (patice GU10). Jeho prenosnosť (pripevnenie k zemi pomocou hrotu) umožňuje meniť usporiadanie osvetlenia. Dôkladné a estetické spracovanie, exkluzívny vzhľad, moderný dizajn a konstrukcia hlavy s okrajom obmedzujúcim rozptyl svetla, to sú len niektoré z jeho predností.

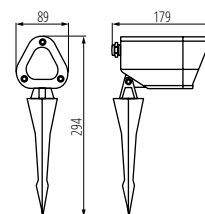
Materiál korpusu: hliníková zliatina

Materiál ochranného skla: PC



|               |              |               |       |           |      |        |
|---------------|--------------|---------------|-------|-----------|------|--------|
| VORA SP 20 GR | <b>36565</b> | 5905339365651 | max 7 | PAR16 LED | GU10 | grafit |
| VORA EL 20 GR | <b>36566</b> | 5905339365668 | max 7 | PAR16 LED | GU10 | grafit |

|                       |      |    |     |          |    |   |        |
|-----------------------|------|----|-----|----------|----|---|--------|
| [V]                   | [Hz] | ⚡  | 💡   | ⊕        | IP | 🏠 | 🌡️     |
| 220-240 AC            | 50   |    |     |          | 44 |   | -20+35 |
| ↻ <sup>1)</sup><br>90 | 📦    | CE | EAC | UK<br>CA | ♻️ |   |        |



VORA SP 20 GR

Kanlux

# GRIBLO 7 GR

ZAHRADNÍ SVĚTLIDLO S VYMĚNITELNÝM ZDROJEM SVĚTLA  
 ► ZÁHRADNÉ SVIETIDLO S VYMENITELNÝM ZDROJOM SVETLA

NEW



GRIBLO 7 GR



GRIBLO 7 GR | 36432 | 5905339364326 max 7 PAR16 LED GU10 antracit

|                   |            |      |    |      |          |  |  |  |     |
|-------------------|------------|------|----|------|----------|--|--|--|-----|
| [V]<br>220-240 AC | [Hz]<br>50 |      |    |      | IP<br>65 |  |  |  |     |
|                   |            |      |    |      |          |  |  |  |     |
|                   | 1          | 0,5m | CE | ERAC | UK<br>CA |  |  |  | 180 |



Novou edicí Kanlux GRIBLO je model 7 GR, k použití jako podsvícení pro malé stromky, keře, skalky nebo drobnou architekturu v zahradě. Kanlux GRIBLO 7 GR je jako jedno z mála svítidel na trhu vybaveno napájecím kabelem se zástrčkou, který je nejen pohodlný pro uživatele, ale také odpovídá nejnovějšímu standardu pro přenosná zahradní svítidla. Upevnění svítidla k zemi je velmi snadné pomocí „hrotu“, který zapichneme do země. Výměnitelný světelný zdroj a krytí IP65 jsou jeho další přednosti.

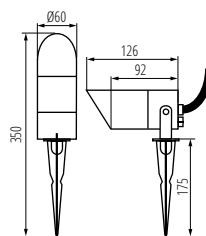
Materiál korpusu: hliníková slitina

Materiál difuzoru: sklo

Novou edíciou Kanlux GRIBLO je model 7 GR, na použitie ako podsvietenie pre malé stromčeky, kríky, skalky alebo drobnú architektúru v záhrade. Kanlux GRIBLO 7 GR je ako jedno z mála svietidiel na trhu vybavené napájacím káblom so zástrčkou, ktorý je nielen pohodlný pre užívateľov, ale taktiež zodpovedá najnovšiemu štandardu pre prenosné záhradné svietidlá. Upevnenie svietidla k zemi je veľmi jednoduché pomocou "hrotu", ktorý zapichneme do zeme. Výmenniteľný svetelný zdroj a krytie IP65 sú jeho ďalšou prednosťou.

Materiál korpusu: hliníková zliatina

Materiál difúzora: sklo



GRIBLO 7 GR

Kanlux

# AKVEN LED

ZAHRADNÍ SVĚTLIDLO S VYMĚNITELNÝM ZDROJEM SVĚTLA  
 ► ZÁHRADNÉ SVIETIDLO S VYMENITELNÝM ZDROJOM SVETLA



AKVEN LED



AKVEN LED | 25720 | 5905339257208 max 35 MR16 Gx5,3 zelená

|                     |            |  |  |  |  |  |  |  |  |  |  |  |  |  |  |  |  |  |  |
|---------------------|------------|--|--|--|--|--|--|--|--|--|--|--|--|--|--|--|--|--|--|
| [V]<br>12 AC; 12 DC | [Hz]<br>50 |  |  |  |  |  |  |  |  |  |  |  |  |  |  |  |  |  |  |
|                     |            |  |  |  |  |  |  |  |  |  |  |  |  |  |  |  |  |  |  |
| IP<br>68            |            |  |  |  |  |  |  |  |  |  |  |  |  |  |  |  |  |  |  |

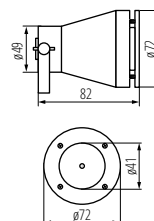


Vodotěsné svítidlo Kanlux AKVEN LED je ideální řešení pro osvětlení jezírek. Vybavené je výměnitelným LED zdrojem světla a vhodné pro dlouhodobé ponoření do vody do hloubky 3 metrů.

Materiál korpusu: hliníková slitina

Vodotesné svietidlo Kanlux AKVEN LED je ideálne riešenie pre osvetlenie jazierok. Vybavené je výmenniteľným LED zdrojom svetla a vhodné pre dlhodobé ponorenie do vody do hĺbky 3 metrov.

Materiál korpusu: hliníková zliatina



AKVEN LED



GRL 6M5E27-B



GRL 6M5E27-B



GRL 11M10E27-B



GRL 15M15E27-B



|                |              |               |             |     |     |                |
|----------------|--------------|---------------|-------------|-----|-----|----------------|
| GRL 6M5E27-B   | <b>35750</b> | 5905339357502 | 5 x max 10  | LED | E27 | černá   čierna |
| GRL 11M10E27-B | <b>35754</b> | 5905339357540 | 10 x max 10 | LED | E27 | černá   čierna |
| GRL 15M15E27-B | <b>35758</b> | 5905339357588 | 15 x max 10 | LED | E27 | černá   čierna |

|            |      |  |  |           |  |
|------------|------|--|--|-----------|--|
| [V]        | [Hz] |  |  | <b>IP</b> |  |
| 220-240 AC | 50   |  |  | 44        |  |
|            |      |  |  |           |  |
| -20+40     | 1,5  |  |  |           |  |

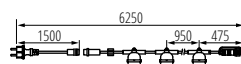
PŘÍSLUŠENSTVÍ ► PRÍSLUŠENSTVO

|                      |              |               |  |  |
|----------------------|--------------|---------------|--|--|
| ST45 LED 0,5W E27-NW | <b>26046</b> | 5905339260468 | Světelný zdroj určený pro girlandy Kanlux GRL, (26046) | Svetelný zdroj určený pre girlandy Kanlux GRL, (26046) |
| ST45 LED 0,5W E27-WW | <b>26045</b> | 5905339260451 | Světelný zdroj určený pro girlandy Kanlux GRL, (26045) | Svetelný zdroj určený pre girlandy Kanlux GRL, (26045) |
| ST45 LED 0,9W E27-BL | <b>26039</b> | 5905339260390 | Světelný zdroj určený pro girlandy Kanlux GRL, (26039) | Svetelný zdroj určený pre girlandy Kanlux GRL, (26039) |
| ST45 LED 0,9W E27-GR | <b>26048</b> | 5905339260482 | Světelný zdroj určený pro girlandy Kanlux GRL, (26048) | Svetelný zdroj určený pre girlandy Kanlux GRL, (26048) |
| ST45 LED 0,9W E27-RE | <b>26049</b> | 5905339260499 | Světelný zdroj určený pro girlandy Kanlux GRL, (26049) | Svetelný zdroj určený pre girlandy Kanlux GRL, (26049) |

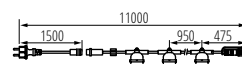


Světelná girlanda Kanlux GRL je způsob, jak rychle uspořádat osvětlení uvnitř i vně domu. Na výběr jsou tři délky girland: 6, 11 a 15 metrů. Díky průchozímu napájení můžete spojit několik girland dohromady a vytvořit instalaci dlouhou až 150 metrů. Pro girlandy doporučujeme světelné zdroje Kanlux ST45 LED 0,5W. Girlandy Kanlux GRL se vyznačují vysoce kvalitním bezpečným kabelem 1,5 mm<sup>2</sup>.

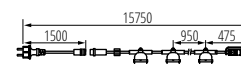
Svetelná girlanda Kanlux GRL je spôsob, ako rýchlo usporiadať osvetlenie vnútri i vonku domu. Na výber sú tri dĺžky girlandy: 6, 11 a 15 metrov. Vďaka priechodnému napájaniu môžete spojiť niekoľko girland dohromady a vytvoriť inštaláciu dlhú až 150 metrov. Pre girlandy odporúčame svetelné zdroje Kanlux ST45 LED 0,5W. Girlandy Kanlux GRL sa vyznačujú vysoko kvalitným bezpečným káblom 1,5 mm<sup>2</sup>.



GRL 6M5E27-B



GRL 11M10E27-B



GRL 15M15E27-B

# Kanlux DASTO

ZAHRADNÍ SLOUPEK SE ZÁSUVKAMI 230V ► ZÁHRADNÝ STĚPIK SO ZÁSUVKAMI 230V

NEW



DASTO 2SOC FR B

IP

DASTO 2SOC FR B | 36585 | 5905339365859 | 44 | antracit

|                          |                    |  |                    |  |  |  |
|--------------------------|--------------------|--|--------------------|--|--|--|
| <b>[V]</b><br>220-240 AC | <b>In[A]</b><br>16 |  | <b>[mm]</b><br>1,5 |  |  |  |
| <b>[°C]</b><br>-20+35    |                    |  |                    |  |  |  |

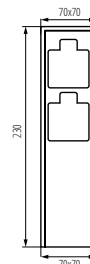


Připojovací sloupky Kanlux DASTO se zásuvkami francouzského typu. Díky jednoduchému designu je lze integrovat do jakéhokoliv typu zahrady. Můžete připojit zavlažovač, sekačku, elektrický gril, světelnou girlandu, zimní osvětlení na venkovní vánoční stromček nebo jiné přenosné osvětlení, které budete potřebovat.

Materiál: nerezová ocel

Připojovacie stĺpiky Kanlux DASTO so zásuvkami francúzskeho typu. Vďaka jednoduchému dizajnu je možné ich integrovať do akéhokoľvek typu záhrady. Môžete pripojiť zavlažovacie zariadenie, kosačku, elektrický gril, svetelnú girlandu, zimné osvetlenie na vonkajšom vianočnom stromčeku alebo iné prenosné osvetlenie, ktoré budete potrebovať.

Materiál: nehrdzavejúca oceľ



DASTO 2SOC FR B

# Kanlux NASTO

ZAHRADNÍ SLOUPEK SE ZÁSUVKAMI 230V ► ZÁHRADNÝ STĚPIK SO ZÁSUVKAMI 230V

NEW



NASTO 2SOC FR B

IP

NASTO 2SOC FR B | 36586 | 5905339365866 | 44 | antracit

|                          |                    |  |                    |  |  |  |
|--------------------------|--------------------|--|--------------------|--|--|--|
| <b>[V]</b><br>220-240 AC | <b>In[A]</b><br>16 |  | <b>[mm]</b><br>1,5 |  |  |  |
| <b>[°C]</b><br>-20+35    |                    |  |                    |  |  |  |

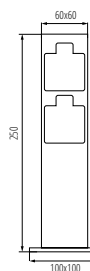


Připojovací sloupky Kanlux NASTO se zásuvkami francouzského typu. Díky jednoduchému designu je lze integrovat do jakéhokoliv typu zahrady. Můžete připojit zavlažovač, sekačku, elektrický gril, světelnou girlandu, zimní osvětlení na venkovní vánoční stromček nebo jiné přenosné osvětlení, které budete potřebovat.

Materiál: nerezová ocel

Připojovacie stĺpiky Kanlux NASTO so zásuvkami francúzskeho typu. Vďaka jednoduchému dizajnu je možné ich integrovať do akéhokoľvek typu záhrady. Môžete pripojiť zavlažovacie zariadenie, kosačku, elektrický gril, svetelnú girlandu, zimné osvetlenie na vonkajšom vianočnom stromčeku alebo iné prenosné osvetlenie, ktoré budete potrebovať.

Materiál: nehrdzavejúca oceľ



NASTO 2SOC FR B





# ACORD ATL1

REFLEKTOR NA LIŠTOVÝ SYSTÉM ▶ REFLEKTOR NA LIŠTOVÝ SYSTÉM



ATL1 30W



ATL1 18W



Kanlux ACORD ATL1 jsou integrovaná svítidla pro montáž na 3-obvodové lišty. Svítidla, která můžeme přizpůsobit našim individuálním potřebám. Můžeme si vybrat bílou nebo černou barvu, dva výkony (18 W a 30 W), barvu světla a úhel svícení (standard je 60°, ale můžeme samostatně vyměnit reflektor a změnit úhel na 15° nebo 36°) v závislosti na tom, zda chceme osvětlit povrch nebo konkrétní detail. Kanlux ACORD ATL1 představuje 50 000 hodin životnosti a 5letou záruku. Značkové klíčové komponenty (LED COB a napájení), vysoký stupeň podání skutečných barev (CRI > 90) a eliminace efektu oslnění (UGR < 19) jsou dalšími výhodami těchto jedinečných svítidel.

5 let záruky shodně s podmínkami záručního prohlášení dostupného na internetové stránce

k montáži na lištový systém TEAR N

Certifikát PZH: Číslo B-BK-60212-0487 / 20, platný do 15.12.2025

Materiál korpusu: hliníková slitina

Materiál ochranného skla: plast

Kanlux ACORD ATL1 sú integrované svietidlá pre montáž na 3-obvodové lišty. Svietidlá, ktoré môžeme prispôbiť našim individuálnym potrebám. Môžeme si vybrať bielu alebo čiernu farbu, dva výkony (18 W a 30 W), farbu svetla a uhol svietenia (štandard je 60°, ale môžeme samostatne vymeniť reflektor a zmeniť uhol na 15° alebo 36°) v závislosti na tom, či chceme osvetliť povrch alebo konkrétny detail. Kanlux ACORD ATL1 predstavuje 50 000 hodín životnosti a 5-ročnú záruku. Značkové kľúčové komponenty (LED COB a napájanie), vysoký stupeň podania skutočných farieb (CRI > 90) a eliminácia efektov oslnenia (UGR < 19) sú ďalšími výhodami týchto jedinečných svietidiel.

5-ročná záruka podľa podmienok vyhlásenia o záruke, ktoré je dostupné na webovej stránke

k montáži na lištový systém TEAR N

Certifikát PZH: Číslo B-BK-60212-0487/20, platný do 15.12.2025

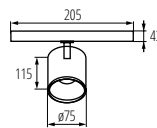
Materiál korpusu: hliníková zliatina

Materiál ochranného skla: plast

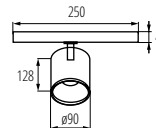


| Model             | Code  | Power (W)     | Beam Angle (°) | Beam Diameter (mm) | Beam Length (mm) | Beam Diameter (mm) | Color          |
|-------------------|-------|---------------|----------------|--------------------|------------------|--------------------|----------------|
| ATL1 18W-930-S6-W | 33130 | 5905339331304 | 18             | 1700               | 3000             | 60                 | bílá   biela   |
| ATL1 18W-930-S6-B | 33131 | 5905339331311 | 18             | 1700               | 3000             | 60                 | černá   čierna |
| ATL1 18W-940-S6-W | 33132 | 5905339331328 | 18             | 1800               | 4000             | 60                 | bílá   biela   |
| ATL1 18W-940-S6-B | 33133 | 5905339331335 | 18             | 1800               | 4000             | 60                 | černá   čierna |
| ATL1 30W-930-S6-W | 33134 | 5905339331342 | 30             | 2850               | 3000             | 60                 | bílá   biela   |
| ATL1 30W-930-S6-B | 33135 | 5905339331359 | 30             | 2850               | 3000             | 60                 | černá   čierna |
| ATL1 30W-940-S6-W | 33136 | 5905339331366 | 30             | 3000               | 4000             | 60                 | bílá   biela   |
| ATL1 30W-940-S6-B | 33137 | 5905339331373 | 30             | 3000               | 4000             | 60                 | černá   čierna |

|                   |            |        |              |                        |          |     |          |                |
|-------------------|------------|--------|--------------|------------------------|----------|-----|----------|----------------|
| [V]<br>220-240 AC | [Hz]<br>50 | ≥30000 | (h)<br>50000 | ellipse<br>≤60 Macadam | Ra<br>90 | COB | IP<br>20 | house icon     |
| 5+25              | 315        | 90     | 0,5m         | CE                     | ERC      | PZH | UK CA    | recycling icon |



ATL1 18W-930-S6



ATL1 30W-930-S6

# ACORD ATL1

REFLEKTOR NA LIŠTOVÝ SYSTÉM ► REFLEKTOR NA LIŠTOVÝ SYSTÉM



ATL1 18W



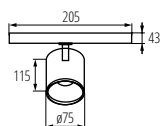
ATL1 18W



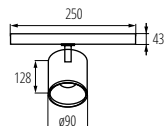
ATL1 30W



ATL1 30W



ATL1 18W-930-S6



ATL1 30W-930-S6

## PŘÍSLUŠENSTVÍ ► PŘÍSLUŠENSTVO

|                  |              |               |  |
|------------------|--------------|---------------|--|
| REF ATL1-18W-S15 | <b>33140</b> | 5905339331403 | Reflektor pro svítidlo ATL 1, 18W, 15°   Reflektor pre svietidlo ATL 1, 18W, 15° |
| REF ATL1-18W-S36 | <b>33141</b> | 5905339331410 | Reflektor pro svítidlo ATL 1, 18W, 36°   Reflektor pre svietidlo ATL 1, 18W, 36° |
| REF ATL1-30W-S15 | <b>33142</b> | 5905339331427 | Reflektor pro svítidlo ATL 1, 30W, 15°   Reflektor pre svietidlo ATL 1, 30W, 15° |
| REF ATL1-30W-S36 | <b>33143</b> | 5905339331434 | Reflektor pro svítidlo ATL 1, 30W, 36°   Reflektor pre svietidlo ATL 1, 30W, 36° |



Kanlux

# ACORD ATL2 GU10

REFLEKTOR NA LIŠTOVÝ SYSTÉM ► REFLEKTOR NA LIŠTOVÝ SYSTÉM



ATL2 GU10-W



|             |              |               |                |      |
|-------------|--------------|---------------|----------------|------|
| ATL2 GU10-W | <b>33138</b> | 5905339331380 | bilá   biela   | GU10 |
| ATL2 GU10-B | <b>33139</b> | 5905339331397 | černá   čierna | GU10 |

|            |      |        |       |     |      |       |
|------------|------|--------|-------|-----|------|-------|
| [V]        | [Hz] | [W]    | PAR16 | IP  | 5+25 | UK CA |
| 220-240 AC | 50   | max 10 | PAR16 | 20  | 5+25 | UK CA |
| 330        | 100  | 0,5m   | CE    | ERL | PZH  | UK CA |

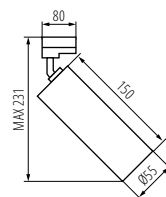


Kanlux ACORD ATL 2 jsou svítidla pro montáž na 3-obvodové lišty. Jsou to svítidla s vyměnitelným zdrojem světla, která lze přizpůsobit našim individuálním potřebám. Na výběr máme barvu svítidla: bílá nebo černá a světelný zdroj. V závislosti na našich potřebách si můžeme vybrat správnou barvu, úhel svícení a výkon.

Materiál korpusu: hliníková slitina

Kanlux ACORD ATL 2 sú svietidlá pre montáž na 3-obvodové lišty. Sú to svietidlá s vymeniteľným zdrojom svetla, ktoré môžeme prispôbiť našim individuálnym potrebám. Na výber máme farbu svietidla: biela alebo čierna a svetelný zdroj. V závislosti na našich potrebách si môžeme vybrať správnu farbu, uhol svietenia a výkon.

Materiál korpusu: hliníková zliatina



ATL2 GU10

Kanlux

# ACORD ATL3 GU10

REFLEKTOR NA LIŠTOVÝ SYSTÉM ► REFLEKTOR NA LIŠTOVÝ SYSTÉM



NEW

ATL3 GU10-B



|             |              |               |      |                |
|-------------|--------------|---------------|------|----------------|
| ATL3 GU10-B | <b>33144</b> | 5905339331441 | GU10 | černá   čierna |
| ATL3 GU10-W | <b>33145</b> | 5905339331458 | GU10 | bilá   biela   |

|            |      |        |       |     |      |       |
|------------|------|--------|-------|-----|------|-------|
| [V]        | [Hz] | [W]    | PAR16 | IP  | 5+25 | UK CA |
| 220-240 AC | 50   | max 10 | PAR16 | 20  | 5+25 | UK CA |
| 330        | 90   | 0,5m   | CE    | ERL | PZH  | UK CA |



Kanlux ATL3 jsou svítidla pro instalaci na 3-obvodové lišty. Jsou vyrobeny z hliníkové slitiny a vyznačují se vyměnitelným světelným zdrojem s patičkou GU10. Svítidla Kanlux ATL3 mají dvě osy otáčení - horizontální 330 a vertikální 90 stupňů, dále si můžete vybrat mezi bílou a černou barvou svítidla. Na svítidla Kanlux ACORD ATL získáte 5letou záruku.

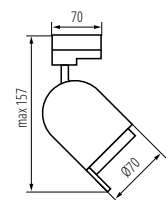
5 let záruky shodně s podmínkami záručního prohlášení dostupného na internetové stránce

Materiál korpusu: hliníková slitina

Kanlux ATL3 sú svietidlá pre inštaláciu na 3-obvodové lišty. Sú vyrobené z hliníkovej zliatiny a vyznačujú sa vymeniteľným svetelným zdrojom s patičkou GU10. Svietidlá Kanlux ATL3 majú dve osi otáčania - horizontálne 330 a vertikálne 90 stupňov, ďalej si môžete vybrať medzi bielou a čiernou farbou svietidla. Na svietidlá Kanlux ACORD ATL získate 5-ročnú záruku.

5-ročná záruka podľa podmienok vyhlásenia o záruke, ktoré je dostupné na webovej stránke

Materiál korpusu: hliníková zliatina



ATL3 GU10

Kanlux


# ACORD ATL4 GU10

REFLEKTOR NA LIŠTOVÝ SYSTÉM ► REFLEKTOR NA LIŠTOVÝ SYSTÉM



NEW

ATL4 GU10-B



|             |              |               |      |                |
|-------------|--------------|---------------|------|----------------|
| ATL4 GU10-B | <b>33146</b> | 5905339331465 | GU10 | černá   čierna |
| ATL4 GU10-W | <b>33147</b> | 5905339331472 | GU10 | bílá   biela   |

|            |      |        |       |    |            |
|------------|------|--------|-------|----|------------|
| [V]        | [Hz] | [W]    | PAR16 | IP | House icon |
| 220-240 AC | 50   | max 10 | PAR16 | 20 |            |
| 5+25       | 330  | 90     | 0,5m  | CE |            |
| ERC        | UK   |        |       |    |            |



Kanlux ATL4 jsou svítidla pro instalaci na 3-obvodové lišty. Jsou vyrobeny z hliníkové slitiny a vyznačují se vyměnitelným světelným zdrojem s patičkou GU10. Svítidla Kanlux ATL4 mají dvě osy otáčení - horizontální 330 a vertikální 90 stupňů, dále si můžete vybrat mezi bílou a černou barvou svítidla. Na svítidla Kanlux ACORD ATL získáte 5letou záruku.

5 let záruky shodně s podmínkami záručního prohlášení dostupného na internetové stránce

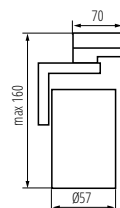
Materiál korpusu: hliníková slitina



Kanlux ATL4 sú svietidlá pre inštaláciu na 3-obvodové lišty. Sú vyrobené z hliníkovej zliatiny a vyznačujú sa vymeniteľným svetelným zdrojom s patičkou GU10. Svietidlá Kanlux ATL4 majú dve osi otáčania - horizontálne 330 a vertikálne 90 stupňov, ďalej si môžete vybrať medzi bielou a čiernou farbou svietidla. Na svietidlá Kanlux ACORD ATL získate 5-ročnú záruku.

5-ročná záruka podľa podmienok vyhlásenia o záruke, ktoré je dostupné na webovej stránke

Materiál korpusu: hliníková zliatina



ATL4 GU10

Kanlux

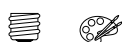
# ACORD ATL5 GU10

REFLEKTOR NA LIŠTOVÝ SYSTÉM ► REFLEKTOR NA LIŠTOVÝ SYSTÉM



NEW

ATL5 GU10-W



|             |              |               |      |                |
|-------------|--------------|---------------|------|----------------|
| ATL5 GU10-B | <b>33148</b> | 5905339331489 | GU10 | černá   čierna |
| ATL5 GU10-W | <b>33149</b> | 5905339331496 | GU10 | bílá   biela   |

|            |      |        |       |    |            |
|------------|------|--------|-------|----|------------|
| [V]        | [Hz] | [W]    | PAR16 | IP | House icon |
| 220-240 AC | 50   | max 10 | PAR16 | 20 |            |
| 5+25       | 330  | 90     | 0,5m  | CE |            |
| ERC        | UK   |        |       |    |            |



Kanlux ATL5 jsou svítidla pro instalaci na 3-obvodové lišty. Jsou vyrobeny z hliníkové slitiny a vyznačují se vyměnitelným světelným zdrojem s patičkou GU10. Svítidla Kanlux ATL5 mají dvě osy otáčení - horizontální 330 a vertikální 120 stupňů, dále si můžete vybrat mezi bílou a černou barvou svítidla. Na svítidla Kanlux ACORD ATL získáte 5letou záruku.

5 let záruky shodně s podmínkami záručního prohlášení dostupného na internetové stránce

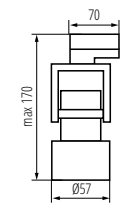
Materiál korpusu: hliníková slitina



Kanlux ATL5 sú svietidlá pre inštaláciu na 3-obvodové lišty. Sú vyrobené z hliníkovej zliatiny a vyznačujú sa vymeniteľným svetelným zdrojom s patičkou GU10. Svietidlá Kanlux ATL5 majú dve osi otáčania - horizontálne 330 a vertikálne 120 stupňov, ďalej si môžete vybrať medzi bielou a čiernou farbou svietidla. Na svietidlá Kanlux ACORD ATL získate 5-ročnú záruku.

5-ročná záruka podľa podmienok vyhlásenia o záruke, ktoré je dostupné na webovej stránke

Materiál korpusu: hliníková zliatina



ATL5 GU10

# BTL LED

REFLEKTOR NA LIŠTOVÝ SYSTÉM ► REFLEKTOR NA LIŠTOVÝ SYSTÉM



BTL 18W-930-W



BTL 18W-930-B



BTL 18W-940-W



Kanlux BTL LED je nový design svítidel přizpůsobený systému Kanlux TEAR a většinou 3-obvodovým lištám. Svítidla jsou vybavena integrovaným napájením s adaptérem. Kanlux BTL jsou svítidla ve směrovém provedení s čočkou a nastavením úhlu svícení v rozsahu od 15° do 45°. U Kanlux BTL si můžeme vybrat výkon (18W, 28W, 38W), barvu krytu (bílá nebo černá) a barvu světla (teplá nebo neutrální). Rada svítidel Kanlux BTL má vysoký index podání barev Ra 90+ a jejich vysokou kvalitu potvrzuje 5letá záruka.

5 let záruky shodně s podmínkami záručního prohlášení dostupného na internetové stránce

Materiál korpusu: hliníková slitina

Kanlux BTL LED je nový dizajn svietidiel prispôsobený systému Kanlux TEAR a väčšine 3-obvodovým lištám. Svietidlá sú vybavené integrovaným napájaním s adaptérom. Kanlux BTL sú svietidlá v smerovom prevedení so šošovkou a nastavením uhla svietenia v rozsahu od 15° do 45°. U Kanlux BTL si môžeme vybrať výkon (18W, 28W, 38W), farbu krytu (biela alebo čierna) a farbu svetla (teplá alebo neutrálna). Rad svietidiel Kanlux BTL má vysoký index podania farieb Ra 90+ a ich vysokú kvalitu potvrdzuje 5-ročná záruka.

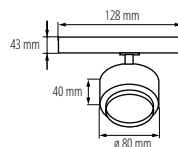
5-ročná záruka podľa podmienok vyhlásenia o záruke, ktoré je dostupné na webovej stránke

Materiál korpusu: hliníková zliatina

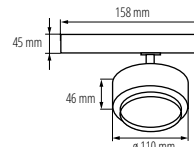


|               |              |               |    |      |      |       |                |
|---------------|--------------|---------------|----|------|------|-------|----------------|
| BTL 18W-930-W | <b>35650</b> | 5905339356505 | 18 | 1800 | 3000 | 15-45 | bílá   biela   |
| BTL 18W-930-B | <b>35651</b> | 5905339356512 | 18 | 1750 | 3000 | 15-45 | černá   čierna |
| BTL 18W-940-W | <b>35652</b> | 5905339356529 | 18 | 1800 | 4000 | 15-45 | bílá   biela   |
| BTL 18W-940-B | <b>35653</b> | 5905339356536 | 18 | 1750 | 4000 | 15-45 | černá   čierna |
| BTL 28W-930-W | <b>35654</b> | 5905339356543 | 28 | 3000 | 3000 | 15-45 | bílá   biela   |
| BTL 28W-930-B | <b>35655</b> | 5905339356550 | 28 | 2800 | 3000 | 15-45 | černá   čierna |
| BTL 28W-940-W | <b>35656</b> | 5905339356567 | 28 | 3000 | 4000 | 15-45 | bílá   biela   |
| BTL 28W-940-B | <b>35657</b> | 5905339356574 | 28 | 2800 | 4000 | 15-45 | černá   čierna |
| BTL 38W-930-W | <b>35658</b> | 5905339356581 | 38 | 4000 | 3000 | 15-45 | bílá   biela   |
| BTL 38W-930-B | <b>35659</b> | 5905339356598 | 38 | 3800 | 3000 | 15-45 | černá   čierna |
| BTL 38W-940-W | <b>35660</b> | 5905339356604 | 38 | 4000 | 4000 | 15-45 | bílá   biela   |
| BTL 38W-940-B | <b>35661</b> | 5905339356611 | 38 | 3800 | 4000 | 15-45 | černá   čierna |

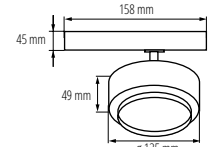
|                   |            |        |              |                       |          |      |
|-------------------|------------|--------|--------------|-----------------------|----------|------|
| [V]<br>220-240 AC | [Hz]<br>50 | ≥30000 | (h)<br>50000 | ±10%<br>s 6v Max/3dam | Ra<br>90 | COB  |
| IP<br>20          | 5+25       | 340    | CE           | UK                    | 90       | 0,5m |



BTL 18W



BTL 28W



BTL 38W

# BTLW LED

REFLEKTOR NA LIŠTOVÝ SYSTÉM ► REFLEKTOR NA LIŠTOVÝ SYSTÉM



BTLW 18W-930-W



BTLW 18W-930-W



BTLW 18W-930-B

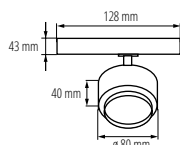


BTLW 18W-940-W

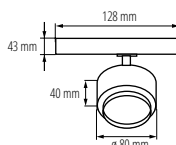


|                |              |               |    |      |      |     |                |
|----------------|--------------|---------------|----|------|------|-----|----------------|
| BTLW 18W-930-W | <b>35662</b> | 5905339356628 | 18 | 1450 | 3000 | 120 | bílá   biela   |
| BTLW 18W-930-B | <b>35663</b> | 5905339356635 | 18 | 1400 | 3000 | 120 | černá   čierna |
| BTLW 18W-940-W | <b>35664</b> | 5905339356642 | 18 | 1450 | 4000 | 120 | bílá   biela   |
| BTLW 18W-940-B | <b>35665</b> | 5905339356659 | 18 | 1400 | 4000 | 120 | černá   čierna |

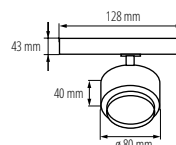
|                           |                   |            |           |                  |              |         |
|---------------------------|-------------------|------------|-----------|------------------|--------------|---------|
| <b>[VI]</b><br>220-240 AC | <b>[Hz]</b><br>50 | <br>≥30000 | <br>50000 | <br>≤ 6x MacAdam | <br>Ra<br>90 | <br>COB |
| <br>90                    | <br>IP<br>20      | <br>5+25   | <br>340   |                  |              |         |
| <br>90                    | <br>0,5m          |            |           |                  |              |         |



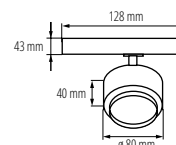
BTLW 18W-930-W



BTLW 18W-930-B



BTLW 18W-940-W



BTLW 18W-940-B



Kanlux BTLW LED je nový design svietidel prispôsobený systému Kanlux TEAR a väčšine 3-obvodovým lištám. Svietidla jsou vybavena integrovaným napájením s adaptérom. Kanlux BTLW se vyznačují mléčným stínidlem rozptylujícím světlo, poskytující široký vyzařovací úhel 120°. Jsou k dispozici v 18W, dvou barvách krytu (bílá nebo černá) a dvou barvách světla. Jsou perfektní pro domácí podmínky, jako obecné osvětlení a všude tam, kde je potřeba široký úhel svícení svítidla.

5 let záruky shodné s podmínkami záručního prohlášení dostupného na internetové stránce

Materiál korpusu: hliníková slitina


Kanlux BTLW LED je nový dizajn svietidiel prispôsobený systému Kanlux TEAR a väčšine 3-obvodovým lištám. Svietidlá sú vybavené integrovaným napájaním s adaptérom. Kanlux BTLW sa vyznačujú mliečnym tienidlom rozptylujúcim svetlo, poskytujúci široký vyžarovací uhol 120°. Sú k dispozícii v 18W, dvoch farbách krytu (biela alebo čierna) a dvoch farbách svetla. Sú perfektné pre domáce podmienky, ako obecné osvetlenie a všade tam, kde je potreba široký uhol svietenia svietidla.


5-ročná záruka podľa podmienok vyhlásenia o záruke, ktoré je dostupné na webovej stránke

Materiál korpusu: hliníková zliatina

PŘÍSLUŠENSTVÍ K LIŠTOVÉMU SYSTÉMU ► PŘÍSLUŠENSTVO K LIŠTOVÉMU SYSTÉMU

PŘISAZENÁ MONTÁŽ / PRISADENÁ MONTÁŽ

|   |                     |              |               |   |
|---|---------------------|--------------|---------------|---|
|    | TEAR N TR 1M-W      | <b>33230</b> | 5905339332301 | Komponent lištového systému, TEAR N TR 1M-W, 3-fázová lišta, bílá, (33230)   Komponent lištového systému, TEAR N TR 1M-W, 3-fázová lišta, bílá, (33230)   |
|    | TEAR N TR 1M-B      | <b>33231</b> | 5905339332318 | Komponent lištového systému, TEAR N TR 1M-B, 3-fázová lišta, černá, (33231)   Komponent lištového systému, TEAR N TR 1M-B, 3-fázová lišta, černá, (33231)   |
|    | TEAR N TR 2M-W      | <b>33232</b> | 5905339332325 | Komponent lištového systému, TEAR N TR 2M-W, 3-fázová lišta, bílá, (33232)   Komponent lištového systému, TEAR N TR 2M-W, 3-fázová lišta, bílá, (33232)   |
|    | TEAR N TR 2M-B      | <b>33233</b> | 5905339332332 | Komponent lištového systému, TEAR N TR 2M-B, 3-fázová lišta, černá, (33233)   Komponent lištového systému, TEAR N TR 2M-B, 3-fázová lišta, černá, (33233)   |
|       | TEAR N PCON R-W     | <b>33234</b> | 5905339332349 | Komponent lištového systému, TEAR N PCON R-W, napájecí konektor s vidlicí R, bílý, (33234)   Komponent lištového systému, TEAR N PCON R-W, napájecí konektor s vidlicí R, bílý, (33234)   |
|       | TEAR N PCON R-B     | <b>33235</b> | 5905339332356 | Komponent lištového systému, TEAR N PCON R-B, napájecí konektor s vidlicí R, černý, (33235)   Komponent lištového systému, TEAR N PCON R-B, napájecí konektor s vidlicí R, černý, (33235)   |
|       | TEAR N PCON L-W     | <b>33260</b> | 5905339332608 | Komponent lištového systému, TEAR N PCON L-W, napájecí konektor s vidlicí L, bílý, (33260)   Komponent lištového systému, TEAR N PCON L-W, napájecí konektor s vidlicí L, bílý, (33260)   |
|       | TEAR N PCON L-B     | <b>33261</b> | 5905339332615 | Komponent lištového systému, TEAR N PCON L-B, napájecí konektor s vidlicí R, černý, (33261)   Komponent lištového systému, TEAR N PCON L-B, napájecí konektor s vidlicí R, černý, (33261)   |
|    | TEAR N EPLUG W      | <b>33236</b> | 5905339332363 | Komponent lištového systému, TEAR N EPLUG W, záslepka, bílá, (33236)   Komponent lištového systému, TEAR N EPLUG W, záslepka, bílá, (33236)   |
|    | TEAR N EPLUG B      | <b>33237</b> | 5905339332370 | Komponent lištového systému, TEAR N EPLUG B, záslepka, černá, (33237)   Komponent lištového systému, TEAR N EPLUG B, záslepka, černá, (33237)   |
|   | TEAR N ICON-H W     | <b>33238</b> | 5905339332387 | Komponent lištového systému, TEAR N ICON-H W, přímá vnitřní propojka typu „I“ s konektory L a R, bílá, (33238)   Komponent lištového systému, TEAR N ICON-H W, přímá vnitřní propojka typu „I“ s konektory L a R, bílá, (33238)   |
|   | TEAR N ICON-H B     | <b>33239</b> | 5905339332394 | Komponent lištového systému, TEAR N ICON-H B, přímá vnitřní propojka typu „I“ s konektory L a R, černá, (33239)   Komponent lištového systému, TEAR N ICON-H B, přímá vnitřní propojka typu „I“ s konektory L a R, černá, (33239) |
|   | TEAR N CON-H W      | <b>33240</b> | 5905339332400 | Komponent lištového systému, TEAR N CON-H W, přímá propojka typu „I“ s konektory L a R, bílá, (33240)   Komponent lištového systému, TEAR N CON-H W, přímá propojka typu „I“ s konektory L a R, bílá, (33240)                     |
|   | TEAR N CON-H B      | <b>33241</b> | 5905339332417 | Komponent lištového systému, TEAR N CON-H B, přímá propojka typu „I“ s konektory L a R, černá, (33241)   Komponent lištového systému, TEAR N CON-H B, přímá propojka typu „I“ s konektory L a R, černá, (33241)                   |
|   | TEAR N CON-H FLEX W | <b>33252</b> | 5905339332523 | Komponent lištového systému, TEAR N CON-H FLEX W, elastická propojka s konektory L a R, bílá, (33252)   Komponent lištového systému, TEAR N CON-H FLEX W, elastická propojka s konektory L a R, bílá, (33252)                     |
|   | TEAR N CON-H FLEX B | <b>33253</b> | 5905339332530 | Komponent lištového systému, TEAR N CON-H FLEX B, elastická propojka s konektory L a R, černá, (33253)   Komponent lištového systému, TEAR N CON-H FLEX B, elastická propojka s konektory L a R, černá, (33253)                   |
|   | TEAR N CON-L RL-W   | <b>33242</b> | 5905339332424 | Komponent lištového systému, TEAR N CON-L RL-W, rohová propojka typu „L“ s konektory L a R, bílá, (33242)   Komponent lištového systému, TEAR N CON-L RL-W, rohová propojka typu „L“ s konektory L a R, bílá, (33242)             |
|   | TEAR N CON-L RL-B   | <b>33243</b> | 5905339332431 | Komponent lištového systému, TEAR N CON-L RL-B, rohová propojka typu „L“ s konektory L a R, černá, (33243)   Komponent lištového systému, TEAR N CON-L RL-B, rohová propojka typu „L“ s konektory L a R, černá, (33243)           |
|   | TEAR N CON-L LR-W   | <b>33244</b> | 5905339332448 | Komponent lištového systému, TEAR N CON-L LR-W, rohová propojka typu „L“ s konektory L a R, bílá, (33244)   Komponent lištového systému, TEAR N CON-L LR-W, rohová propojka typu „L“ s konektory L a R, bílá, (33244)             |
|   | TEAR N CON-L LR-B   | <b>33245</b> | 5905339332455 | Komponent lištového systému, TEAR N CON-L LR-B, rohová propojka typu „L“ s konektory L a R, černá, (33245)   Komponent lištového systému, TEAR N CON-L LR-B, rohová propojka typu „L“ s konektory L a R, černá, (33245)           |
|   | TEAR N CON-X W      | <b>33246</b> | 5905339332462 | Komponent lištového systému, TEAR N CON-X W, křížová propojka s konektory L, L, R, R, bílá, (33246)   Komponent lištového systému, TEAR N CON-X W, křížová propojka s konektory L, L, R, R, bílá, (33246)                         |
|   | TEAR N CON-X B      | <b>33247</b> | 5905339332479 | Komponent lištového systému, TEAR N CON-X B, křížová propojka s konektory L, L, R, R, černá, (33247)   Komponent lištového systému, TEAR N CON-X B, křížová propojka s konektory L, L, R, R, černá, (33247)                       |

|   |   |                    |              |               |   |
|---|---|--------------------|--------------|---------------|---|
|    |  | TEAR N CON-T RRL-W | <b>33248</b> | 5905339332486 | Komponent lištového systému, TEAR N CON-T RRL-W, propojka typu „T“ s konektory R, R, L, bílá, (33248)   Komponent lištového systému, TEAR N CON-T RRL-W, propojka typu „T“ s konektory R, R, L, bílá, (33248)   |
|    |  | TEAR N CON-T RRL-B | <b>33249</b> | 5905339332493 | Komponent lištového systému, TEAR N CON-T RRL-B, propojka typu „T“ s konektory R, R, L, černá, (33249)   Komponent lištového systému, TEAR N CON-T RRL-B, propojka typu „T“ s konektory R, R, L, černá, (33249) |
|    |  | TEAR N CON-T RLL-W | <b>33250</b> | 5905339332509 | Komponent lištového systému, TEAR N CON-T RLL-W, propojka typu „T“ s konektory R, L, L, bílá, (33250)   Komponent lištového systému, TEAR N CON-T RLL-W, propojka typu „T“ s konektory R, L, L, bílá, (33250)   |
|    |  | TEAR N CON-T RLL-B | <b>33251</b> | 5905339332516 | Komponent lištového systému, TEAR N CON-T RLL-B, propojka typu „T“ s konektory R, L, L, černá, (33251)   Komponent lištového systému, TEAR N CON-T RLL-B, propojka typu „T“ s konektory R, L, L, černá, (33251) |
|    |  | TEAR N CON-T LRR-W | <b>33262</b> | 5905339332622 | Komponent lištového systému, TEAR N CON-T LRR-W, propojka typu „T“ s konektory L, R, R, bílá, (33262)   Komponent lištového systému, TEAR N CON-T LRR-W, propojka typu „T“ s konektory L, R, R, bílá, (33262)   |
|    |  | TEAR N CON-T LRR-B | <b>33263</b> | 5905339332639 | Komponent lištového systému, TEAR N CON-T LRR-B, propojka typu „T“ s konektory L, R, R, černá, (33263)   Komponent lištového systému, TEAR N CON-T LRR-B, propojka typu „T“ s konektory L, R, R, černá, (33263) |
|    |  | TEAR N CON-T LLR-W | <b>33264</b> | 5905339332646 | Komponent lištového systému, TEAR N CON-T LLR-W, propojka typu „T“ s konektory L, L, R, bílá, (33264)   Komponent lištového systému, TEAR N CON-T LLR-W, propojka typu „T“ s konektory L, L, R, bílá, (33264)   |
|    |  | TEAR N CON-T LLR-B | <b>33265</b> | 5905339332653 | Komponent lištového systému, TEAR N CON-T LLR-B, propojka typu „T“ s konektory L, L, R, černá, (33265)   Komponent lištového systému, TEAR N CON-T LLR-B, propojka typu „T“ s konektory L, L, R, černá, (33265) |
|   |   | TEAR N SKIT W      | <b>33256</b> | 5905339332561 | Komponent lištového systému, TEAR N SKIT W, záves s autoregulací a lankem 2m, bílá, (33256)   Komponent lištového systému, TEAR N SKIT W, záves s autoregulací a lankem 2m, bílá, (33256)                       |
|  |   | TEAR N SKIT B      | <b>33257</b> | 5905339332578 | Komponent lištového systému, TEAR N SKIT B, záves s autoregulací a lankem 2m, černá, (33257)   Komponent lištového systému, TEAR N SKIT B, záves s autoregulací a lankem 2m, černá, (33257)                     |
|  |   | TEAR N SCLAMP W    | <b>33254</b> | 5905339332547 | Komponent lištového systému, TEAR N SCLAMP W, montážní držák/vyztužení, bílý (33254)   Komponent lištového systému, TEAR N SCLAMP W, montážní držák/vyztužení, bílý (33254)                                     |
|  |   | TEAR N SCLAMP B    | <b>33255</b> | 5905339332554 | Komponent lištového systému, TEAR N SCLAMP B, montážní držák/vyztužení, černý, (33255)   Komponent lištového systému, TEAR N SCLAMP B, montážní držák/vyztužení, černý, (33255)                                 |
|  |   | TEAR N PADAPTOR W  | <b>33266</b> | 5905339332660 | Komponent lištového systému, TEAR N PADAPTOR W, adaptér s odlehčením tahu, bílý, (33266)   Komponent lištového systému, TEAR N PADAPTOR W, adaptér s odlehčením tahu, bílý, (33266)                             |
|  |   | TEAR N PADAPTOR B  | <b>33267</b> | 5905339332677 | Komponent lištového systému, TEAR N PADAPTOR B, adaptér s odlehčením tahu, černý, (33267)   Komponent lištového systému, TEAR N PADAPTOR B, adaptér s odlehčením tahu, černý, (33267)                           |

**NEW**

## VESTAVNÁ MONTÁŽ / VSTAVANÁ MONTÁŽ

|   |  |                   |              |               |   |
|---|--|-------------------|--------------|---------------|---|
|  |  | TEAR N R-TR 2M-W  | <b>35800</b> | 5905339358004 | Komponent lištového systému, TEAR N R-TR 2M-W, 3-obvodová lišta vestavná, bílá, (35800)   Komponent lištového systému, TEAR N R-TR 2M-W, 3-obvodová lišta vstavaná, bílá, (35800)         |
|  |  | TEAR N R-TR 2M-B  | <b>35801</b> | 5905339358011 | Komponent lištového systému, TEAR N R-TR 2M-B, 3-obvodová lišta vestavná, černá (35801)   Komponent lištového systému, TEAR N R-TR 2M-B, 3-obvodová lišta vstavaná, černá, (35801)        |
|  |  | TEAR N RC-PCON W  | <b>35790</b> | 5905339357908 | Komponent lištového systému, TEAR N RC-PCON W, krytka pro napájení lišty, bílá, (35790)   Komponent lištového systému, TEAR N RC-PCON W, krytka pre napájanie lišty, bílá, (35790)        |
|  |  | TEAR N RC-PCON B  | <b>35791</b> | 5905339357915 | Komponent lištového systému, TEAR N RC-PCON B, krytka pro napájení lišty, černá, (35791)   Komponent lištového systému, TEAR N RC-PCON B, krytka pre napájanie lišty, černá, (35791)      |
|  |  | TEAR N RC-CON-I W | <b>35794</b> | 5905339357946 | Komponent lištového systému, TEAR N RC-CON-I W, krytka pro spojkou typu „I“, bílá, (35794)   Komponent lištového systému, TEAR N RC-CON-I W, krytka pre spojkou typu „I“, bílá, (35794)   |
|  |  | TEAR N RC-CON-I B | <b>35795</b> | 5905339357953 | Komponent lištového systému, TEAR N RC-CON-I B, krytka pro spojkou typu „I“, černá, (35795)   Komponent lištového systému, TEAR N RC-CON-I B, krytka pre spojkou typu „I“, černá, (35795) |
|  |  | TEAR N RC-CON-L W | <b>35792</b> | 5905339357922 | Komponent lištového systému, TEAR N RC-CON-L W, krytka pro spojkou typu „L“, bílá, (35792)   Komponent lištového systému, TEAR N RC-CON-L W, krytka pre spojkou typu „L“, bílá, (35792)   |



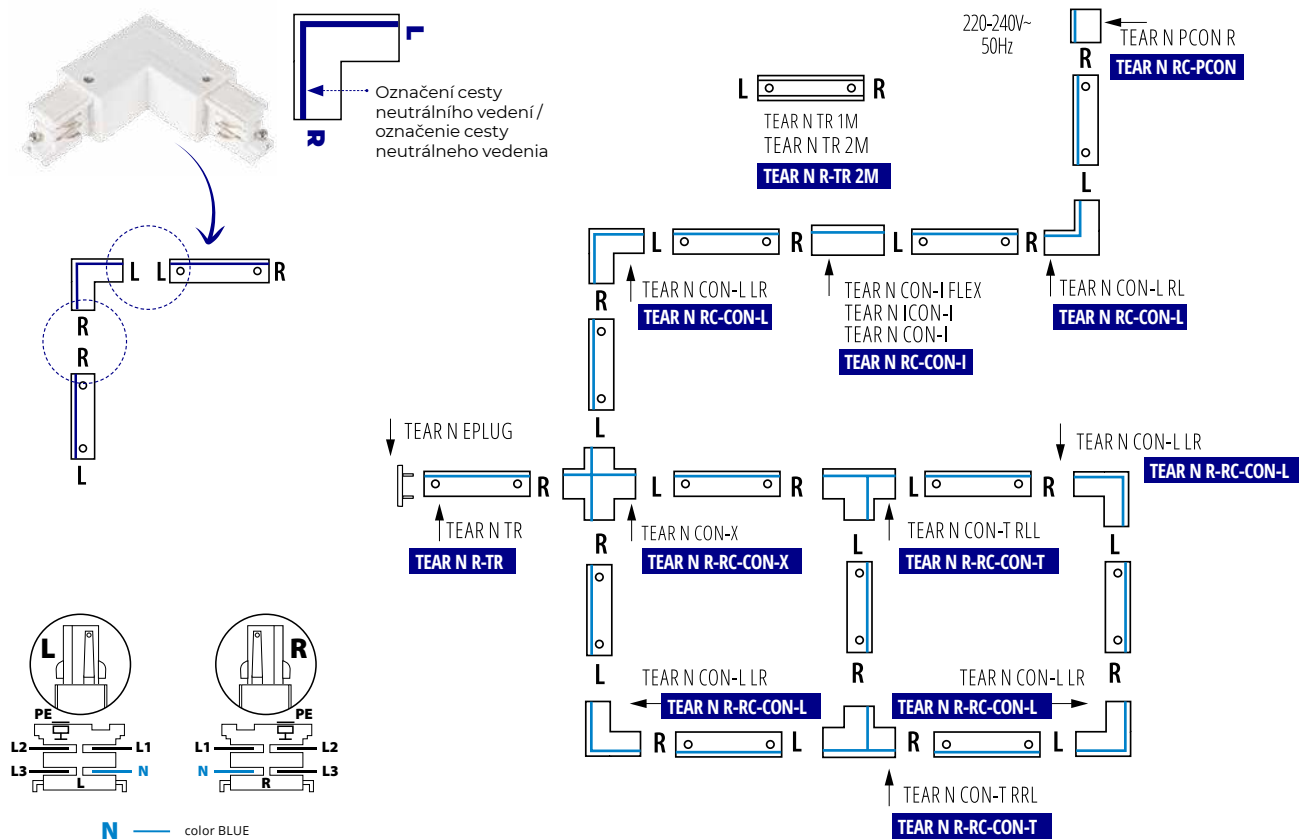
# TEAR N

PŘÍSLUŠENSTVÍ K LIŠTOVÉMU SYSTÉMU ► PŘÍSLUŠENSTVO K LIŠTOVÉMU SYSTÉMU

|  |                   |              |               |   |
|--|-------------------|--------------|---------------|---|
|  | TEAR N RC-CON-L B | <b>35793</b> | 5905339357939 | Komponent lištového systému, TEAR N RC-CON-L B, krytka pro spojku typu „L“, černá, (35793)   Komponent lištového systému, TEAR N RC-CON-L B, krytka pro spojku typu „L“, černá, (35793) |
|  | TEAR N RC-CON-X W | <b>35798</b> | 5905339357984 | Komponent lištového systému, TEAR N RC-CON-X W, krytka pro spojku typu „X“, bílá, (35798)   Komponent lištového systému, TEAR N RC-CON-X W, krytka pro spojku typu „X“, bílá, (35798)   |
|  | TEAR N RC-CON-X B | <b>35799</b> | 5905339357991 | Komponent lištového systému, TEAR N RC-CON-X B, krytka pro spojku typu „X“, černá, (35799)   Komponent lištového systému, TEAR N RC-CON-X B, krytka pro spojku typu „X“, černá, (35799) |
|  | TEAR N RC-CON-T W | <b>35796</b> | 5905339357960 | Komponent lištového systému, TEAR N RC-CON-T W, krytka pro spojku typu „T“, bílá, (35796)   Komponent lištového systému, TEAR N RC-CON-T W, krytka pro spojku typu „T“, bílá, (35796)   |
|  | TEAR N RC-CON-T B | <b>35797</b> | 5905339357977 | Komponent lištového systému, TEAR N RC-CON-T B, krytka pro spojku typu „T“, černá, (35797)   Komponent lištového systému, TEAR N RC-CON-T B, krytka pro spojku typu „T“, černá, (35797) |
|  | TEAR N RCLIP-W    | <b>35802</b> | 5905339358028 | Komponent lištového systému, TEAR N RCLIP-W, zpevňovací držák vestavný, bílá, (35802)   Komponent lištového systému, TEAR N RCLIP-W, zpevňovací držák vestavný, bílá, (35802)           |
|  | TEAR N RCLIP-B    | <b>35803</b> | 5905339358035 | Komponent lištového systému, TEAR N RCLIP-B, zpevňovací držák vestavný, černá, (35803)   Komponent lištového systému, TEAR N RCLIP-B, zpevňovací držák vestavný, černá, (35803)         |

## Kanlux TEAR N Schémata zapojení Schémy zapojenia

**TEAR N RC** krytka pro vestavnou montáž  
TEAR N R-TR krytka pro vstavanú montáž  
TEAR N R-TR krytka pro vstavanú montáž



# TEAR N PADAPTOR

PŘÍSLUŠENSTVÍ K LIŠTOVÉMU SYSTÉMU  
 ► PRÍSLUŠENSTVO K LIŠTOVÉMU SYSTÉMU



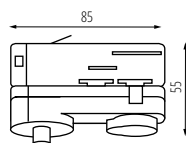
TEAR N PADAPTOR-W



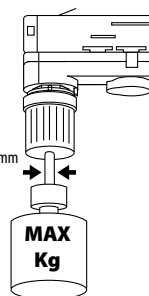
TEAR N PADAPTOR-B



|                   |              |               |                |
|-------------------|--------------|---------------|----------------|
| TEAR N PADAPTOR-W | <b>33266</b> | 5905339332660 | bílá   biela   |
| TEAR N PADAPTOR-B | <b>33267</b> | 5905339332677 | černá   čierna |



max ø6mm



|          | max kg |
|----------|--------|
| 2 x 0,75 | 2,2    |
| 2 x 1,00 | 2,9    |
| 3 x 0,75 | 3,3    |
| 3 x 1,00 | 4,4    |

|                          |                   |                    |  |                 |  |          |
|--------------------------|-------------------|--------------------|--|-----------------|--|----------|
| <b>[V]</b><br>220-240 AC | <b>[Hz]</b><br>50 | <b>In[A]</b><br>10 |  | <b>IP</b><br>20 |  | <br>5+25 |
|                          |                   |                    |  |                 |  |          |



# ***Kanlux***



## **ZAŘÍZENÍ KANLUX SMART**

### ZARIADENIA KANLUX SMART

**Řešení Kanlux SMART je tak jednoduché implementovat, že to zvládne každý. Můžete je propojit se zařízeními, které již používáte každý den - jako například lampy, topné tělesa, atd. - nebo zavést zcela nová zařízení - například senzory. Díky tomu můžete začít s chytrým řízením domácnosti okamžitě - bez opravy, přestavby nebo rozbíjení stěn.**

Riešenie Kanlux SMART je tak jednoduché implementovať, že to zvládne každý. Môžete ich prepojiť so zariadeniami, ktoré už používate každý deň - ako napríklad lampy, vykurovacie telesá atď. - alebo zaviesť celkom nové zariadenia - napríklad senzory. Vďaka tomu môžete začať s inteligentným riadením domácnosti okamžite - bez opravy, prestavby alebo rozbíjania stien.



*fotometrické údaje najdete na:  
fotometrické údaje nájdete na:*

► [kanlux.cz/](http://kanlux.cz/) [kanlux.sk](http://kanlux.sk/)

## **Ovládejte produkty Kanlux SMART pomocí mobilní aplikace SMART LIFE**

Ovládajte produkty Kanlux SMART  
pomocou mobilnej aplikácie SMART LIFE



Kanlux

# KANLUX SMART

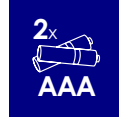

SENZOR OTEVŘENÍ ► SENZOR OTVORENIA



S SENSOR ON/OFF INT

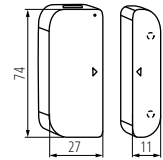


S SENSOR ON/OFF INT | 34942 | 5905339349422 | 2 x 1,5 DC | 2 x AAA



Otevřené okno nebo dveře na terasu - často si říkáme, jestli jsme je po odchodu z domu zavřeli. Senzor otevření oken/dveří nám ukáže jejich stav. Při instalaci na vchodové dveře, terasu, balkon nebo okno si při cestě z domu nemusíme dělat starosti, zda-li je doma všechno v pořádku. Senzor zkontroluje okna i dveře a o eventuálním otevření se dozvíme z aplikace v našem mobilním zařízení. Na nízkou úroveň baterie nás upozorní alarm. Další informace o Kanlux SMART naleznete na stránkách [www.kanluxsmart.cz](http://www.kanluxsmart.cz).

Otvorené okno alebo dvere na terasu - často si hovoríme, či sme ich po odchode z domu zavreli. Senzor otvorenia okien/dverí nám ukáže ich stav. Pri inštalácii na vchodové dvere, terasu, balkón alebo okno si pri ceste z domu nemusíme robiť starosti, či je doma všetko v poriadku. Senzor skontroluje okná aj dvere a o eventuálnom otvorení sa dozvieme z aplikácie v našom mobilnom zariadení. Na nízku úroveň batérie nás upozorní alarm. Ďalšie informácie o Kanlux SMART nájdete na stránkach [www.kanluxsmart.sk](http://www.kanluxsmart.sk).



S SENSOR ON/OFF INT

Kanlux

# KANLUX SMART

POHYBOVÉ ČIDLO PIR ► SNÍMAČ POHYBU PIR



S SENSOR PIR INT 10M

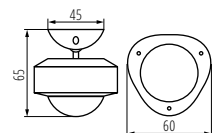


S SENSOR PIR INT 10M | 34940 | 5905339349408 | 2 x 3V DC / 5V USB | 2 x CR123A



Senzor pohybu určený pro interiér. Připojením v aplikaci k vybraným SMART zařízením, dokáže při detekci rozsvítit nejen světlo, ale také spustí libovolně naprogramovanou akci - v závislosti na spárovaných SMART zařízeních a jim přiřazených funkcí. Senzor je napájen z baterie a nabíjení probíhá přes USB kabel. Na nízkou úroveň baterie nás upozorní alarm. Další informace o Kanlux SMART naleznete na [www.kanluxsmart.cz](http://www.kanluxsmart.cz).

Senzor pohybu určený pre interiér. Pripojením v aplikácii k vybraným SMART zariadeniam, dokáže pri detekcii rozsvietiť nielen svetlo, ale tiež spustí ľubovoľne naprogramovanú akciu - v závislosti na spárovaných SMART zariadeniach a im priradených funkciách. Senzor je napájaný z batérie a nabíjanie prebieha cez USB kábel. Na nízku úroveň batérie nás upozorní alarm. Ďalšie informácie o Kanlux SMART nájdete na [www.kanluxsmart.sk](http://www.kanluxsmart.sk).



S SENSOR PIR INT 10M

Kanlux

# KANLUX SMART

SENZOR ZAPLAVENÍ ► SENZOR ZAPLAVENIA



S SENSOR W INT

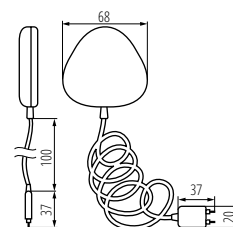


S SENSOR W INT | 34941 | 5905339349415 | 2 x 1,5 DC | 2 x AAA



Senzor zaplavení nám pomůže reagovat na unikající vodu z prasklého potrubí, nezastaveného kohoutku nebo jiného zaplavení našeho bytu nebo domácnosti. Snímač musí být umístěn na takovém místě, aby v případě zaplavení mohl detekovat vodu. Má zabudovanou akustickou signalizaci ale informaci z aplikace dostaneme také do mobilního zařízení a to i když budeme daleko od domova. Na nízkou úroveň baterie nás upozorní alarm. Další informace o Kanlux SMART naleznete na [www.kanluxsmart.cz](http://www.kanluxsmart.cz).

Senzor zaplavenia nám pomôže reagovať na unikajúcu vodu z prasknutého potrubia, nezastaveného kohútika alebo iného zaplavenia nášho bytu alebo domácnosti. Snímač musí byť umiestnený na takom mieste, aby v prípade zaplavenia mohol detekovať vodu. Má zabudovanú akustickú signalizáciu ale informáciu z aplikácie dostaneme tiež do mobilného zariadenia a to aj keď budeme ďaleko od domova. Na nízku úroveň batérie nás upozorní alarm. Ďalšie informácie o Kanlux SMART nájdete na [www.kanluxsmart.sk](http://www.kanluxsmart.sk).



S SENSOR W INT



Kanlux

# KANLUX SMART

ZÁSUVKOVÝ ADAPTÉR ► ZÁSUVKOVÝ ADAPTÉR



S AD GN SCH 10A PM

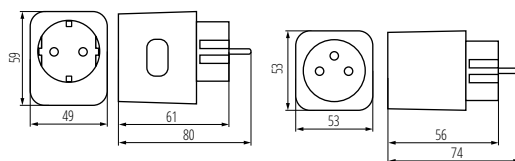


S AD GN 16A PM

Díky zásuvkovému adaptéru můžeme ovládat (funkce ZAP/VYP) zařízení bez funkce SMART (např. žehlička). Můžeme také nastavit sled činností, které jsme vybrali. Hlavní funkcí je ZAP/VYP, ale adaptér má také vestavěné hodiny (týdenní s kalendářem), náhodnou funkci a funkci počítadla/odpočítávání. Díky tomu můžeme naprogramovat zapínání a vypínání různých zařízení v určitých časech i když nejsme doma. Adaptér má navíc funkci měření spotřeby energie (zařízení, které je k němu připojeno). Další informace o Kanlux SMART naleznete na stránkách [www.kanluxsmart.cz](http://www.kanluxsmart.cz).

Vďaka zásuvkovému adaptéru môžeme ovládať (funkcie ZAP/VYP) zariadenia bez funkcie SMART (napr. žehlička). Môžeme tiež nastaviť sled činností, ktoré sme vybrali. Hlavnou funkciou je ZAP/VYP, ale adaptér má tiež vstavané hodiny (týždenné s kalendárom), náhodnú funkciu a funkciu počítadla/odpočítavania. Vďaka tomu môžeme naprogramovať zapínanie a vypínanie rôznych zariadení v určitých časoch aj keď nie sme doma. Adaptér má navyše funkciu merania spotreby energie (zariadenie, ktoré je k nemu pripojené). Ďalšie informácie o Kanlux SMART nájdete na stránkach [www.kanluxsmart.sk](http://www.kanluxsmart.sk).

|                    |       |               | In [A] |
|--------------------|-------|---------------|--------|
| S AD GN SCH 10A PM | 33701 | 5905339337016 | 10     |
| S AD GN 16A PM     | 33703 | 5905339337030 | 16     |



S AD GN SCH 10A PM

S AD GN 16A PM



Kanlux

# KANLUX SMART

RELÉ PRO OVLÁDÁNÍ BRÁNY ▶ RELÉ NA OVLÁDANIE BRÁNY



S SWITCH G DOOR



S SWITCH G DOOR | 34950 | 5905339349507 | bílá | biela



Kanlux

# KANLUX SMART

KRABIČKOVÉ RELÉ ▶ KRABIČKOVÉ RELÉ



S SWITCH ON/OFF



S SWITCH ON/OFF | 34948 | 5905339349484 | bílá | biela



Kanlux

# KANLUX SMART

KRABIČKOVÉ RELÉ ▶ KRABIČKOVÉ RELÉ



S SWITCH SHUTTER

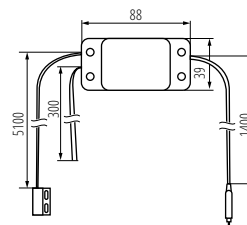


S SWITCH SHUTTER | 34949 | 5905339349491 | bílá | biela



Relé pro ovládání brány se senzorem otevření a zavření. Může pracovat v prostředí smart s jinými vyhrazenými nebo virtuálními tlačítky prostřednictvím přiřazených funkcí - například zavřít nebo otevřít. Další informace o Kanlux SMART naleznete na stránkách [www.kanluxsmart.cz](http://www.kanluxsmart.cz).

Relé pre ovládanie brány so senzorem otvorenia a zatvorenia. Môže pracovať v prostredí smart s inými vyhrazenými alebo virtuálnymi tlačidlami prostredníctvom priradených funkcií - napríklad zavrieť alebo otvoriť. Ďalšie informácie o Kanlux SMART nájdete na stránkach [www.kanluxsmart.sk](http://www.kanluxsmart.sk).

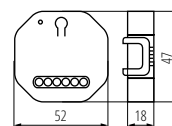


S SWITCH G DOOR



Vestavné relé ZAP/VYP (krabička fi 60), nám umožňuje ovládání zásuvkových obvodů se spínači osvětlení a to tím, že jim přidá funkci SMART bez nutnosti další instalace mezi nimi. Další informace o Kanlux SMART naleznete na stránkách [www.kanluxsmart.cz](http://www.kanluxsmart.cz).

Vestavné relé ZAP/VYP (krabička fi 60), nám umožňuje ovládanie zásuvkových obvodov alebo obvodov so spínačom osvetlenia a to tým, že im pridá funkciu SMART bez nutnosti ďalšej inštalácie medzi nimi. Ďalšie informácie o Kanlux SMART nájdete na stránkach [www.kanluxsmart.sk](http://www.kanluxsmart.sk).

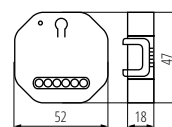


S SWITCH ON/OFF



Vestavné relé pro ovládání motorů rolet a žaluzií (krabička fi 60). Umožňuje nám ovládat rolety na úrovni aplikace, nainstalované na mobilním zařízení. Další informace o Kanlux SMART naleznete na stránkách [www.kanluxsmart.cz](http://www.kanluxsmart.cz).

Vestavné relé pre ovládanie motorov roliet a žaluzií (krabička fi 60). Umožňuje nám ovládať rolety na úrovni aplikácie nainštalovanej na mobilnom zariadení. Ďalšie informácie o Kanlux SMART nájdete na stránkach [www.kanluxsmart.sk](http://www.kanluxsmart.sk).



S SWITCH SHUTTER



# ***Kanlux***



## **ELEKTROINSTALAČNÍ PŘÍSLUŠENSTVÍ** ELEKTROINŠTALAČNÉ PRÍSLUŠENSTVO

**Záleží Vám na správně zvolených parametrech, výkonu, tepelné ochraně, ochraně proti zkratu a přetížení? My Vám dodáme produkty, které tyto požadavky splňují. Zaručujeme pohodlí, spolehlivost a bezpečnost.**

Záleží Vám na správne zvolených parametroch, výkone, tepelnej ochrane, ochrane proti skratu a preťaženiu? My Vám dodáme produkty, ktoré tieto požiadavky spĺňajú. Zaručujeme pohodlie, spoľahlivosť a bezpečnosť.



*fotometrické údaje najdete na:  
fotometrické údaje nájdete na:*

► [kanlux.cz/kanlux.sk](http://kanlux.cz/kanlux.sk)

# Kanlux SQMOTION

POHYBOVÉ ČIDLO MW ▶ SNÍMAČ POHYBU MW

Mikrovlnné pohybové čidlo s moderním designem vypadá skvěle v jakékoli aplikaci. Dostupné ve dvou barvách, povrchová montáž.

Materiál: plast

Mikrovlnný snímač pohybu s moderním designem vyzerá skvěle v akejkolvek aplikácii. Dostupné v dvoch farbách, povrchová montáž.

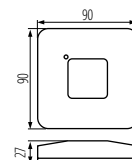
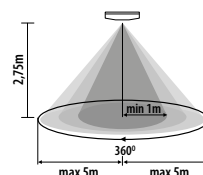
Materiál: plast




SQMOTION-W



SQMOTION-B



SQMOTION



|            |              |               |     |                                      |  |     |       |            |
|------------|--------------|---------------|-----|--------------------------------------|--|-----|-------|------------|
| SQMOTION-W | <b>37360</b> | 5905339373601 | 800 | k usazení na strop, k usazení na zeď | k usadeniu na strop, k usadeniu na stenu | 360 | 10-12 | mikrovlnný |
| SQMOTION-B | <b>37361</b> | 5905339373618 | 800 | k usazení na strop, k usazení na zeď | k usadeniu na strop, k usadeniu na stenu | 360 | 10-12 | mikrovlnný |

|            |      |    |       |        |      |          |    |     |       |   |
|------------|------|----|-------|--------|------|----------|----|-----|-------|---|
| [V]        | [Hz] | IP | max 8 | 3-2000 | 5+25 | 0,75+1,5 | CE | EAC | UK CA | ↓ |
| 220-240 AC | 50   | 20 |       |        |      |          |    |     |       |   |

# Kanlux ALER-N

POHYBOVÉ ČIDLO PIR ▶ SNÍMAČ POHYBU PIR

Nejnovejší model infračerveného pohybového čidla v rodině ALER. Maximální dosah detekce 12 m a vysoké krytí IP65 z něj činí univerzální řešení pro mnoho aplikací. Dostupné ve dvou barvách, montáž na stěnu.

Materiál: plast

Najnovší model infračerveného snímača pohybu v rodine ALER. Maximálny dosah detekcie 12 m a vysoké krytie IP65 z neho robí univerzálne riešenie pre mnoho aplikácií. Dostupné v dvoch farbách, montáž na stenu.

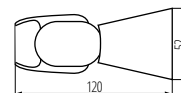
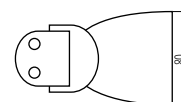
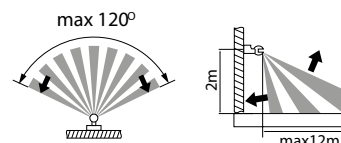
Materiál: plast



ALER-N-W



ALER-N-B



ALER-N



|          |              |               |      |                  |                     |     |     |       |
|----------|--------------|---------------|------|------------------|---------------------|-----|-----|-------|
| ALER-N-W | <b>37362</b> | 5905339373625 | 1200 | k usazení na zeď | k usadeniu na stenu | 120 | PIR | 10-15 |
| ALER-N-B | <b>37363</b> | 5905339373632 | 1200 | k usazení na zeď | k usadeniu na stenu | 120 | PIR | 10-15 |

|            |      |    |        |        |        |          |    |     |       |   |
|------------|------|----|--------|--------|--------|----------|----|-----|-------|---|
| [V]        | [Hz] | IP | max 12 | 3-2000 | -20+40 | 0,75+1,5 | CE | EAC | UK CA | ↓ |
| 220-240 AC | 50   | 65 |        |        |        |          |    |     |       |   |

**Kanlux**

# ZONA MINI

POHYBOVÉ ČIDLO PIR ► SNÍMAČ POHYBU PIR



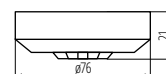
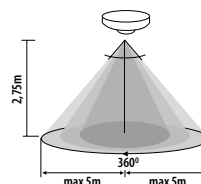
ZONA MINI

Infračervené pohybové čidlo ZONA MINI díky svým kompaktním rozměrům (průměr pouhých 76mm) skvěle a decentně zapadne do každé místnosti.

Materiál: plast

Infračervený snímač pohybu ZONA MINI vďaka svojim kompaktným rozmerom (priemer iba 76mm) skvele a decentne zapadne do každej miestnosti.

Materiál: plast



ZONA MINI



ZONA MINI-W | **37364** | 5905339373649 | 200 | k usazení na strop | k usadeniu na strop | H360 | PIR | 10-15

|            |      |    |            |   |       |        |      |          |    |     |       |    |
|------------|------|----|------------|---|-------|--------|------|----------|----|-----|-------|----|
| [V]        | [Hz] | IP | House icon | □ | max 8 | 3-2000 | 5+25 | 0,75+1,5 | CE | ERC | UK CA | ⬇️ |
| 220-240 AC | 50   | 20 |            |   |       |        |      |          |    |     |       |    |

**Kanlux**

# ZONA MINI WT

POHYBOVÉ ČIDLO PIR ► SNÍMAČ POHYBU PIR



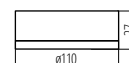
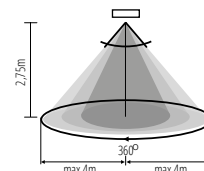
ZONA MINI WT

ZONA MINI WT je rozšířením rodiny kompaktních infračervených pohybových čidel. Verze WT (vodotěsná) se vyznačuje vysokým krytím IP65, což dále rozšiřuje její rozsah použití.

Materiál: plast

ZONA MINI WT je rozšířením rodiny kompaktních infračervených snímačů pohybu. Verzia WT (vodotesná) sa vyznačuje vysokým krytím IP65, čo ďalej rozširuje jej rozsah použitia.

Materiál: plast



ZONA MINI WT



ZONA MINI WT-W | **37365** | 5905339373656 | 2000 | k usazení na strop | k usadeniu na strop | H360 | PIR | 10-30

|            |      |       |            |   |       |        |        |          |    |     |       |    |
|------------|------|-------|------------|---|-------|--------|--------|----------|----|-----|-------|----|
| [V]        | [Hz] | IP    | House icon | □ | max 8 | 3-2000 | -20+40 | 0,75+1,5 | CE | ERC | UK CA | ⬇️ |
| 220-240 AC | 50   | 65/20 |            |   |       |        |        |          |    |     |       |    |

**Kanlux**

# SENTO-O

POHYBOVÉ ČIDLO PIR ► SNÍMAČ POHYBU PIR



SENTO-O-WT-W



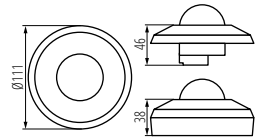
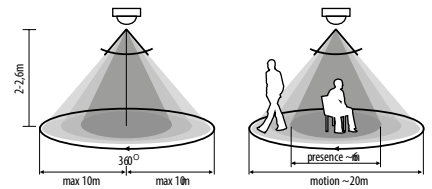
SENTO-O-WT-B

Kanlux SENTO je elektronický senzor, používaný k detekci pohybu. Jeho jedinečnosť spočíva v inštalácii až 3 infra čídel do jedného detektoru. To zaručuje bezprecedentní citlivost a umožňuje zachytiť i minimální pohyb. Kvůli těmto atypickým vlastnostem, je Kanlux SENTO považován jako čidlo přítomnosti.


Materiál: plast

Kanlux SENTO je elektronický senzor, používaný k detekcii pohybu. Jeho jedinečnosť je v inštalácii až 3 infra snímačov do jedného detektoru. To zaručuje bezprecedentnú citlivost a umožňuje zachytiť aj minimálny pohyb. Kvůli týmto atypickým vlastnostiam, je Kanlux SENTO považovaný ako snímač prítomnosti.

Materiál: plast



SENTO-O-WT



|              |              |               |      |  |      |       |       |
|--------------|--------------|---------------|------|--|------|-------|-------|
| SENTO-O-WT-W | <b>37366</b> | 5905339373663 | 2000 | k usazení na strop, k zabudování do stropu   k usadeniu na strop, na zabudovanie do stropu | H360 | 10-30 | 3xPIR |
| SENTO-O-WT-B | <b>37367</b> | 5905339373670 | 2000 | k usazení na strop, k zabudování do stropu   k usadeniu na strop, na zabudovanie do stropu | H360 | 10-30 | 3xPIR |

|            |      |       |        |        |        |          |    |     |       |      |
|------------|------|-------|--------|--------|--------|----------|----|-----|-------|------|
| [V]        | [Hz] | IP    | max 20 | 3-2000 | -20+40 | 0,75+1,5 | CE | EAC | UK CA | RoHS |
| 220-240 AC | 50   | 44/20 |        |        |        |          |    |     |       |      |

**Kanlux**

# SENSQUARE

POHYBOVÉ ČIDLO PIR ► SNÍMAČ POHYBU PIR



SENSQUARE-W



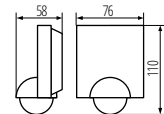
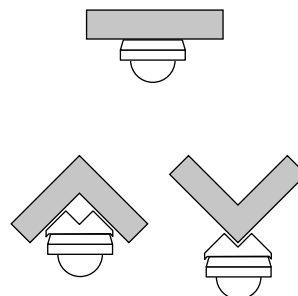
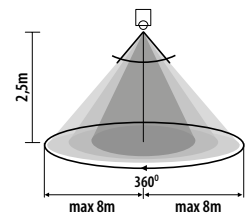
SENSQUARE-B

SENSQARE jsou infračervené pohybové čidla určené pro montáž na stěnu. Kombinace jedinečného vzhledu, širokého detekčního pole a krytí IP54 umožňuje přizpůsobení senzoru mnoha aplikacím. Další výhodou snímače je přiložené příslušenství, které umožňuje montáž snímače do vnitřní a vnější rohy. Dostupné v černé a bílé.


Materiál: plast

SENSQARE sú infračervené snímače pohybu určené pre montáž na stenu. Kombinácia jedinečného vzhľadu, širokého detekčného poľa a krytia IP54 umožňuje prispôsobenie senzora mnohým aplikáciám. Ďalšou výhodou snímača je priložené príslušenstvo, ktoré umožňuje montáž snímača na vnútorné a vonkajšie rohy. Dostupné v čiernej a bielej.

Materiál: plast



SENSQUARE



|             |              |               |      |  |      |       |     |
|-------------|--------------|---------------|------|--|------|-------|-----|
| SENSQUARE-W | <b>37368</b> | 5905339373687 | 1200 | k usazení na zeď   k usadeniu na stenu | H360 | 10-15 | PIR |
| SENSQUARE-B | <b>37369</b> | 5905339373694 | 1200 | k usazení na zeď   k usadeniu na stenu | H360 | 10-15 | PIR |

|            |      |    |       |        |        |          |    |     |       |      |
|------------|------|----|-------|--------|--------|----------|----|-----|-------|------|
| [V]        | [Hz] | IP | max 8 | 3-2000 | -20+40 | 0,75+1,5 | CE | EAC | UK CA | RoHS |
| 220-240 AC | 50   | 54 |       |        |        |          |    |     |       |      |

# Kanlux MERGE-WT

POHYBOVÉ ČIDLO PIR ► SNÍMAČ POHYBU PIR



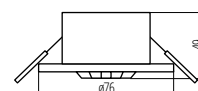
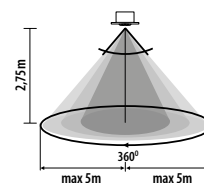
MERGR-WT-O-W

Kompaktní infračervené pohybové čidlo MERGE-WT. Maximální dosah detekce je 8 metrů, horizontální úhel detekce je 360 stupňů. Můžeme upravit dobu svícení a úroveň intenzity světla, při které senzor pracuje. Výhodou snímače je vysoké krytí IP65.

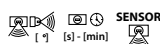
Materiál: plast

Kompaktný infračervený snímač pohybu MERGE-WT. Maximálny dosah detekcie je 8 metrov, horizontálny uhol detekcie je 360 stupňov. Môžeme upraviť dobu svietenia a úroveň intenzity svetla, pri ktorej senzor pracuje. Výhodou snímača je vysoké krytie IP65.

Materiál: plast



MERGR-WT-O-W



MERGE-WT-O-W | 37370 | 5905339373700 | 1200 | k zabudování do stropu | na zabudovanie do stropu | H360 | 10-30 | PIR

|            |      |       |   |   |       |        |        |   |          |    |     |       |    |
|------------|------|-------|---|---|-------|--------|--------|---|----------|----|-----|-------|----|
| [V]        | [Hz] | IP    | 🏠 | ◻ | max 8 | 3-2000 | -20+40 | 📦 | 0,75+1,5 | CE | ERC | UK CA | ⬇️ |
| 220-240 AC | 50   | 65\20 |   |   |       |        |        |   |          |    |     |       |    |

# Kanlux SLICK JQ

POHYBOVÉ ČIDLO PIR ► SNÍMAČ POHYBU PIR



SLICK JQ-L-W



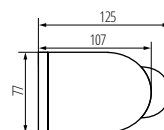
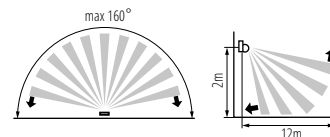
SLICK JQ-L-B

Kanlux SLICK JQ je pohybové čidlo s maximálním detekčním dosahem 12 metrů. Můžeme nastavit dobu svícení a úroveň intenzity světla, při kterém senzor pracuje.

Materiál: plast

Kanlux SLICK JQ je snímač pohybu s maximálním detekčním dosahom 12 metrov. Môžeme nastaviť dobu svietenia a úroveň intenzity svetla, pri ktorej senzor pracuje.

Materiál: plast



SLICK JQ



SLICK JQ-L-W | 08390 | 5905339083906 | 1200 | k usazení na zeď | k usadeniu na stenu | H160V20 | 8-10 | PIR  
 SLICK JQ-L-B | 08391 | 5905339083913 | 1200 | k usazení na zeď | k usadeniu na stenu | H160V20 | 8-10 | PIR

|            |      |    |   |   |        |        |        |   |       |    |     |       |    |
|------------|------|----|---|---|--------|--------|--------|---|-------|----|-----|-------|----|
| [V]        | [Hz] | IP | 🏠 | ◻ | max 12 | 3-2000 | -10+40 | 📦 | 1+2,5 | CE | ERC | UK CA | ⬇️ |
| 220-240 AC | 50   | 44 |   |   |        |        |        |   |       |    |     |       |    |

Kanlux

# ALER MINI

POHYBOVÉ ČIDLO PIR ► SNÍMAČ POHYBU PIR



ALER MINI-W

Senzor ALER MINI-W je malý infračervený senzor s efektívnym a minimalistickým vzhľadom. Vodorovný uhol senzoru je 140°, vertikálny uhol je 45° a díky snadnému mechanickému nastavení (vertikální 45°, úroveň 90°) ho můžete přizpůsobit Vaším potřebám. Má vysoký stupeň krytí (IP44), což znamená, že tento senzor může být instalován na místech přímo vystavených povětrnostním podmínkám.

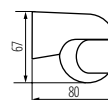
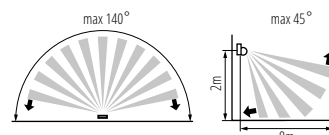
- Maximální dosah čidla je 8m
- Maximální horizontální detekční úhel čidla je 140°
- Možnost nastavení času svícení v rozmezí od 10s do 15min.
- Možnost nastavení světelné intenzity, při které zařízení pracuje

Materiál: plast

Senzor ALER MINI-W je malý infračervený senzor s efektívnym a minimalistickým vzhľadom. Vodorovný uhol senzoru je 140°, vertikálny uhol je 45° a vďaka ľahkému mechanickému nastaveniu (vertikálne 45°, úroveň 90°) ho môžete prispôbiť Vaším potrebám. Má vysoký stupeň krytia (IP44), čo znamená, že tento senzor môže byť inštalovaný na miestach priamo vystavených poveternostným podmienkam.

- Maximálny dosah snímača je 8m
- Maximálny horizontálny detekčný uhol snímača je 140°
- Možnosť nastavenia času svietenia v rozmedzí od 10s do 15 min.
- Možnosť nastavenia svetelnej intenzity, pri ktorej zariadenie pracuje

Materiál: plast



ALER MINI

|             |              |               |     |  |          |       |     |
|-------------|--------------|---------------|-----|--|----------|-------|-----|
| ALER MINI-W | <b>23450</b> | 5905339234506 | 800 | k usazení na zeď   k usadeniu na stenu | H140\V45 | 10-15 | PIR |
|-------------|--------------|---------------|-----|--|----------|-------|-----|

|            |      |    |  |  |       |        |        |       |  |  |  |  |
|------------|------|----|--|--|-------|--------|--------|-------|--|--|--|--|
| [V]        | [Hz] | IP |  |  |       |        |        |       |  |  |  |  |
| 220-240 AC | 50   | 44 |  |  | max 8 | 3-2000 | -20+40 | 1+2,5 |  |  |  |  |

Kanlux

# ALER JQ

POHYBOVÉ ČIDLO PIR ► SNÍMAČ POHYBU PIR



ALER JQ-30-W



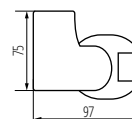
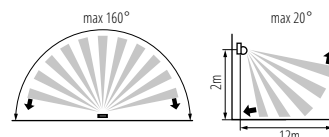
ALER JQ-30-B

Kanlux ALER JQ je pohybové čidlo s maximálným detekčným dosahom 12 metrov. Můžeme nastavit dobu svícení a úroveň intenzity světla, při které detektor pracuje.

Materiál: plast

Kanlux ALER JQ je snímač pohybu s maximálným detekčným dosahom 12 metrov. Můžeme nastavit čas svietenia a úroveň intenzity svetla, pri ktorej detektor pracuje.

Materiál: plast



ALER JQ-30

|              |              |               |      |  |          |     |     |
|--------------|--------------|---------------|------|--|----------|-----|-----|
| ALER JQ-30-W | <b>00460</b> | 5905339004604 | 1200 | k usazení na zeď   k usadeniu na stenu | H160\V20 | 8-7 | PIR |
| ALER JQ-30-B | <b>00461</b> | 5905339004611 | 1200 | k usazení na zeď   k usadeniu na stenu | H160\V20 | 8-7 | PIR |

|            |      |    |  |  |        |        |        |       |  |  |  |  |
|------------|------|----|--|--|--------|--------|--------|-------|--|--|--|--|
| [V]        | [Hz] | IP |  |  |        |        |        |       |  |  |  |  |
| 220-240 AC | 50   | 44 |  |  | max 12 | 3-2000 | -20+40 | 1+2,5 |  |  |  |  |

**Kanlux**

# ZONA JQ-37

POHYBOVÉ ČIDLO PIR ► SNÍMAČ POHYBU PIR



ZONA JQ-37-B

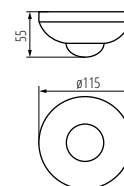
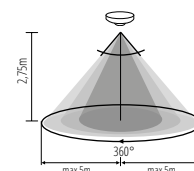


ZONA JQ-37-W



|              |              |               |      |  |           |      |     |
|--------------|--------------|---------------|------|--|-----------|------|-----|
| ZONA JQ-37-B | <b>00463</b> | 5905339004635 | 1200 | k usazení na strop   k usadeniu na strop | H360°V120 | 15-7 | PIR |
| ZONA JQ-37-W | <b>00464</b> | 5905339004642 | 1200 | k usazení na strop   k usadeniu na strop | H360°V120 | 15-7 | PIR |

|                          |                   |                 |  |  |            |            |           |  |  |  |  |
|--------------------------|-------------------|-----------------|--|--|------------|------------|-----------|--|--|--|--|
| <b>[V]</b><br>220-240 AC | <b>[Hz]</b><br>50 | <b>IP</b><br>20 |  |  | <br>max 10 | <br>3-2000 | <br>1+2,5 |  |  |  |  |
|--------------------------|-------------------|-----------------|--|--|------------|------------|-----------|--|--|--|--|



ZONA JQ-37

**Kanlux**

# ZONA

POHYBOVÉ ČIDLO PIR ► SNÍMAČ POHYBU PIR

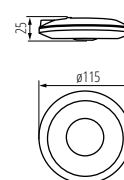
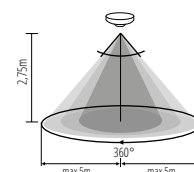


ZONA FLAT-W



|             |              |               |      |  |           |       |     |
|-------------|--------------|---------------|------|--|-----------|-------|-----|
| ZONA FLAT-W | <b>23452</b> | 5905339234520 | 2000 | k usazení na strop   k usadeniu na strop | H360°V120 | 10-15 | PIR |
|-------------|--------------|---------------|------|--|-----------|-------|-----|

|                          |                   |                 |  |  |           |            |          |              |  |  |  |  |
|--------------------------|-------------------|-----------------|--|--|-----------|------------|----------|--------------|--|--|--|--|
| <b>[V]</b><br>220-240 AC | <b>[Hz]</b><br>50 | <b>IP</b><br>20 |  |  | <br>max 8 | <br>3-2000 | <br>5+25 | <br>0,75+1,5 |  |  |  |  |
|--------------------------|-------------------|-----------------|--|--|-----------|------------|----------|--------------|--|--|--|--|



ZONA FLAT

Kanlux ZONA JQ-37 je senzor pohybu, jehož maximální dosah detekce je 10 metrů. Můžeme upravit dobu svícení a úroveň intenzity světla, při které senzor pracuje. Je k dispozici v bílé a černé barvě.

Materiál: plast

Kanlux ZONA JQ-37 je senzor pohybu, ktorého maximálny dosah detekcie je 10 metrov. Môžeme upraviť dobu svietenia a úroveň intenzity svetla, pri ktorej senzor pracuje. Je k dispozícii v bielej a čiernej farbe.

Materiál: plast

Kanlux ZONA FLAT je pohybové čidlo s maximálním dosahem detekce pohybu 8m. Jeho maximální horizontální úhel činnosti je zase 360 stupňů. U senzoru ZONA máte možnost upravit dobu osvětlení od 10 s do 15 minut a také nastavit úroveň intenzity okolního světla, při které bude zařízení pracovat.

maximální dosah čidla je 8m

maximální horizontální detekční úhel čidla je 360°

možnost nastavení času svícení v rozmezí od 10s do 15min.

možnost nastavení světelné intenzity, při které zařízení pracuje

detekce pohybu 0.6-1.5m/s

maximální vertikální detekční úhel čidla je 120°

Materiál: plast

Kanlux ZONA FLAT je snímač pohybu s maximálním dosahom detekcie pohybu 8m. Jeho maximálny horizontálny uhol činnosti je zase 360 stupňov. Pri senzore ZONA máte možnosť upraviť dobu osvetlenia od 10 s do 15 minút a tiež nastaviť úroveň intenzity okolitého svetla, pri ktorej bude zariadenie pracovať.

maximálny dosah snímača je 8m

maximálny horizontálny detekčný uhol snímača je 360°

možnosť nastavenia času svietenia v rozmedzí od 10s do 15 min.

možnosť nastavenia svetelnej intenzity, pri ktorej zariadenie pracuje

detekcia pohybu 0.6-1.5m/s

maximálny vertikálny detekčný uhol snímača je 120°

Materiál: plast



**Kanlux**

# MERGE JQ

POHYBOVÉ ČIDLO PIR ► SNÍMAČ POHYBU PIR



MERGE JQ-L

Kanlux MERGE JQ je pohybové čidlo s maximálním detekčním dosahem 9 metrů. Vodorovný úhel senzoru je 360 stupňů. Můžeme nastavit dobu svícení a úroveň intenzity světla, při které senzor pracuje.

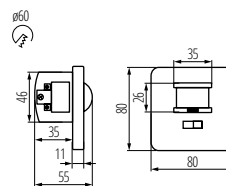
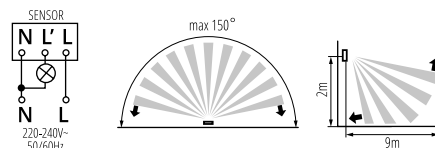
- maximální dosah čidla je 9m
- maximální horizontální detekční úhel čidla je 150°
- maximální vertikální detekční úhel čidla je 60°
- možnost nastavení intervalu svícení od 10s do 7min
- možnost nastavení světelné intenzity, při které zařízení pracuje
- rezistenční zatížení max 1200W, impedanční zatížení max 400W

Materiál: plast

Kanlux MERGE JQ je snímač pohybu s maximálním detekčním dosahem 9 metrov. Horizontální uhol senzoru je 360 stupňov. Môžeme nastaviť čas svietenia a úroveň intenzity svetla, pri ktorej senzor pracuje.

- maximálny dosah snímača je 9m
- maximálny horizontálny detekčný uhol snímača je 150°
- maximálny vertikálny detekčný uhol snímača je 60°
- možnosť nastavenia intervalu svietenia od 10s do 7min
- možnosť nastavenia svetelnej intenzity, pri ktorej zariadenie pracuje
- rezistenčné zaťaženie max 2000W, impedančné zaťaženie max 400W

Materiál: plast



MERGE JQ-L



MERGE JQ-L | **07690** | 5905339076908 | 1200 | k zabudování do zdi | na zabudovanie do steny | H150V60 | 10-7 | PIR

|            |      |    |       |        |      |       |    |     |    |    |
|------------|------|----|-------|--------|------|-------|----|-----|----|----|
| [V]        | [Hz] | IP | max 9 | 3-2000 | 5+25 | 1+2,5 | CE | ERC | UK | CA |
| 220-240 AC | 50   | 20 |       |        |      |       |    |     |    |    |

**Kanlux**

# MARID JQ

POHYBOVÉ ČIDLO PIR ► SNÍMAČ POHYBU PIR



MARID JQ-L

Kanlux MARID JQ je pohybové čidlo s maximálním detekčním dosahem 12 metrů. Můžeme nastavit dobu svícení a úroveň intenzity světla, při které senzor pracuje. Čidlo lze také aktivovat zvukovým signálem.

- maximální dosah čidla je 12m
- maximální horizontální detekční úhel čidla je 150°
- maximální vertikální detekční úhel čidla je 30°
- možnost nastavení intervalu svícení od 10s do 7min
- možnost nastavení světelné intenzity, při které zařízení pracuje
- detekce pohybu 0.3...3m/s (1...10km/h)
- nastavení citlivosti v rozsahu 3...1000lx
- možnost spuštění čidla zvukovým signálem v rozsahu 30-90 dB
- určen jen pro rezistenční zatížení

Materiál: plast

Kanlux MARID JQ je snímač pohybu s maximálním detekčním dosahom 12 metrov. Môžeme nastaviť čas svietenia a úroveň intenzity svetla, pri ktorej senzor pracuje. Snímač tiež môžeme aktivovať zvukovým signálom.

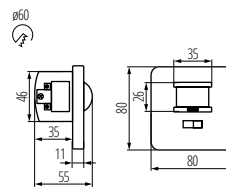
- maximálny dosah snímača je 12m
- maximálny horizontálny detekčný uhol snímača je 150°
- maximálny vertikálny detekčný uhol snímača je 30°
- možnosť nastavenia intervalu svietenia od 10s do 7min
- možnosť nastavenia svetelnej intenzity, pri ktorej zariadenie pracuje
- detekcia pohybu 0.3... 3 m/s (1... 10 km/h)
- nastavenie citlivosti v rozsahu 3... 1000lx
- možnosť spustenia čidla zvukovým signálom v rozsahu 30-90 dB
- určený len pre rezistenčné zaťaženie

Materiál: plast



MARID JQ-L | **08910** | 5905339089106 | 40-500 | k zabudování do zdi | na zabudovanie do steny | H150V30 | 10-7 | PIR

|            |      |    |        |        |      |          |    |     |    |    |
|------------|------|----|--------|--------|------|----------|----|-----|----|----|
| [V]        | [Hz] | IP | max 12 | 3-2000 | 5+25 | 0,75+2,5 | CE | ERC | UK | CA |
| 220-240 AC | 50   | 20 |        |        |      |          |    |     |    |    |



MARID JQ-L

Kanlux

# ROLF JQ

POHYBOVÉ ČIDLO MW ► SNÍMAČ POHYBU MW



ROLF JQ-L

Kanlux ROLF JQ je senzor pohybu s maximálním detekčním dosahem 8 metrů. Horizontální úhel senzoru je 360 stupňů. Můžeme nastavit dobu svícení a úroveň intenzity světla, při které senzor pracuje.

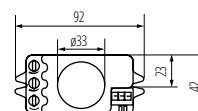
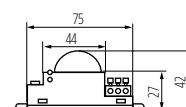
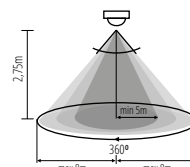
- maximální dosah čidla je 8m
- maximální horizontální detekční úhel čidla je 360°
- maximální vertikální detekční úhel čidla je 160°
- možnost nastavení intervalu svícení od 5s do 12min
- možnost nastavení světelné intenzity, při které zařízení pracuje
- nastavení citlivosti v rozsahu 5...2000lx
- detekce pohybu 0.3...3m/s (1...10km/h)

Materiál: plast

Kanlux ROLF JQ je senzor pohybu s maximálním detekčním dosahem 8 metrov. Horizontální uhol senzoru je 360 stupňov. Můžeme nastavit dobu svietenia a úroveň intenzity svetla, pri ktorej senzor pracuje.

- maximální dosah snímača je 8m
- maximální horizontální detekční uhol snímača je 360°
- maximální vertikální detekční uhol snímača je 160°
- možnosť nastavenia intervalu svietenia od 5s do 12min
- možnosť nastavenia svetelnej intenzity, pri ktorej zariadenie pracuje
- nastavenie citlivosti v rozsahu 5 ... 2000lx
- detekcia pohybu 0.3 ... 3m / s (1 ... 10 km / h)

Materiál: plast



ROLF JQ-L



ROLF JQ-L | 08820 | 5905339088208 | 1200 | k usazení na zeď, k usazení na strop, k usazení na zem | k usadeniu na stenu, k usadeniu na strop, k zabudovaniu na zem | H360V160 | 5-12 | mikrovlnný

|            |      |    |  |  |       |        |      |  |       |    |     |    |    |  |  |  |  |  |  |  |
|------------|------|----|--|--|-------|--------|------|--|-------|----|-----|----|----|--|--|--|--|--|--|--|
| [V]        | [Hz] | IP |  |  |       |        |      |  |       |    |     |    |    |  |  |  |  |  |  |  |
| 220-240 AC | 50   | 20 |  |  | max 8 | 2-2000 | 5+25 |  | 1+2,5 | CE | EAC | UK | CA |  |  |  |  |  |  |  |

Kanlux

# ROLF JQ

POHYBOVÉ ČIDLO MW ► SNÍMAČ POHYBU MW



ROLF MINI JQ-L

Kanlux ROLF JQ je senzor pohybu s maximálním detekčním dosahem 8 metrů. Horizontální úhel senzoru je 360 stupňů. Můžeme nastavit dobu svícení a úroveň intenzity světla, při které senzor pracuje.

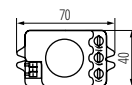
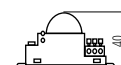
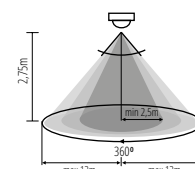
- maximální dosah čidla je 10m
- maximální horizontální detekční úhel čidla je 360°
- maximální vertikální detekční úhel čidla je 140°
- možnost nastavení intervalu svícení od 10s do 30min
- možnost nastavení světelné intenzity, při které zařízení pracuje
- nastavení citlivosti v rozsahu 2...2000lx
- detekce pohybu 0.3...3m/s (1...10km/h)

Materiál: plast

Kanlux ROLF JQ je senzor pohybu s maximálním detekčním dosahem 8 metrov. Horizontální uhol senzoru je 360 stupňov. Můžeme nastavit dobu svietenia a úroveň intenzity svetla, pri ktorej senzor pracuje.

- maximální dosah snímača je 10m
- maximální horizontální detekční uhol snímača je 360°
- maximální vertikální detekční uhol snímača je 140°
- možnosť nastavenia intervalu svietenia od 10s do 30min
- možnosť nastavenia svetelnej intenzity, pri ktorej zariadenie pracuje
- nastavenie citlivosti v rozsahu 2 ... 2000lx
- detekcia pohybu 0.3 ... 3m / s (1 ... 10 km / h)

Materiál: plast



ROLF MINI JQ-L



ROLF MINI JQ-L | 08822 | 5905339088222 | 1200 | k usazení na zeď, k usazení na strop, k usazení na zem | k usadeniu na stenu, k usadeniu na strop, k zabudovaniu na zem | H360V140 | 10-30 | mikrovlnný

|            |      |    |  |  |        |        |      |  |       |    |     |    |    |  |  |  |  |  |  |  |
|------------|------|----|--|--|--------|--------|------|--|-------|----|-----|----|----|--|--|--|--|--|--|--|
| [V]        | [Hz] | IP |  |  |        |        |      |  |       |    |     |    |    |  |  |  |  |  |  |  |
| 220-240 AC | 50   | 20 |  |  | max 10 | 2-2000 | 5+25 |  | 1+2,5 | CE | EAC | UK | CA |  |  |  |  |  |  |  |

Kanlux

# MERGE JQ

POHYBOVÉ ČIDLO PIR ► SNÍMAČ POHYBU PIR



MERGE JQ-0

Kanlux MERGE JQ je snímač pohybu s maximálním detekčním dosahem 5 metrů. Vodorovný úhel senzoru je 360 stupňů. Můžeme nastavit dobu svícení a úroveň intenzity světla, při které senzor pracuje.

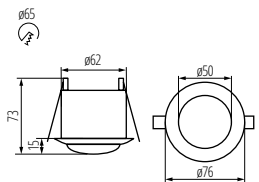
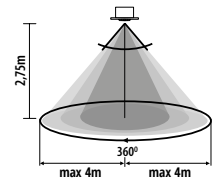
- maximální dosah čidla je 5m
- maximální horizontální detekční úhel čidla je 360°
- maximální vertikální detekční úhel čidla je 120°
- možnost nastavení intervalu svícení od 5s do 6min
- možnost nastavení světelné intenzity, při které zařízení pracuje
- rezistenční zatížení max 2000W, impedanční zatížení max 800W

Materiál: plast

Kanlux MERGE JQ je snímač pohybu s maximálním detekčním dosahem 5 metrov. Vodorovný uhol senzoru je 360 stupňov. Môžeme nastaviť čas svietenia a úroveň intenzity svetla, pri ktorej senzor pracuje.

- maximálny dosah snímača je 5m
- maximálny horizontálny detekčný uhol snímača je 360°
- maximálny vertikálny detekčný uhol snímača je 120°
- možnosť nastavenia intervalu svietenia od 5s do 6 min
- možnosť nastavenia svetelnej intenzity, pri ktorej zariadenie pracuje
- rezistenčné zataženie max 2000W, impedančné zataženie max 800W

Materiál: plast



MERGE JQ-0



MERGE JQ-0 | 07691 | 5905339076915 | 2000 | k zabudování do stropu | na zabudovanie do stropu | H360/V120 | 5-6 | PIR

|            |      |    |  |  |       |        |      |    |      |     |  |  |  |  |  |
|------------|------|----|--|--|-------|--------|------|----|------|-----|--|--|--|--|--|
| [V]        | [Hz] | IP |  |  |       |        |      |    |      |     |  |  |  |  |  |
| 220-240 AC | 50   | 20 |  |  | max 5 | 3-2000 | 5+25 | CE | ERAC | UKA |  |  |  |  |  |

Kanlux

# ROLF JQ

POHYBOVÉ ČIDLO MW ► SNÍMAČ POHYBU MW



ROLF JQ-0

Kanlux ROLF JQ je senzor pohybu. Horizontální úhel senzoru je 360 stupňů. Můžeme nastavit dobu svícení a úroveň intenzity světla, při které senzor pracuje.

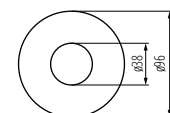
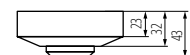
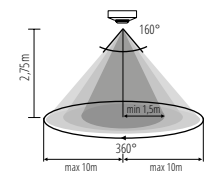
- maximální dosah čidla je 9m
- maximální horizontální detekční úhel čidla je 360°
- maximální vertikální detekční úhel čidla je 160°
- možnost nastavení intervalu svícení od 6s do 12min
- možnost nastavení světelné intenzity, při které zařízení pracuje
- nastavení citlivosti v rozsahu 2...2000lx
- detekce pohybu 0.3...3m/s (1...10km/h)

Materiál: plast

Kanlux ROLF JQ je senzor pohybu s maximálnym detekčným dosahom 8 metrov. Horizontálny uhol senzoru je 360 stupňov. Môžeme nastaviť dobu svietenia a úroveň intenzity svetla, pri ktorej senzor pracuje.

- maximálny dosah snímača je 9m
- maximálny horizontálny detekčný uhol snímača je 360°
- maximálny vertikálny detekčný uhol snímača je 160°
- možnosť nastavenia intervalu svietenia od 6s do 12 min
- možnosť nastavenia svetelnej intenzity, pri ktorej zariadenie pracuje
- nastavenie citlivosti v rozsahu 2 ... 2000lx
- detekcia pohybu 0.3... 3m/s (1... 10 km/h)

Materiál: plast



ROLF JQ-0



ROLF JQ-0 | 08821 | 5905339088215 | 1200 | k usazení na strop | k usadeniu na strop | H360/V160 | 6-12 | mikrovlnný

|            |      |    |  |  |       |        |      |    |      |     |  |  |  |  |  |
|------------|------|----|--|--|-------|--------|------|----|------|-----|--|--|--|--|--|
| [V]        | [Hz] | IP |  |  |       |        |      |    |      |     |  |  |  |  |  |
| 220-240 AC | 50   | 20 |  |  | max 9 | 2-2000 | 5+25 | CE | ERAC | UKA |  |  |  |  |  |

# Kanlux MERGE

POHYBOVÉ ČIDLO PIR ► SNÍMAČ POHYBU PIR



MERGE ADJ-O

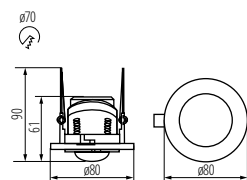
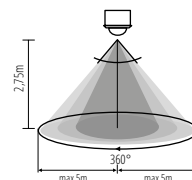


Kanlux MERGE ADJ je pohybové čidlo PIR s maximálním dosahem detekce pohybu 5m. Jeho maximální horizontální úhel provozu je 360 stupňů. U senzoru MERGE ADJ máte možnost upravit nastavení parametrů, aniž byste museli senzor vyjmout.

- maximální dosah čidla je 5m
- maximální horizontální detekční úhel čidla je 360°
- možnost nastavení času svícení v rozmezí od 10s do 15min.
- možnost nastavení světelné intenzity, při které zařízení pracuje
- detekce pohybu 0.6-1.5m/s
- maximální vertikální detekční úhel čidla je 120°
- Materiál: plast

Kanlux MERGE ADJ je snímač pohybu PIR s maximálním dosahem detekce pohybu 5m. Jeho maximální horizontální uhol prevádzky je 360 stupňov. Pri senzore MERGE ADJ máte možnosť upraviť nastavenie parametrov, bez toho aby ste museli senzor vybrať.

- maximální dosah snímača je 5m
- maximální horizontální detekční uhol snímača je 360°
- možnosť nastavenia času svietenia v rozmedzí od 10s do 15 min.
- možnosť nastavenia svetelnej intenzity, pri ktorej zariadenie pracuje
- detekcia pohybu 0.6-1.5m/s
- maximální vertikální detekční uhol snímača je 120°
- Materiál: plast



MERGE ADJ-O



MERGE ADJ-O | 23451 | 5905339234513 | 800 | k zabudování do stropu | na zabudovanie do stropu | H360°V120 | 10-15 | PIR

|            |      |    |            |           |       |        |      |          |    |     |       |                 |
|------------|------|----|------------|-----------|-------|--------|------|----------|----|-----|-------|-----------------|
| [V]        | [Hz] | IP | House icon | Room icon | max 5 | 3-2000 | 5+25 | 0,75+1,5 | CE | EAC | UK CA | Down arrow icon |
| 220-240 AC | 50   | 20 |            |           |       |        |      |          |    |     |       |                 |

# Kanlux MERGE

POHYBOVÉ ČIDLO MW ► SNÍMAČ POHYBU MW



MERGE MW-L

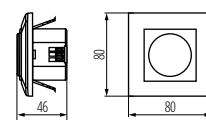
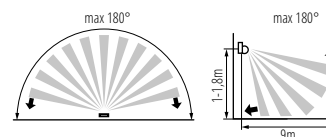


Senzor Kanlux MERGE MW je estetické a funkční řešení. Maximální detekční dosah je 9 metrů. Můžeme nastavit regulaci doby osvětlení a úroveň intenzity světla, při které senzor pracuje.

- maximální dosah čidla je 9m
- maximální horizontální detekční úhel čidla je 180°
- možnost nastavení času svícení v rozmezí od 10s do 12min.
- možnost nastavení světelné intenzity, při které zařízení pracuje
- detekce pohybu 0.6-1.5m/s
- maximální vertikální detekční úhel čidla je 180°
- Materiál: plast

Senzor Kanlux MERGE MW je estetické a funkčné riešenie. Maximálny detekčný dosah je 9 metrov. Môžeme nastaviť reguláciu doby osvetlenia a úroveň intenzity svetla, pri ktorej senzor pracuje.

- maximální dosah snímača je 9m
- maximální horizontální detekční uhol snímača je 180°
- možnosť nastavenia času svietenia v rozmedzí od 10s do 12min.
- možnosť nastavenia svetelnej intenzity, pri ktorej zariadenie pracuje
- detekcia pohybu 0.6-1.5m/s
- maximální vertikální detekční uhol snímača je 180°
- Materiál: plast



MERGE MW-L



MERGE MW-L | 23453 | 5905339234537 | 1200 | k zabudování do zdi | na zabudovanie do steny | 180 | 10-12 | mikrovlnný

|            |      |    |            |           |       |        |      |          |    |     |       |                 |
|------------|------|----|------------|-----------|-------|--------|------|----------|----|-----|-------|-----------------|
| [V]        | [Hz] | IP | House icon | Room icon | max 9 | 3-2000 | 5+25 | 0,75+1,5 | CE | EAC | UK CA | Down arrow icon |
| 220-240 AC | 50   | 20 |            |           |       |        |      |          |    |     |       |                 |

# Kanlux SENTO

POHYBOVÉ ČIDLO PIR ► SNÍMAČ POHYBU PIR



SENTO

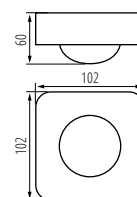
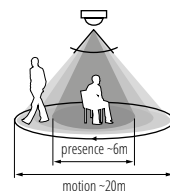
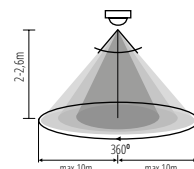


Kanlux SENTO je elektronický senzor, používaný k detekci pohybu. Jeho jedinečnost spočívá v instalaci až 3 infra čidel do jednoho detektoru. To zaručuje bezprecedentní citlivost a umožňuje zachytit i minimální pohyb. Kvůli těmto atypickým vlastnostem, je Kanlux SENTO považován jako čidlo přítomnosti.

Materiál: plast

Kanlux SENTO je elektronický senzor, používaný k detekci pohybu. Jeho jedinečnost je v instalácii až 3 infra snímačov do jedného detektoru. To zaručuje bezprecedentnú citlivosť a umožňuje zachytiť aj minimálny pohyb. Kvôli týmto atypickým vlastnostiam, je Kanlux SENTO považovaný ako snímač prítomnosti.

Materiál: plast



SENTO



SENTO | 26820 | 5905339268204 | 2000 | k usazení na zeď, k usazení na strop | k usadeniu na stenu, k usadeniu na strop | H360°V120 | 10-30 | 3xPIR

|            |      |    |            |            |        |        |      |          |    |     |    |                 |
|------------|------|----|------------|------------|--------|--------|------|----------|----|-----|----|-----------------|
| [V]        | [Hz] | IP | House icon | Mount icon | max 10 | lx     | °C   | mm       | CE | ERC | UK | Down arrow icon |
| 220-240 AC | 50   | 20 |            |            |        | 3-2000 | 5+25 | 0,75+1,5 |    |     |    |                 |

# Kanlux SENZO

POHYBOVÉ ČIDLO PIR ► SNÍMAČ POHYBU PIR



SENZO

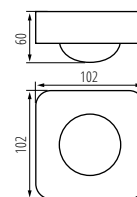
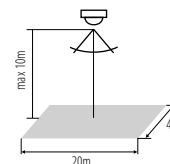


Kanlux SENZO je čidlo pohybu PIR, používané pro automatické zapínání osvětlení. Speciální uspořádání dvou PIR čidel v čidle SENZO, umožňuje jeho instalaci ve vysokých místnostech, jako jsou sklady nebo výrobní haly. Jeho vertikální dosah je až 10m.

Materiál: plast

Kanlux SENZO je snímač pohybu PIR, používaný pre automatické zapínanie osvetlenia. Špeciálne usporiadanie dvoch PIR snímačov v snímači SENZO, umožňuje jeho inštaláciu vo vysokých miestnostiach, ako sú sklady alebo výrobné haly. Jeho vertikálny dosah je až 10m.

Materiál: plast



SENZO



SENZO | 26821 | 5905339268211 | 2000 | k usazení na zeď, k usazení na strop | k usadeniu na stenu, k usadeniu na strop | H360°V120 | 10-30 | 2xPIR

|            |      |    |            |            |        |        |      |          |    |     |    |                 |
|------------|------|----|------------|------------|--------|--------|------|----------|----|-----|----|-----------------|
| [V]        | [Hz] | IP | House icon | Mount icon | max 10 | lx     | °C   | mm       | CE | ERC | UK | Down arrow icon |
| 220-240 AC | 50   | 20 |            |            |        | 3-2000 | 5+25 | 0,75+1,5 |    |     |    |                 |



## Kanlux AZ-10A

SOUMRAKOVÉ RELÉ ► SÚMRAKOVÉ RELÉ



AZ-10A



AZ-10A | 22371 | 5905339223715 | bílá | biela | k usazení na zeď | k usadeniu na stenu

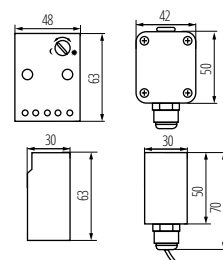
|            |      |       |      |        |        |        |        |       |    |     |     |   |
|------------|------|-------|------|--------|--------|--------|--------|-------|----|-----|-----|---|
| [V]        | [Hz] | In[A] | [VA] | ⊕ [°C] | ⊖ [°C] | ⊕ [°C] | ⊖ [°C] | IP    | CE | EAC | UKA | ⊕ |
| 220-240 AC | 50   | 10    | 2300 | -20    | +40    |        |        | 20/65 |    |     |     |   |

Kanlux AZ-10 je soumrakové čidlo. Používá se k zapnutí a vypnutí světelných obvodů nebo jiných elektrických přijímačů, v závislosti na úrovni přirozeného osvětlení (den/noc).

Hystereze - 20 Lx

Kanlux AZ-10 je súmrakový snímač. Používa sa k zapnutiu a vypnutiu svetelných obvodov alebo iných elektrických prijímačov, v závislosti na úrovni prirodzeného osvetlenia (deň/noc).

Hysterézia - 20 Lx



AZ-10A

# Kanlux CYBER

HODINY/RÍDÍČÍ MODUL ► HODINY/RIADIACI MODUL



CYBER TM-6



CYBER TM-6 | 01016 | 5905339010162 | 3600 | 10

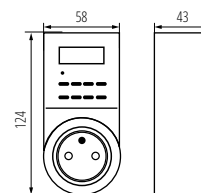
|            |      |       |    |   |   |    |     |    |   |
|------------|------|-------|----|---|---|----|-----|----|---|
| [V]        | [Hz] | In[A] | IP | ⏚ | ⚡ | CE | ERC | UK | ⌚ |
| 220-240 AC | 50   | 16(2) | 20 |   |   |    |     |    |   |

Kanlux CYBER je zásuvkový adaptér s denním digitálním časovačem. Umožňuje naprogramovat a zapnout připojená zařízení v určený čas.

obsahuje zdroj pro zálohování paměti  
lze naprogramovat až 10 zapnutí/vypnutí  
časový spínač pracuje v denním i v týdenním režimu

Kanlux CYBER je zásuvkový adaptér s denním digitálním časovačem. Umožňuje naprogramovat a zapnout připojená zařízení v určený čas.

obsahuje zdroj pro zálohování paměti  
je možné naprogramovat až 10 zapnutí / vypnutí  
časový spínač pracuje v denním aj v týždennom režime



CYBER TM-6

# Kanlux STER TS-MF

HODINY/RÍDÍČÍ MODUL ► HODINY/RIADIACI MODUL



STER TS-MF-1



STER TS-MF1 | 01001 | 5905339010018 | 3500 | 1

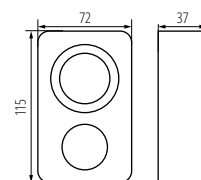
|            |      |       |    |   |   |    |     |    |   |
|------------|------|-------|----|---|---|----|-----|----|---|
| [V]        | [Hz] | In[A] | IP | ⏚ | ⚡ | CE | ERC | UK | ⌚ |
| 220-240 AC | 50   | 16(2) | 20 |   |   |    |     |    |   |

Kanlux STER TS-MF je zásuvkový adaptér s denním mechanickým časovačem. Umožňuje naprogramovat a zapnout připojená zařízení v určený čas.

časový spínač pracuje ve 24 hodinovém režimu  
minimální doba zapnutí/vypnutí je 15min  
časový spínač vybaven funkcí stálého sepnutí

Kanlux STER TS-MF je zásuvkový adaptér s denním mechanickým časovačem. Umožňuje naprogramovat a zapnout připojená zařízení v určený čas.

časový spínač pracuje v 24 hodinovom režime  
minimálna doba zapnutia/vypnutia je 15 min  
časový spínač vybavený funkciou stáleho zapnutia



STER TS-MF-1


**Kanlux**

# ADI

NAPAJEČ CC ► NAPAJAČ CC



ADI 350 1X3W



ADI 350 1x3W | 01440 | 5905339014405 | 350 | 1-3

|            |      |     |         |           |     |    |       |         |
|------------|------|-----|---------|-----------|-----|----|-------|---------|
| [V]        | [Hz] | CC  | PRI [V] | SEC [V]   | F   | IP | House | □       |
| 220-240 AC | 50   |     | 220-240 | 0,5-10 DC |     | 20 |       |         |
|            | [mm] | [m] | [°C]    | CE        | ERC | UK | CA    | Recycle |
|            | 0,75 | 0,1 | 5+25    |           |     |    |       |         |

Elektronický napájecí zdroj Kanlux ADI - s maximální přípustnou teplotou 75°C a stabilizací proudu 350 mA DC - má vestavěnou ochranu proti zkratu, přetížení a tepelnou ochranu, která po překročení teploty 110°C vypne napájení.

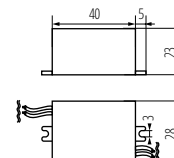
ADI 350 1-3W stabilizovaný proud 350mA DC  
 maximální povolená teplota pouzdra 75°C  
 tepelná pojistka vypínající transformátor při překročení teploty 110°C  
 vestavěná ochrana proti zkratu a přetížení  
 Napájecí zdroj není přizpůsobený pro práci bez zatížení.

Materiál: plast

Elektronický napájecí zdroj Kanlux ADI - s maximálně přípustnou teplotou 75°C a stabilizací proudu 350 mA DC - má vstavanou ochranu proti zkratu, přetížení a tepelnou ochranu, která po překročení teploty 110°C vypne napájení.

ADI 350 1-3W stabilizovaný proud 350mA DC  
 maximální povolená teplota pouzdra 75°C  
 tepelná pojistka vypínající transformátor při překročení teploty 110°C  
 zabudovaná ochrana proti zkratu a přetížení  
 Napájecí zdroj nie je prispôsobený na prácu bez zaťaženia.

Materiál: plast



ADI 350 1X3W

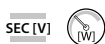
**Kanlux**

# POWELED

NAPAJEČ CV ► NAPAJAČ CV



POWELED P 12V 30W



|                    |              |               |       |         |
|--------------------|--------------|---------------|-------|---------|
| POWELED P 12V 30W  | <b>26810</b> | 5905339268105 | 12 DC | 1-30    |
| POWELED P 12V 60W  | <b>26811</b> | 5905339268112 | 12 DC | 1-60    |
| POWELED P 24V 30W  | <b>26815</b> | 5905339268150 | 24 DC | 1-30    |
| POWELED P 24V 60W  | <b>26816</b> | 5905339268167 | 24 DC | 1-60    |
| POWELED P 12V 100W | <b>28961</b> | 5905339289612 | 12 DC | 1-100   |
| POWELED P 24V 100W | <b>28962</b> | 5905339289629 | 24 DC | 1-100   |
| POWELED P 12V 150W | <b>28963</b> | 5905339289636 | 12 DC | 75-150  |
| POWELED P 24V 150W | <b>28964</b> | 5905339289643 | 24 DC | 75-150  |
| POWELED P 12V 200W | <b>28965</b> | 5905339289650 | 12 DC | 120-200 |
| POWELED P 24V 200W | <b>28966</b> | 5905339289667 | 24 DC | 120-200 |

|            |         |      |         |     |    |       |         |
|------------|---------|------|---------|-----|----|-------|---------|
| [V]        | [Hz]    | CV   | PRI [V] | F   | IP | House | □       |
| 220-240 AC | 50      |      | 220-240 |     | 20 |       |         |
|            | [mm]    | [°C] | CE      | ERC | UK | CA    | Recycle |
|            | 0,5-1,5 | 5+25 |         |     |    |       |         |

Kanlux POWELED je elektronický napáječ konstantního napětí. Používá se k napájení LED pásků, jako jsou LEDS P nebo LEDS B.

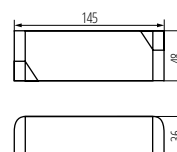
Napájecí zdroj není přizpůsobený pro práci bez zatížení.

Materiál: plast

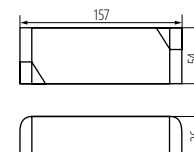
Kanlux POWELED je elektronický napáječ konstantního napětia. Používa sa k napájaniu LED pásov, ako sú LEDS P alebo LEDS B.

Napájecí zdroj nie je prispôsobený na prácu bez zaťaženia.

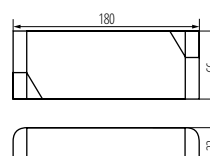
Materiál: plast



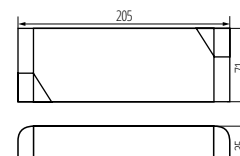
POWELED P 30W



POWELED P 60W



POWELED P 100W



POWELED P 150W / POWELED P 200W



# Kanlux CIRCO

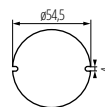
NAPAJEČ CV ► NAPÁJAČ CV



CIRCO LED 12VDC



|                       |              |               |       |      |
|-----------------------|--------------|---------------|-------|------|
| CIRCO LED 12VDC 0-10W | <b>24240</b> | 5905339242402 | 12 DC | 0-10 |
| CIRCO LED 12VDC 0-15W | <b>24241</b> | 5905339242419 | 12 DC | 0-15 |



CIRCO LED 12VDC

# Kanlux DRIVE LED

NAPAJEČ CV ► NAPÁJAČ CV



DRIVE LED N 15W 12V



|                     |              |               |            |        |
|---------------------|--------------|---------------|------------|--------|
| DRIVE LED N 15W 12V | <b>23861</b> | 5905339238610 | 220-240 AC | max 15 |
|---------------------|--------------|---------------|------------|--------|

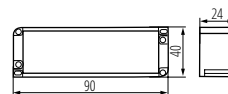


Napájecí zdroj není přizpůsobený pro práci bez zatížení.

Materiál: plast

Napájecí zdroj nie je prispôsobený na prácu bez zataženia.

Materiál: plast



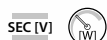
DRIVE LED N 15W 12V

# Kanlux SET

ELEKTRONICKÝ TRANSFORMÁTOR SET ► ELEKTRONICKÝ TRANSFORMÁTOR SET



SET60-K



|          |              |               |         |        |
|----------|--------------|---------------|---------|--------|
| SET60-K  | <b>01425</b> | 5905339014252 | 11,5 AC | 20-60  |
| SET105-K | <b>01426</b> | 5905339014269 | 11,5 AC | 35-105 |



Výrobek určený k napájení nízkonapěťových halogenových žárovek (12V)

účinník cos $\phi$  pro SET60-K a SET105-K je 0,99, pro SET80LT, SET150-N a SET210-N je 0,97

maximální povolená teplota pouzdra pro SET60-K je 80°C, pro ostatní modely 85°C

teplotná pojistka vypínající model SET80LT při překročení teploty 100°C, modely SET150-N a SET210-N při

překročení teploty 110°C, modely SET60-K a SET105-K při překročení teploty 120°C

vestavěná ochrana proti zkratu a přetížení

Napájecí zdroj není přizpůsobený pro práci bez zatížení.

Výrobek určený na napájanie halogénových nízkonapätových žiaroviek (12V)

účinník cos $\phi$  pre SET60-K a SET105-K je 0,99, pre SET80LT, SET150-N a SET210-N je 0,97

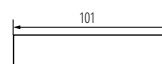
maximálna povolená teplota pouzdra pre SET60-K je 80°C, pre ostatné modely 85°C

teplotná pojistka vypínajúca model SET80LT pri prekročení teploty 100 ° C, modely SET150-N a SET210-N

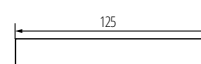
pri prekročení teploty 110°C, modely SET60-K a SET105-K pri prekročení teploty 120°C

zabudovaná ochrana proti skratu a preťaženiu

Napájecí zdroj nie je prispôsobený na prácu bez zataženia.



SET60-K



SET105-K

**Kanlux**

# WIR ZL

VENTILÁTOR ► VENTILÁTOR



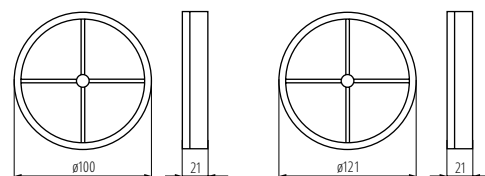
WIR ZL100



WIR ZL120



|           |              |               |              |
|-----------|--------------|---------------|--------------|
| WIR ZL100 | <b>70961</b> | 8594056490349 | bílá   biela |
| WIR ZL120 | <b>70962</b> | 8594056490356 | bílá   biela |



WIR ZL100

WIR ZL120

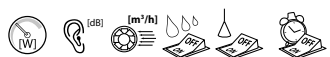
**Kanlux**

# TWISTER

VENTILÁTOR ► VENTILÁTOR



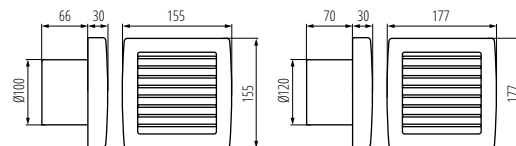
TWISTER AOL100B



|                 |              |               |    |    |     |           |
|-----------------|--------------|---------------|----|----|-----|-----------|
| TWISTER AOL100B | <b>70926</b> | 8594056490172 | 19 | 42 | 100 |           |
| TWISTER AOL100T | <b>70953</b> | 8594056490202 | 19 | 42 | 100 | ano   áno |
| TWISTER AOL120B | <b>70956</b> | 8594056490226 | 20 | 42 | 150 |           |
| TWISTER AOL120T | <b>70960</b> | 8594056490257 | 20 | 42 | 150 | ano   áno |

Ventilátory série Kanlux TWISTER AOL jsou k dispozici ve dvou velikostech a průměrech 100 a 120 mm. Jsou vyrobeny z plastu v bílé barvě. Jejich výkon je 19 a 20 W. Počet otáček z každé velikosti je 2550/min.

Ventilátory série Kanlux TWISTER AOL sú k dispozícii v dvoch veľkostiach a priemeroch 100 a 120 mm. Sú vyrobené z plastu v bielej farbe. Ich výkon je 19 a 20 W. Počet otáčok z každej veľkosti je 2550/min.



TWISTER AOL100

TWISTER AOL120

|            |      |    |            |             |           |                |            |            |    |     |       |                |
|------------|------|----|------------|-------------|-----------|----------------|------------|------------|----|-----|-------|----------------|
| [VI]       | [Hz] | IP | House icon | Circle icon | Flap icon | Flow rate icon | Water icon | Timer icon | CE | EMC | UK CA | Recycling icon |
| 220-240 AC | 50   | X4 |            |             |           | 2550           |            | 1          |    |     |       |                |

# Kanlux CYKLON

VENTILÁTOR ► VENTILÁTOR



CYKLON EOL100



CYKLON EOL120



CYKLON EOL150

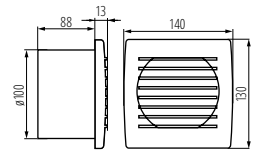


Ventilátory série Kanlux CYKLON EOL jsou k dispozici ve třech velikostech a průměrech 100, 120 a 150mm. Jsou vyrobeny z plastu v bílé barvě. Jejich výkon je 19 a 20 a 22W. Počet otáček z každé velikosti je 2550/min.

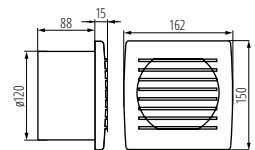
Počet otáček: 2550/min

Ventilátory série Kanlux CYKLON EOL sú k dispozícii v troch veľkostiach a priemeroch 100, 120 a 150mm. Sú vyrobené z plastu v bielej farbe. Ich výkon je 19 a 20 a 22W. Počet otáčok z každej veľkosti je 2550/min.

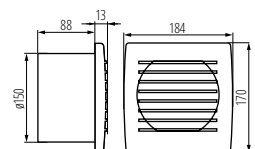
Počet otáčok: 2550/min



CYKLON EOL100



CYKLON EOL120



CYKLON EOL150



| Model           | Code  | Part No.      | Power [W] | Flow [m³/h] | Water Res. | Timer     | Plug   | Accessories               |
|-----------------|-------|---------------|-----------|-------------|------------|-----------|--|---------------------------|
| CYKLON EOL100   | 70910 | 8594056490011 | 19        | 38          | 100        | ano   áno | kabel zakončený vidlicí   kábel ukončený zástrčkou | svorkovnice   svorkovnica |
| CYKLON EOL100B  | 70911 | 8594056490028 | 19        | 38          | 100        |           |  | svorkovnice   svorkovnica |
| CYKLON EOL120   | 70915 | 8594056490066 | 20        | 38          | 150        | ano   áno | kabel zakončený vidlicí   kábel ukončený zástrčkou | svorkovnice   svorkovnica |
| CYKLON EOL120B  | 70916 | 8594056490073 | 20        | 38          | 150        |           |  | svorkovnice   svorkovnica |
| CYKLON EOL150   | 70920 | 8594056490110 | 22        | 38          | 200        | ano   áno | kabel zakončený vidlicí   kábel ukončený zástrčkou | svorkovnice   svorkovnica |
| CYKLON EOL150B  | 70921 | 8594056490127 | 22        | 38          | 200        |           |  | svorkovnice   svorkovnica |
| CYKLON EOL100HT | 70936 | 8594056490035 | 19        | 38          | 100        | ano   áno | ano   áno  | svorkovnice   svorkovnica |
| CYKLON EOL100P  | 70937 | 8594056490370 | 19        | 38          | 100        |           | ano   áno  | svorkovnice   svorkovnica |
| CYKLON EOL100T  | 70938 | 8594056490059 | 19        | 38          | 100        |           | ano   áno  | svorkovnice   svorkovnica |
| CYKLON EOL120HT | 70941 | 8594056490080 | 20        | 38          | 150        | ano   áno | ano   áno  | svorkovnice   svorkovnica |
| CYKLON EOL120P  | 70942 | 8594056490387 | 20        | 38          | 150        |           | ano   áno  | svorkovnice   svorkovnica |
| CYKLON EOL120T  | 70943 | 8594056490103 | 20        | 38          | 150        |           | ano   áno  | svorkovnice   svorkovnica |
| CYKLON EOL150P  | 70947 | 8594056490394 | 22        | 38          | 200        |           | ano   áno  | svorkovnice   svorkovnica |
| CYKLON EOL150T  | 70948 | 8594056490158 | 22        | 38          | 200        |           | ano   áno  | svorkovnice   svorkovnica |



# Kanlux GRIP

ROZVODNÉ SKŘÍŇKY, ZÁSUVKY, ZÁSTRČKY ▶ ROZVODNÉ SKRINKY, ZÁSUVKY, ZÁSTRČKY



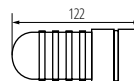
GRIP GP/S

GRIP W/US



GRIP GP/S | **04862** | 5905339048622 | černá | čierna  
GRIP W/US | **04863** | 5905339048639 | černá | čierna

|        |      |  |       |    |    |          |  |
|--------|------|--|-------|----|----|----------|--|
| [V]    | [Hz] |  | In[A] | IP | CE | UK<br>CA |  |
| 250 AC | 50   |  | 16    | 44 |    |          |  |



GRIP GP/S



GRIP W/US

zásuvka pro prodlužovací kabely  
STAN GP je v I. třídě ochrany před úrazem el. proudem  
GRIP GP/S je vybaven uzemněním Schuko  
Materiál: plast  
zásuvka pro predlžovacie káble  
STAN GP je v I. triede ochrany pred úrazom el. prúdom  
GRIP GP/S je vybavený uzemnením Schuko  
Materiál: plast

# Kanlux PIN W/US

ROZVODNÉ SKŘÍŇKY, ZÁSUVKY, ZÁSTRČKY ▶ ROZVODNÉ SKRINKY, ZÁSUVKY, ZÁSTRČKY

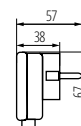


PIN W/US



PIN W/US | **02186** | 5905339021861 | bílá | biela

|        |      |  |  |       |    |    |          |  |
|--------|------|--|--|-------|----|----|----------|--|
| [V]    | [Hz] |  |  | In[A] | IP | CE | UK<br>CA |  |
| 250 AC | 50   |  |  | 16    | 20 |    |          |  |



PIN W/US

zásuvka pro prodlužovací kabely  
vybaven ochranným kontaktem  
Materiál: plast  
zásuvka pro predlžovacie káble  
vybavený ochranným kontaktom  
Materiál: plast

# Kanlux STAN GP

ROZVODNÉ SKŘÍŇKY, ZÁSUVKY, ZÁSTRČKY STAN GP ▶ ROZVODNÉ SKRINKY, ZÁSUVKY, ZÁSTRČKY STAN GP

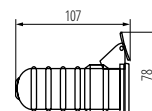


STAN GP



STAN GP | **04864** | 5905339048646 | černá | čierna

|        |      |  |       |    |    |          |  |
|--------|------|--|-------|----|----|----------|--|
| [V]    | [Hz] |  | In[A] | IP | CE | UK<br>CA |  |
| 250 AC | 50   |  | 16    | 44 |    |          |  |



STAN GP

zásuvka pro prodlužovací kabely  
Materiál: plast  
zásuvka pro predlžovacie káble  
Materiál: plast

# Kanlux ZARK

ROZVODNÉ SKRÍNKY, ZÁSUVKY, ZÁSTRČKY ► ROZVODNÉ SKRINKY, ZÁSUVKY, ZÁSTRČKY



ZARK KRT/2-1



|              |              |               |              |
|--------------|--------------|---------------|--------------|
| ZARK KRT/2-1 | <b>02180</b> | 5905339021809 | bílá   biela |
| ZARK KRW-3   | <b>02181</b> | 5905339021816 | bílá   biela |

|        |      |      |     |      |    |    |    |
|--------|------|------|-----|------|----|----|----|
| [V]    | [Hz] | [W]  | [A] | [IP] | CE | UK | DA |
| 250 AC | 50   | 2300 | 16  | 20   |    |    |    |

Nemáte dostatek místa pro připojení jiného zařízení k zásuvce? Nic jednoduššího – rozbočky Kanlux ZARK vyřeší Váš problém. Tím získáte tři nové vstupy do zásuvky.

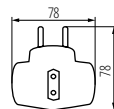
vybaven ochranným kontaktem

Materiál: plast

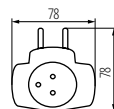
Nemáte dostatek miesta na pripojenie iného zariadenia k zásuvke? Nič jednoduchšie – rozbočky Kanlux ZARK vyriešia Váš problém. Tým získate tri nové vstupy do zásuvky.

vybavený ochranným kontaktom

Materiál: plast



ZARK KRT/2-1



ZARK KRW-3

# Kanlux APO

HODINY/ŘÍDÍCÍ MODUL ► HODINY/RIADIACI MODUL



APO TM-3



|          |              |               |      |   |
|----------|--------------|---------------|------|---|
| APO TM-3 | <b>07980</b> | 5905339079800 | 1150 | 5 |
|----------|--------------|---------------|------|---|

|            |      |     |      |    |     |    |    |
|------------|------|-----|------|----|-----|----|----|
| [V]        | [Hz] | [A] | [IP] | CE | ERC | UK | DA |
| 220-240 AC | 50   | 5   | 20   |    |     |    |    |

Kanlux APO je sada 3 zásuvek s možností dálkového ovládání za pomoci dálkového ovládače. Každé připojené zařízení lze spustit nezávisle na ostatních.

Balení obsahuje: 3 zásuvky, dálkový ovladač, baterie

Max. zatížení 1150W

Zásuvky lze instalovat vedle sebe ve vzdálenosti minimálně 50cm

Dioda signalizuje práci elektrické zásuvky

Dosah ovládače je 25m (do 50m v otevřeném prostoru)

Kanlux APO je sada 3 zásuvek s možnosťou diaľkového ovládania s pomocou diaľkového ovládača. Každé pripojené zariadenie sa dá spustiť nezávisle na ostatných.

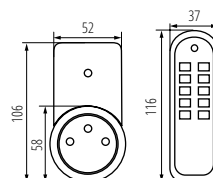
Balenie obsahuje: 3 zásuvky, diaľkový ovládač, batérie

Max. zaťaženie 1150W

Zásuvky možno inštalovať vedľa seba vo vzdialenosti minimálne 50 cm

Dióda signalizuje prácu elektrickej zásuvky

Dosah ovládača je 25m (do 50m v otvorenom priestore)



APO TM-3

# Kanlux BR-GZ10

PATICE PRO SVĚTELNÉ ZDROJE ► PÁTICA PRE SVETELNÉ ZDROJE



BR-GZ10



|         |              |               |             |
|---------|--------------|---------------|-------------|
| BR-GZ10 | <b>72369</b> | 5905339723697 | šedá   sivá |
|---------|--------------|---------------|-------------|

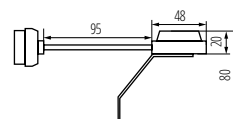
|        |      |     |      |    |    |    |
|--------|------|-----|------|----|----|----|
| [V]    | [Hz] | [A] | [IP] | CE | UK | DA |
| 250 AC | 50   | 2   | 00   |    |    |    |

maximální přípustná teplota patice BR-GZ10, HLDR-GZ10, HLDR-R75 je 250°C, pro ostatní modely je 180°C

maximální proud pro BR-GZ10, HLDR-GZ10, HLDR-G9 je 2A, pro HLDR-R75 je 6A, pro HLDR-GX5.3 je 5A  
patice BR-GZ10 obsahuje konzoli

maximálna prípustná teplota pätice BR-GZ10, HLDR-GZ10, HLDR-R75 je 250 ° C, pre ostatné modely je 180 ° C

maximálny prúd pre BR-GZ10, HLDR-GZ10, HLDR-G9 je 2A, pre HLDR-R75 je 6A, pre HLDR-GX5.3 je 5A  
pätica BR-GZ10 obsahuje konzolu



BR-GZ10

**Kanlux**

# HLDR-E14

PATICE PRO SVĚTELNÉ ZDROJE ▶ PĀTICA PRE SVETELNÉ ZDROJE

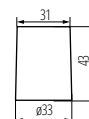


HLDR-E14



HLDR-E14 | 02170 | 5905339021700 | šedá | sívá

|                      |                   |                   |            |                 |  |  |  |  |
|----------------------|-------------------|-------------------|------------|-----------------|--|--|--|--|
| <b>[V]</b><br>250 AC | <b>[Hz]</b><br>50 | <b>In[A]</b><br>2 | <b>E14</b> | <b>IP</b><br>00 |  |  |  |  |
|----------------------|-------------------|-------------------|------------|-----------------|--|--|--|--|



HLDR-E14

**Kanlux**

# HLDR-E14

PATICE PRO SVĚTELNÉ ZDROJE ▶ PĀTICA PRE SVETELNÉ ZDROJE



maximální přípustná teplota patice 180°C  
maximálna prípustná teplota pätice 180°C

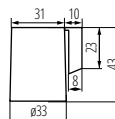


HLDR-E14-F



HLDR-E14-F | 02173 | 5905339021731 | šedá | sívá

|                      |                   |                   |            |                 |  |  |  |  |
|----------------------|-------------------|-------------------|------------|-----------------|--|--|--|--|
| <b>[V]</b><br>250 AC | <b>[Hz]</b><br>50 | <b>In[A]</b><br>2 | <b>E14</b> | <b>IP</b><br>00 |  |  |  |  |
|----------------------|-------------------|-------------------|------------|-----------------|--|--|--|--|



HLDR-E14-F

**Kanlux**

# HLDR-E27

PATICE PRO SVĚTELNÉ ZDROJE ▶ PĀTICA PRE SVETELNÉ ZDROJE



maximální přípustná teplota patice 180°C  
maximálna prípustná teplota pätice 180°C

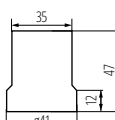


HLDR-E27



HLDR-E27 | 02160 | 5905339021601 | šedá | sívá

|                      |                   |                   |            |                 |  |  |  |  |
|----------------------|-------------------|-------------------|------------|-----------------|--|--|--|--|
| <b>[V]</b><br>250 AC | <b>[Hz]</b><br>50 | <b>In[A]</b><br>4 | <b>E27</b> | <b>IP</b><br>00 |  |  |  |  |
|----------------------|-------------------|-------------------|------------|-----------------|--|--|--|--|



HLDR-E27

**Kanlux**

# HLDR-E27

PATICE PRO SVĚTELNÉ ZDROJE ▶ PÁTICA PRE SVETELNÉ ZDROJE



HLDR-E27-D

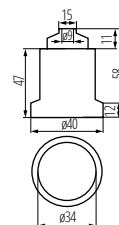


HLDR-E27-D | 02162 | 5905339021625 šedá | sivá

|                      |                   |                   |            |                 |  |  |  |  |
|----------------------|-------------------|-------------------|------------|-----------------|--|--|--|--|
| <b>[V]</b><br>250 AC | <b>[Hz]</b><br>50 | <b>In[A]</b><br>4 | <b>E27</b> | <b>IP</b><br>00 |  |  |  |  |
|----------------------|-------------------|-------------------|------------|-----------------|--|--|--|--|



maximální přípustná teplota patice 180°C  
maximální přípustná teplota pátice 180°C



HLDR-E27-D

**Kanlux**

# HLDR-E27

PATICE PRO SVĚTELNÉ ZDROJE ▶ PÁTICA PRE SVETELNÉ ZDROJE



HLDR-E27-F

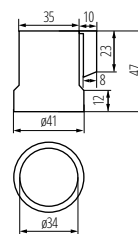


HLDR-E27-F | 02161 | 5905339021618 šedá | sivá

|                      |                   |                   |            |                 |  |  |  |  |
|----------------------|-------------------|-------------------|------------|-----------------|--|--|--|--|
| <b>[V]</b><br>250 AC | <b>[Hz]</b><br>50 | <b>In[A]</b><br>4 | <b>E27</b> | <b>IP</b><br>00 |  |  |  |  |
|----------------------|-------------------|-------------------|------------|-----------------|--|--|--|--|



maximální přípustná teplota patice 180°C  
maximální přípustná teplota pátice 180°C



HLDR-E27-F

**Kanlux**

# HLDR-G9

PATICE PRO SVĚTELNÉ ZDROJE ▶ PÁTICA PRE SVETELNÉ ZDROJE



HLDR-G9

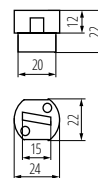


HLDR-G9 | 08220 | 5905339082206 šedá | sivá

|                      |                   |           |                 |  |  |  |  |
|----------------------|-------------------|-----------|-----------------|--|--|--|--|
| <b>[V]</b><br>250 AC | <b>In[A]</b><br>2 | <b>G9</b> | <b>IP</b><br>00 |  |  |  |  |
|----------------------|-------------------|-----------|-----------------|--|--|--|--|



maximální přípustná teplota patice BR-GZ10, HLDR-GZ10, HLDR-R75 je 250°C, pro ostatní modely je 180°C  
maximální proud pro BR-GZ10, HLDR-GZ10, HLDR-G9 je 2A, pro HLDR-R75 je 6A, pro HLDR-GX5.3 je 5A  
patice BR-GZ10 obsahuje konzoli  
maximální přípustná teplota pátice BR-GZ10, HLDR-GZ10, HLDR-R75 je 250°C, pro ostatní modely je 180°C  
maximální proud pro BR-GZ10, HLDR-GZ10, HLDR-G9 je 2A, pro HLDR-R75 je 6A, pro HLDR-GX5.3 je 5A  
pátice BR-GZ10 obsahuje konzolu



HLDR-G9

**Kanlux**

# HLDR-GX5.3

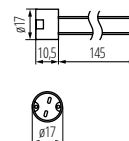
PATICE PRO SVĚTELNÉ ZDROJE ▶ PĀTICA PRE SVETELNÉ ZDROJE



HLDR-GX5.3



HLDR-GX5,3 | **72109** | 5905339721099 šedá | sivá



HLDR-GX5.3

maximální přípustná teplota patice BR-GZ10, HLDR-GZ10, HLDR-R7S je 250°C, pro ostatní modely je 180°C  
maximální proud pro BR-GZ10, HLDR-GZ10, HLDR-G9 je 2A, pro HLDR-R7S je 6A, pro HLDR-GX5.3 je 5A  
patice BR-GZ10 obsahuje konzoli  
maximální přípustná teplota patice BR-GZ10, HLDR-GZ10, HLDR-R7S je 250°C, pro ostatní modely je 180°C  
maximální proud pro BR-GZ10, HLDR-GZ10, HLDR-G9 je 2A, pro HLDR-R7S je 6A, pro HLDR-GX5.3 je 5A  
patice BR-GZ10 obsahuje konzolu

**Kanlux**

# HLDR-GZ10

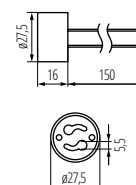
PATICE PRO SVĚTELNÉ ZDROJE ▶ PĀTICA PRE SVETELNÉ ZDROJE



HLDR-GZ10



HLDR-GZ10 | **00402** | 5905339004024 šedá | sivá



HLDR-GZ10

maximální přípustná teplota patice BR-GZ10, HLDR-GZ10, HLDR-R7S je 250°C, pro ostatní modely je 180°C  
maximální proud pro BR-GZ10, HLDR-GZ10, HLDR-G9 je 2A, pro HLDR-R7S je 6A, pro HLDR-GX5.3 je 5A  
patice BR-GZ10 obsahuje konzoli  
maximální přípustná teplota patice BR-GZ10, HLDR-GZ10, HLDR-R7S je 250°C, pro ostatní modely je 180°C  
maximální proud pro BR-GZ10, HLDR-GZ10, HLDR-G9 je 2A, pro HLDR-R7S je 6A, pro HLDR-GX5.3 je 5A  
patice BR-GZ10 obsahuje konzolu

**Kanlux**

# HLDR-R7S

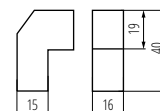
PATICE PRO SVĚTELNÉ ZDROJE ▶ PĀTICA PRE SVETELNÉ ZDROJE



HLDR-R7S



HLDR-R7S | **00405** | 5905339004055 šedá | sivá



HLDR-R7S

maximální přípustná teplota patice BR-GZ10, HLDR-GZ10, HLDR-R7S je 250°C, pro ostatní modely je 180°C  
maximální proud pro BR-GZ10, HLDR-GZ10, HLDR-G9 je 2A, pro HLDR-R7S je 6A, pro HLDR-GX5.3 je 5A  
patice BR-GZ10 obsahuje konzoli  
maximální přípustná teplota patice BR-GZ10, HLDR-GZ10, HLDR-R7S je 250°C, pro ostatní modely je 180°C  
maximální proud pro BR-GZ10, HLDR-GZ10, HLDR-G9 je 2A, pro HLDR-R7S je 6A, pro HLDR-GX5.3 je 5A  
patice BR-GZ10 obsahuje konzolu



**Kanlux**

# ONTEC S

NOUZOVÉ LED SVÍTIDLO ► NÚDZOVÉ LED SVIETIDLO



ONTEC S 20M1XAT W



KATALOG NOUZOVÝCH SVÍTIDEL NA VYŽÁDÁNÍ U OBCHODNÍHO ZÁSTUPCE.

KATALÓG NÚDZOVÝCH SVIETIDIEL NA VYŽIADANIE U OBCHODNÉHO ZÁSTUPCU.

|            |    |       |      |  |  |  |  |  |  |  |
|------------|----|-------|------|--|--|--|--|--|--|--|
| 220-240 AC | 50 | IP 65 | 5000 |  |  |  |  |  |  |  |
|------------|----|-------|------|--|--|--|--|--|--|--|

# ONTEC S

NOUZOVÉ LED SVÍTIDLO ► NÚDZOVÉ LED SVIETIDLO



Nouzové nebo antipanické osvětlení se používá v místnostech typu Open Space jako prostředek proti panice. Umožňuje dostat se na místa s označením únikových cest a osvětlení samotných únikových cest v závislosti na hranole použitým ve svítidle.

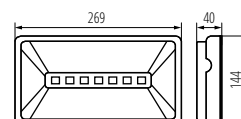
Materiál korpusu: plast

Materiál difuzoru: plast

Núdzové alebo antipanické osvetlenie sa používa v priestoroch typu Open Space, na predchádzanie zmätku a panike. Umožňuje dostať sa na miesta s označením únikových ciest a osvetlenie samotných únikových ciest v závislosti na hranole použitom v svietidle.

Materiál korpusu: plast

Materiál difúzora: plast



# Kanlux ITECH

NOUZOVÉ LED SVÍTIDLO ► NÚDZOVÉ LED SVIETIDLO



ITECH



UCHW PODT OS S2 S3 IT



Nouzové nebo antipanické osvětlení se používá v místnostech jako prostředek proti panice. Umožňuje dostat se na místa s označením únikových cest a provést samotnou evakuaci podle toho, jaká evakuační značka se ve svítidle použije.

Materiál korpusu: plast

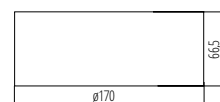
Núdzové alebo antipanické osvetlenie sa používa v miestnostiach ako prostriedok proti panike. Umožňuje sa dostať na miesta s označením únikových ciest a vykonať samotnú evakuáciu podľa toho, aká evakuačná značka sa vo svietidle použije.

Materiál korpusu: plast

KATALOG NOUZOVÝCH SVÍTIDEL NA VÝŽÁDÁNÍ U OBCHODNÍHO ZÁSTUPCE.

KATALÓG NÚDZOVÝCH SVIETIDIEL NA VÝŽIADANIE U OBCHODNÉHO ZÁSTUPCU.

|                   |            |          |                |     |   |    |     |       |          |
|-------------------|------------|----------|----------------|-----|---|----|-----|-------|----------|
| [V]<br>220-240 AC | [Hz]<br>50 | IP<br>65 | TC (K)<br>5000 | SMD | □ | CE | EAC | CNBOP | UK<br>CA |
|-------------------|------------|----------|----------------|-----|---|----|-----|-------|----------|



**Kanlux**

# ONTEC G

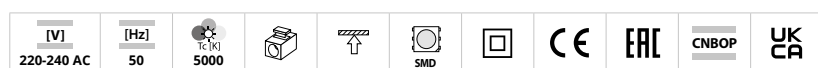
NOUZOVÉ LED SVÍTIDLO ► NÚDZOVÉ LED SVIETIDLO



ONTEC G

KATALÓG NOUZOVÝCH SVÍTIDEL NA VÝŽÁDÁNÍ U OBCHODNÍHO ZÁSTUPCE.

KATALÓG NÚDZOVÝCH SVIETIDIEL NA VÝŽIADANIE U OBCHODNÉHO ZÁSTUPCU.



Nouzové nebo antipanické osvětlení se používá v místnostech typu Open Space jako prostředek proti panice. Umožňuje dostat se na místa s označením únikových cest a osvětlení samotných únikových cest v závislosti na použitém hranolu.

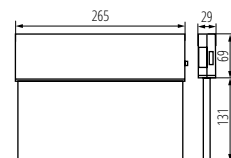
Materiál korpusu: plast

Materiál difuzoru: plast

Núdzové alebo antipanické osvetlenie sa používa v priestoroch typu Open Space, na predchádzanie zmätku a panike. Umožňuje dostať sa na miesta s označením únikových ciest a osvetlenie samotných únikových ciest v závislosti na hranole použitom v svietidle.

Materiál korpusu: plast

Materiál difúzora: plast



ONTEC G

**Kanlux**

# ONTEC C

NOUZOVÉ LED SVÍTIDLO ► NÚDZOVÉ LED SVIETIDLO



ONTEC C M160NMATW

KATALÓG NOUZOVÝCH SVÍTIDEL NA VÝŽÁDÁNÍ U OBCHODNÍHO ZÁSTUPCE.

KATALÓG NÚDZOVÝCH SVIETIDIEL NA VÝŽIADANIE U OBCHODNÉHO ZÁSTUPCU.



Nouzové nebo antipanické osvětlení se používá v místnostech typu Open Space jako prostředek proti panice. Umožňuje dostat se na místa s označením únikových cest a osvětlení samotných únikových cest v závislosti na hranole použitom ve svietidle.

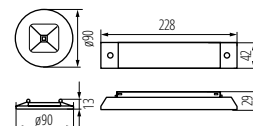
Materiál korpusu: plast

Materiál difuzoru: plast

Núdzové alebo antipanické osvetlenie sa používa v priestoroch typu Open Space, na predchádzanie zmätku a panike. Umožňuje dostať sa na miesta s označením únikových ciest a osvetlenie samotných únikových ciest v závislosti na hranole použitom v svietidle.

Materiál korpusu: plast

Materiál difúzora: plast



ONTEC C

Kanlux

# ONTEC R

NOUZOVÉ LED SVÍTIDLO ► NÚDZOVÉ LED SVIETIDLO



ONTEC R C



ONTEC R M



ZESTAW MONT. P/T ONTEC R

Nouzové nebo antipanické osvětlení se používá v místnostech typu Open Space jako prostředek proti panice. Umožňuje dostat se na místa s označením únikových cest a osvětlení samotných únikových cest v závislosti na hranole použitým ve svítidle.

Materiál korpusu: plast

Materiál difuzoru: plast

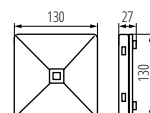
Núdzové alebo antipanické osvetlenie sa používa v priestoroch typu Open Space, na predchádzanie zmatku a panike. Umožňuje dostať sa na miesta s označením únikových ciest a osvetlenie samotných únikových ciest v závislosti na hranole použitom v svietidle.

Materiál korpusu: plast

Materiál difúzora: plast

KATALOG NOUZOVÝCH SVÍTIDEL NA VÝŽÁDÁNÍ U OBCHODNÍHO ZÁSTUPCE.

KATALOG NÚDZOVÝCH SVIETIDIEL NA VÝŽIADANIE U OBCHODNÉHO ZÁSTUPCU.



ONTEC R

**Kanlux**

# PICTO G

EVAKUAČNÍ ZNAČKA ► EVAKUAČNÁ ZNAČKA



PICTO ONTEC G D5



PICTO ONTEC G D5



PICTO ONTEC G W1



PICTO ONTEC G D2



PICTO ONTEC G F1



PICTO ONTEC G D3



PICTO ONTEC G F2



PICTO ONTEC G D8



PICTO ONTEC G DB



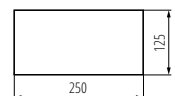
PICTO ONTEC G D7




PICTO ONTEC G DC

KATALÓG NOUZOVÝCH SVÍTIDIEL NA VŽÁDÁNÍ U OBCHODNÍHO ZÁSTUPCE.

KATALÓG NÚDZOVÝCH SVIETIDIEL NA VŽIADANIE U OBCHODNÉHO ZÁSTUPCU.



PICTO ONTEC G



PICTO ONTEC S D5



PICTO ONTEC S D5



PICTO ONTEC S D6



PICTO ONTEC S F1



PICTO ONTEC S D2



PICTO ONTEC S D7



PICTO ONTEC S DB



PICTO ONTEC S D3



PICTO ONTEC S D4



PICTO ONTEC S DC



PICTO ONTEC S D8



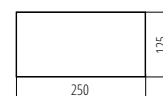
PICTO ONTEC S W1



PICTO ONTEC S D1



PICTO ONTEC S W2



KATALOG NOUZOVÝCH SVÍTIDEL NA VYŽÁDÁNÍ U OBCHODNÍHO ZÁSTUPCE.

KATALÓG NÚDZOVÝCH SVIETIDIEL NA VYŽIADANIE U OBCHODNÉHO ZÁSTUPCU.

PICTO ONTEC S

**Kanlux**

**IT**

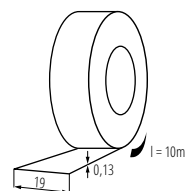
SAMOLEPÍCÍ IZOLAČNÍ PÁSKA ► SAMOLEPIACA IZOLAČNÁ PÁSKA

IT-1: nabízeno pouze jako skupinové balení (10 ks.)

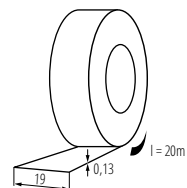
IT-1: ponúkané len ako skupinové balenie (10 ks.)



IT-1/10-B



IT-1/10



IT-1/20

|              |              |               |                            |
|--------------|--------------|---------------|----------------------------|
| IT-1/10-B    | <b>01257</b> | 5905339012579 | černá   čierna             |
| IT-1/20-B    | <b>01271</b> | 5905339012715 | černá   čierna             |
| IT-1/20-Y    | <b>01272</b> | 5905339012722 | žlutá   žltá               |
| IT-1/20-RE   | <b>01273</b> | 5905339012739 | červená                    |
| IT-1/20-GN   | <b>01274</b> | 5905339012746 | zelená                     |
| IT-1/20-BL   | <b>01275</b> | 5905339012753 | modrá                      |
| IT-1/20-W    | <b>01276</b> | 5905339012760 | bílá   biela               |
| IT-1/20-Y/GN | <b>01277</b> | 5905339012777 | žlutá/zelená   žltá/zelená |
| IT-1/20-MIX  | <b>01283</b> | 5905339012838 | vícebarevný   viacfarebný  |







**IP Vysvětlení stupně krytí proti průniku pevných předmětů, prachu a vlhkosti**  
Vysvetlenie stupňa krytia proti prieniku pevných predmetov, prachu a vlhkosti

Stupeň ochrany proti neúmyslnému kontaktu s částmi pod napětím  
Stupeň ochrany proti neúmyslnému kontaktu s časťami pod napätím

| IP | Obrázek   Obrázok | Popis   Popis  | Vysvětlení   Vysvetlenie   |
|----|-------------------|--|--|
| 0  |                   | Bez ochrany.<br>Bez ochrany.   | Žádná zvláštní ochrana.<br>Žiadna zvláštna ochrana.  |
| 1  |                   | Zařízení je chráněno před vniknutím pevných cizích těles o průměru 50mm a větších a před dotykem prstem.<br>Zariadenie je chránené pred vniknutím pevných cudzích telies s priemerom 50mm a väčších a pred dotykom prstom.         | Velký povrch lidského těla, např. povrch dlaně (žádná ochrana před dotykem).<br>Pevná tělesa s průměrem nad 50mm.<br>Velký povrch lidského tela, např. povrch dlane (žiadna ochrana pred dotykem).<br>Pevné telesá s priemerom nad 50mm. |
| 2  |                   | Zařízení je chráněno před vniknutím pevných cizích těles o průměru 12mm a větších a před dotykem prstem.<br>Zariadenie je chránené pred vniknutím pevných cudzích telies s priemerom 12mm a väčších a pred dotykom prstom.         | Prst nebo podobné předměty do délky 80mm.<br>Pevná tělesa nepřesahující průměr 12mm.<br>Prst alebo podobné predmety do dĺžky 80mm.<br>Pevné telesá nepresahujúce priemer 12mm.   |
| 3  |                   | Zařízení je chráněno před vniknutím pevných cizích těles o průměru 2,5mm a větších a před dotykem nástrojem.<br>Zariadenie je chránené pred vniknutím pevných cudzích telies s priemerom 2,5mm a väčších a pred dotykom nástrojom. | Nástroje, drát atd., jejichž průměr tloušťka přesahuje 2,5mm.<br>Pevná tělesa s průměrem nad 2,5mm.<br>Nástroje, drôt atď., ktorých priemer hrúbka presahuje 2,5mm.<br>Pevné telesá s priemerom nad 2,5mm.                               |
| 4  |                   | Zařízení je chráněno před vniknutím pevných cizích těles o průměru 1mm a větších a před dotykem drátem.<br>Zariadenie je chránené pred vniknutím pevných cudzích telies s priemerom 1mm a väčších a pred dotykom drôtom.           | Drát nebo páska s tloušťkou 1mm.<br>Pevná tělesa s průměrem nad 1mm.<br>Drôt alebo páska s hrúbkou 1mm.<br>Pevné telesá s priemerom nad 1mm.   |
| 5  |                   | Zařízení je chráněno před prachem a před dotykem jakoukoli pomůckou.<br>Zariadenie je chránené pred prachom a pred dotykom akoukoľvek pomôčkou.  | Malé množství prachu se dostane dovnitř krytu, ale je tak malé, že nemá negativní vliv na provoz zařízení.<br>Malé množstvo prachu sa dostane dovnútra krytu, ale je tak malé, že nemá negatívny vplyv na prevádzku zariadenia.          |
| 6  |                   | Zařízení je prachotěsné a je chráněno před jakoukoli pomůckou.<br>Zariadenie je prachotesné a je chránené pred akoukoľvek pomôčkou.  | Do krytu se nedostane prach.<br>Do krytu sa nedostane prach.   |

Stupeň ochrany proti vniknutí vody  
Stupeň ochrany proti vniknutiu vody

| IP | Obrázek   Obrázok | Popis   Popis   | Vysvětlení   Vysvetlenie  |
|----|-------------------|---|---|
| 0  |                   | Bez ochrany.<br>Bez ochrany.  | Žádná zvláštní ochrana.<br>Žiadna zvláštna ochrana.   |
| 1  |                   | Ochrana proti visle padajícím kapkám vody.<br>Ochrana proti visle padajúcim kvapkám vody.                   | Kapky vody visle padající nesmí mít na zařízení škodlivé účinky.<br>Kvapky vody visle padajúce nesmú mať na zariadenie škodlivé účinky.   |
| 2  |                   | Chráněno proti kapající vodě při naklonění do 15°.<br>Chránené proti kvapkajúcej vode pri naklonení do 15°. | Svisle padající kapky vody nesmí při naklonění krytu působit škodlivě na zařízení do 15° od normální polohy.<br>Zvisle padajúce kvapky vody nesmú pri naklonení krytu pôsobiť škodlivo na zariadenie do 15° od normálnej polohy.  |
| 3  |                   | Chráněno proti vodní tříšti.<br>Chránené proti vodnému rozprašku.   | Voda stříkající na přístroj v úhlu 60° nesmí mít škodlivý účinek na zařízení.<br>Voda striekajúca na prístroj v uhle 60° nesmie mať škodlivý účinok na zariadenie.  |
| 4  |                   | Ochrana proti stříkající vodě.<br>Ochrana proti striekajúcej vode.  | Voda stříkající na kryt ze všech směrů nesmí mít škodlivý účinek.<br>Voda striekajúca na kryt zo všetkých smerov nesmie mať škodlivý účinok.  |
| 5  |                   | Ochrana proti tryskající vodě.<br>Ochrana proti tryskajúcej vode.   | Voda tryskající z trysek z libovolného směru nesmí mít škodlivý účinek na zařízení.<br>Voda striekajúca z trysiek z ľubovoľného smeru nesmie mať škodlivý účinok na zariadenie.   |
| 6  |                   | Chráněno proti vlnobití.<br>Chránené proti vlnobitiu.   | Voda po zaplavení vlnou nebo silným proudem se nemůže dostat do krytu v takovém množství, aby způsobila škodlivé účinky na zařízení.<br>Voda po zaplavení vlnou alebo silným prúdom sa nemôže dostať do krytu v takom množstve, aby spôsobila škodlivé účinky na zariadenie.  |
| 7  |                   | Chráněno proti ponoření do vody.<br>Chránené proti ponoreniu do vody.                                       | Při ponoření zařízení do vody po dobu 30 minut do hlouky 1m, voda nemůže vstoupit dovnitř krytu v takovém množství, aby to mělo škodlivé účinky na zařízení.<br>Pri ponorení zariadenia do vody po dobe 30 minút do hĺbky 1m, voda nemôže vstúpiť dovnútra krytu v takom množstve, aby to malo škodlivé účinky na zariadenie. |
| 8  |                   | Chráněno proti potopení do vody.<br>Chránené proti potopeniu do vody.                                       | Zařízení je schopné nepřetržitého potopení do vody za podmínek, které určí výrobce zařízení.<br>Zariadenie je schopné nepretržitého potopenia do vody za podmienok, ktoré určí výrobca zariadenia.  |



# POUŽITÉ SYMBOLY

## POUŽITÉ SYMBOLY



|   |   |
|---|---|
| <b>27395</b>                                | kód Kanlux  <br>Kanlux kód  |
| <b>5902052559695</b>                        | kód EAN  <br>EAN kód  |
|   | barva  <br>farba  |
| <b>[V]</b>                                  | jmenovité napětí  <br>menovité napätie  |
|   | jednostranné napájení trubíc T8 LED  <br>jednostranné napájanie trubíc T8 LED |
|   | výkon /<br>výkon  |
|   |   |
| <b>[Hz]</b>                                 | jmenovitá frekvence  <br>menovitá frekvencia                                  |
| <b>PRI [V]</b>                              | vstupní napětí  <br>vstupné napätie   |
| <b>SEC [V]</b>                              | výstupní napětí  <br>výstupné napätie   |
| <b>SEC [mA]</b>                             | výstupní proud  <br>výstupný prúd   |
|   | jmenovitý proud  <br>menovitý prúd  |
| <b>In [A]</b> <b>In [mA]</b> <b>In [AX]</b> |   |
| <b>kWh/1000h</b>                            | roční spotřeba energie  <br>ročná spotreba energie                            |
|   | počet spínacích cyklů  <br>počet spínacích cyklov                             |
|   | ekvivalent klasické žárovky GLS  <br>ekvivalent klasickej žiarovky GLS        |
|   | ekvivalent klasické žárovky GLS   |
|   | nevy měnitelný světelný zdroj  <br>nevy měnitelný svetelný zdroj              |
|   | vy měnitelný světelný zdroj  <br>vy měnitelný svetelný zdroj                  |
|   | teplota chromatičnosti (Tc)  <br>teplota chromatičnosti (Tc)                  |
|   | barva světla  <br>farba svetla  |
| <b>lm W</b>                                 | světelná účinnost  <br>svetelná účinnosť                                      |
|   | jednolitosť barev [SDCM]  <br>jednolitosť farieb [SDCM]                       |
|   |   |


|              |  |
|--------------|--|
|              | světelný tok  <br>svetelný tok   |
|              | nominální užitečný světelný tok  <br>nominálny užitočný svetelný tok   |
|              | index podání barev Ra  <br>index podania farieb Ra   |
|              | rozsah teploty okolí pro kterou je určen produkt  <br>rozsah teploty okolia pre ktorú je produkt určený      |
|              | rozsah vlhkosti vzduchu pro kterou je určen produkt  <br>rozsah vlhkosti vzduchu pre ktorú je produkt určený |
|              | vyzařovací úhel  <br>vyžarovací uhol   |
|              | životnost  <br>životnosť   |
|              | třída energetické účinnosti (Ei)  <br>trieda energetickej účinnosti (Ei)                                     |
|              | nelze používat se stmívačem  <br>nemôže sa používať so stmievačom  |
|              | lze použít se stmívačem  <br>je možné použitie so stmievačom   |
|              | lze používat se stmívačem 1-10V  <br>môže sa používať so stmievačom 1-10V                                    |
|              | lze používat se stmívačem DALI  <br>môže sa používať so stmievačom DALI                                      |
|              | vybaven vypínačem  <br>vybavený vypínačom  |
|              | vybaveno vlhkoměrem  <br>vybavené vlhkomerom   |
|              | vybaveno časovačem  <br>vybavené časovačom   |
|              | vybaveno tahovým vypínačem  <br>vybavené tahovým vypínačom   |
|              | bez rtuti  <br>bez ortute  |
|              | množství rtuti  <br>množstvo ortute  |
|              | minimální vzdálenost od osvětlovaného objektu  <br>minimálna vzdialenosť od osvetľovaného objektu            |
| <b>cos φ</b> | účinník  <br>účinník   |
|              | délka  <br>dĺžka   |
| <b>UGR</b>   | UGR  <br>UGR   |
|              | regulovatelná v horizontálním směru  <br>regulovateľná v horizontálnom smere                                 |
|              | regulovatelná ve vertikálním směru  <br>regulovateľná vo vertikálnom smere                                   |

|              |   |
|--------------|---|
|              | nevyklonné svítidlo  <br>nevyklonné svetidlo  |
|              | úhlová regulace svítidla [°]  <br>uhlová regulácia svetidla [°]   |
|              | úhlová regulace svítidla ve dvou osách  <br>uhlová regulácia svetidla v dvoch osiach  |
|              | úhlová regulace svítidla v jedné ose  <br>uhlová regulácia svetidla v jednej osi  |
|              | montážní otvor  <br>montážny otvor  |
|              | typ předradníku: elektronický  <br>typ predradníka: elektronický  |
|              | typ předradníku: tlumivka  <br>typ predradníka: tlmivka   |
|              | typ napájení - konstantní napětí  <br>typ napájania: konštantné napätie   |
|              | typ napájení - konstantní proud  <br>typ napájania: konštantný prúd   |
| <b>IP</b>    | stupeň krytí IP  <br>stupeň krytia IP   |
| <b>IK</b>    | mechanická odolnost IK  <br>mechanická odolnosť IK  |
|              | použití v interiéru  <br>použitie v interiéri   |
|              | použití v interiéru i exteriéru  <br>použitie v interiéri aj v exteriéri  |
| <b>CE</b>    | shoda s normami (CE)  <br>zhoda s normami (CE)  |
| <b>EAC</b>   | osvědčení o shodě potvrzující kvalitu výrobku podle schválených norem na území celní unie  <br>osvědčení o zhode potvrdzujúce kvalitu výrobku podľa schválených noriem na území colnej únie |
| <b>UK CA</b> | výrobek splňuje požadavky předpisů platných ve Velké Británii (UK)  <br>výrobok spĺňa požiadavky predpisov platných vo Veľkej Británii (UK)   |
|              | výrobek splňuje požadavky předpisů používaných na Ukrajině /<br>výrobok spĺňa požiadavky predpisov používaných na Ukrajine  |
|              | třída ochrany před úrazem el. proudem I  <br>trieda ochrany pred úrazom el. prúdom I  |
|              | třída ochrany před úrazem el. proudem II  <br>trieda ochrany pred úrazom el. prúdom II  |
|              | třída ochrany před úrazem el. proudem II/III  <br>trieda ochrany pred úrazom el. prúdom II/III  |
|              | třída ochrany před úrazem el. proudem III  <br>trieda ochrany pred úrazom el. prúdom III  |
|              | svítidlo není určeno pro bodové osvětlení  <br>svetidlo nie je určené pre bodové osvetlenie   |
|              | svítidlo je určeno pro bodové osvětlení  <br>svetidlo je určené pre bodové osvetlenie   |
|              | montáž na norm. hořlavé povrchy  <br>montáž na norm. hořlavé povrchy  |

# POUŽITÉ SYMBOLY

# POUŽITÉ SYMBOLY



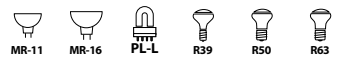
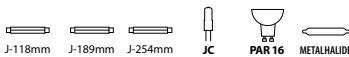
 světelný zdroj v balení |  
světelný zdroj v balení

 baterie vysílače | batéria vysílača


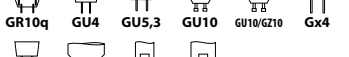
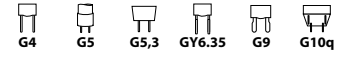
**RF**  
2,4 GHz frekvence: RF 2,4 GHz |  
frekvencia: RF 2,4 GHz

 kábel zakončený konektorem - DC |  
kábel zakončený konektorem - DC

typ světelného zdroje |  
typ svetelného zdroja



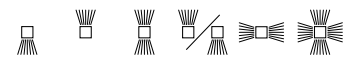
patice |  
päťica



typ diody |  
typ diódy




směr svícení |  
smer svietenia





typ připojení |  
typ pripojenia

 svorkovnice |  
svorkovnica


 připojovací blok |  
pripojovací blok

 rychlosvorka |  
rychlosvorka


 flexošňůra s vidlicí |  
flexi kábel s vidlicou

 přírodní šňůra bez koncovek |  
přirodný kábel bez koncovek


 průřez přívodu |  
prierez prívodu

 délka přívodu |  
dĺžka prívodu

 rozsah používaných průřezů |  
rozsah používaných prierezov


 délka přívodu napaječe zakončeného  
konektorem |  
dĺžka prívodu napájača zakončeného  
konektorem


montáž |  
montáž


 na stěnu |  
na stenu

 do stěny |  
do steny


 na strop |  
na strop


 do stropu |  
do stropu


 na stěnu a na strop |  
na stenu aj na strop


 na podlahu |  
na podlahu

 do podloží |  
do podložia





 montáž na strop, stěnu a podlahu |  
montáž na strop, stenu a podlahu


 lišta TH35 |  
lišta TH35

 lišta TEAR |  
lišta TEAR


 zavěšení na stropě |  
zavesené na strope

typ čidla |  
typ snímača


 PIR  micro wave  2 x PIR  3 x PIR


 vypínací charakteristika |  
vypínacia charakteristika


 doba práce čidla |  
doba práce snímača


 detekční úhel čidla |  
detekčný uhol snímača

 dosah čidla |  
dosah snímača





 nastavení intenzity okolního osvětlení  
při které čidlo pracuje |  
nastavenie intenzity okolitého osvetlenia  
pri ktorom snímač pracuje

 hlasitost |  
hlasitosť

 objem proudu vzduchu |  
objem prúdu vzduchu

 otáčky motoru |  
otáčky motora

počet póů |  
počet póův

 1P  2P  3P  4P


 počet modulů |  
počet modulov

**USE** použití / použitíe

**MODE** pracovní režim / pracovní režim

**ST** standardní test / štandardný test

**AT** automatický test / automatický test

 doba nouzového provozu |  
doba núdzovej prevádzky

|                       |       |     |                       |       |     |
|-----------------------|-------|-----|-----------------------|-------|-----|
| ABETE LED 60 GR       | 36570 | 285 | ALIN LED LINE         | xxx   | 18  |
| ABETE LED 80 GR       | 36571 | 285 | ALOR DSL-B            | 26727 | 169 |
| ABETE LED EL 20 GR    | 36572 | 285 | ALOR DSL-W            | 26726 | 169 |
| ABETE LED EL 20 SE-GR | 36573 | 285 | ALOR DSO-B            | 26791 | 169 |
| ADI 350 1x3W          | 1440  | 335 | ALOR DSO-W            | 26790 | 169 |
| ADTR                  | xxx   | 30  | ALOR DTL-B            | 26732 | 169 |
| ADTR 12030 B          | 27614 | 213 | ALOR DTL-W            | 26731 | 169 |
| ADTR 12030 B          | 27614 | 209 | ALOR DTO-B            | 26796 | 169 |
| ADTR 12030 SR         | 27612 | 213 | ALOR DTO-W            | 26795 | 169 |
| ADTR 12030 SR         | 27612 | 209 | ALREN DTL-B           | 26754 | 176 |
| ADTR 12030 W          | 27611 | 213 | ALREN DTL-C/M         | 26756 | 176 |
| ADTR 12030 W          | 27611 | 209 | ALREN DTL-W           | 26753 | 176 |
| ADTR 3060 B           | 29842 | 213 | ALREN R DTL-B         | 26757 | 176 |
| ADTR 3060 SR          | 29841 | 213 | ALREN R DTL-W         | 26758 | 176 |
| ADTR 3060 W           | 29840 | 213 | AMAZI LED 17,5W NW B  | 37325 | 116 |
| ADTR 6060 B           | 27615 | 213 | ANTEM LED 100W-NW B   | 33204 | 266 |
| ADTR 6060 B           | 27615 | 209 | ANTEM LED 10W-NW B    | 33200 | 266 |
| ADTR 6060 SR          | 27610 | 213 | ANTEM LED 10W-NW-SE B | 33205 | 266 |
| ADTR 6060 SR          | 27610 | 209 | ANTEM LED 20W-NW B    | 33201 | 266 |
| ADTR 6060 W           | 27613 | 213 | ANTEM LED 20W-NW-SE B | 33206 | 266 |
| ADTR 6060 W           | 27613 | 209 | ANTEM LED 30W-NW B    | 33202 | 266 |
| ADTR-H 12030 B        | 33391 | 209 | ANTEM LED 30W-NW-SE B | 33207 | 266 |
| ADTR-H 12030 SR       | 33392 | 209 | ANTEM LED 50W-NW B    | 33203 | 266 |
| ADTR-H 12030 W        | 33390 | 209 | ANTEM LED 50W-NW-SE B | 33208 | 266 |
| ADTR-H 12030 W        | 33390 | 211 | APO TM -3             | 7980  | 340 |
| ADTR-H 3060 W         | 33393 | 211 | APRILA DTO-W          | 26738 | 165 |
| ADTR-H 6060 B         | 29845 | 209 | APUS LED AC B-NW      | 26536 | 196 |
| ADTR-H 6060 SR        | 29844 | 209 | APUS LED AC B-WW      | 26537 | 196 |
| ADTR-H 6060 W         | 29843 | 209 | APUS LED AC-CW        | 23801 | 196 |
| ADTR-H 6060 W         | 29843 | 211 | APUS LED AC-WW        | 23800 | 196 |
| ADTR-H 6262 W         | 33435 | 209 | APUS LED B-NW         | 26538 | 196 |
| ADTR-H 76MM 6060 W    | 33398 | 209 | APUS LED B-WW         | 26539 | 196 |
| ADTR-S 6060 W         | 27616 | 209 | APUS LED CW           | 23107 | 196 |
| ADTR-S-H 6060 W       | 27617 | 209 | APUS LED NW           | 32488 | 196 |
| AGEO DSO-B            | 33165 | 165 | APUS LED PIR B-NW     | 29856 | 196 |
| AGEO DSO-W            | 33166 | 165 | APUS LED PIR B-WW     | 29857 | 196 |
| AGZAR C 3xE14 B       | 36252 | 104 | APUS LED PIR NW       | 27379 | 196 |
| AGZAR C 3xE14 W       | 36253 | 104 | APUS LED PIR WW       | 27370 | 196 |
| AGZAR E14 B           | 36250 | 144 | APUS LED W-CW         | 26841 | 196 |
| AGZAR E14 W           | 36251 | 144 | APUS LED W-NW         | 27378 | 196 |
| AGZAR EL-10 B         | 36254 | 144 | APUS LED W-W          | 23106 | 196 |
| AGZAR EL-10 W         | 36255 | 144 | APUS LED W-WW         | 26840 | 196 |
| AKVEN LED             | 25720 | 300 | AQILO E14 IP65 DSO-B  | 36642 | 108 |
| AKVO IP44 15W-NW-B    | 36660 | 193 | AQILO E14 IP65 DSO-GR | 36640 | 108 |
| AKVO IP44 15W-NW-B S  | 36651 | 192 | AQILO E14 IP65 DSO-W  | 36641 | 108 |
| AKVO IP44 15W-NW-C    | 36661 | 193 | AQILO E27 IP65 DSO-B  | 36645 | 108 |
| AKVO IP44 15W-NW-C S  | 36652 | 192 | AQILO E27 IP65 DSO-GR | 36643 | 108 |
| AKVO IP44 15W-NW-W    | 36659 | 193 | AQILO E27 IP65 DSO-W  | 36644 | 108 |
| AKVO IP44 15W-NW-W S  | 36650 | 192 | AQILO IP65 DSO-B      | 33361 | 108 |
| AKVO IP44 20W-NW-B    | 36663 | 193 | AQILO IP65 DSO-GR     | 33362 | 108 |
| AKVO IP44 20W-NW-B S  | 36654 | 192 | AQILO IP65 DSO-W      | 33360 | 108 |
| AKVO IP44 20W-NW-C    | 36664 | 193 | AREL FRAME DO 14W W   | 33651 | 252 |
| AKVO IP44 20W-NW-C S  | 36655 | 192 | AREL LED DL 10W-NW    | 29586 | 252 |
| AKVO IP44 20W-NW-W    | 36662 | 193 | AREL LED DL 14W-NW    | 29590 | 252 |
| AKVO IP44 20W-NW-W S  | 36653 | 192 | AREL LED DL 6W-NW     | 29582 | 252 |
| AKVO IP44 23W-NW-B    | 36666 | 193 | AREL LED DO 10W-NW    | 29584 | 252 |
| AKVO IP44 23W-NW-B S  | 36657 | 192 | AREL LED DO 10W-WW    | 29585 | 252 |
| AKVO IP44 23W-NW-C    | 36667 | 193 | AREL LED DO 14W-NW    | 29588 | 252 |
| AKVO IP44 23W-NW-C S  | 36658 | 192 | AREL LED DO 14W-WW    | 29589 | 252 |
| AKVO IP44 23W-NW-W    | 36665 | 193 | AREL LED DO 6W-NW     | 29580 | 252 |
| AKVO IP44 23W-NW-W S  | 36656 | 192 | AREL LED DO 6W-WW     | 29581 | 252 |
| ALDO 4LED 1X120       | 26361 | 228 | ARET 1XMR16-W         | 26720 | 175 |
| ALDO 4LED 1X150       | 26362 | 228 | ARET 2XMR16-W         | 26723 | 175 |
| ALDO 4LED 1X60        | 26360 | 228 | ARGUS II CT-2114-AN   | 37150 | 182 |
| ALDO 4LED 2X120       | 26364 | 228 | ARGUS II CT-2114-BR/M | 37151 | 182 |
| ALDO 4LED 2X150       | 26365 | 228 | ARGUS II CT-2114-C    | 37152 | 182 |
| ALER JQ-30-B          | 461   | 326 | ARGUS II CT-2114-C/M  | 37153 | 182 |
| ALER JQ-30-W          | 460   | 326 | ARGUS II CT-2114-G    | 37154 | 182 |
| ALER MINI-W           | 23450 | 326 | ARGUS II CT-2114-GM   | 37155 | 182 |
| ALER N-B              | 37363 | 322 | ARGUS II CT-2114-W    | 37156 | 182 |
| ALER N-W              | 37362 | 322 | ARGUS II CT-2115-AN   | 37157 | 182 |
| ALIN 4LED             | xxx   | 20  | ARGUS II CT-2115-BR/M | 37158 | 182 |
| ALIN 4LED LINE        | xxx   | 22  | ARGUS II CT-2115-C    | 37159 | 182 |
| ALIN LED              | xxx   | 16  | ARGUS II CT-2115-C/M  | 37160 | 182 |

|                       |       |            |                       |       |            |
|-----------------------|-------|------------|-----------------------|-------|------------|
| ARGUS II CT-2115-G    | 37161 | <b>182</b> | BLINGO 34W 4080 60CW  | 37172 | <b>208</b> |
| ARGUS II CT-2115-GM   | 37162 | <b>182</b> | BLINGO 34W 4080 60NW  | 37171 | <b>208</b> |
| ARGUS II CT-2115-W    | 37163 | <b>182</b> | BLINGO 38W 4560 120NW | 37177 | <b>208</b> |
| ARVOS LED 37W CCT B   | 37330 | <b>120</b> | BLINGO 38W 4560 60NW  | 37176 | <b>208</b> |
| ARVOS LED 37W CCT W   | 37331 | <b>120</b> | BLINGO DALI SET 38W   | 28515 | <b>211</b> |
| ASTEN IP44 12W-NW-B   | 26684 | <b>190</b> | BLINGO DALI SET 38W   | 28515 | <b>211</b> |
| ASTEN IP44 12W-NW-W   | 26687 | <b>190</b> | BLINGO DRV 24W ON-OFF | 37272 | <b>211</b> |
| ASTEN IP44 15W-NW-B   | 26685 | <b>190</b> | BLINGO DRV 24W ON-OFF | 37272 | <b>211</b> |
| ASTEN IP44 15W-NW-W   | 26688 | <b>190</b> | BLINGO DRV 32W ON-OFF | 37269 | <b>211</b> |
| ASTEN IP44 8W-NW-B    | 26683 | <b>190</b> | BLINGO DRV 32W ON-OFF | 37269 | <b>211</b> |
| ASTEN IP44 8W-NW-W    | 26686 | <b>190</b> | BLINGO DRV 40W ON-OFF | 37270 | <b>211</b> |
| ASTEN LED IP44 12W-NW | 26681 | <b>190</b> | BLINGO DRV 40W ON-OFF | 37270 | <b>211</b> |
| ASTEN LED IP44 15W-NW | 26682 | <b>190</b> | BLINGO DRV40W1-10V BK | 37268 | <b>211</b> |
| ASTEN LED IP44 8W-NW  | 26680 | <b>190</b> | BLINGO DRV40W1-10V BK | 37268 | <b>211</b> |
| ASTIM IP44 12W-NW-B   | 34933 | <b>189</b> | BLINGO DRV42W DALI BK | 37267 | <b>211</b> |
| ASTIM IP44 12W-NW-C   | 34935 | <b>189</b> | BLINGO DRV42W DALI BK | 37267 | <b>211</b> |
| ASTIM IP44 12W-NW-W   | 34934 | <b>189</b> | BLINGO PU 36W 6262 NW | 33188 | <b>208</b> |
| ASTIM IP44 8W-NW-B    | 34930 | <b>189</b> | BLINGO TN24-28W6060NW | 33178 | <b>208</b> |
| ASTIM IP44 8W-NW-C    | 34932 | <b>189</b> | BLINGO TN38W 6060 NW  | 33177 | <b>208</b> |
| ASTIM IP44 8W-NW-W    | 34931 | <b>189</b> | BLINGO TUN48W 6060 NW | 33179 | <b>208</b> |
| ATL1 18W-930-S6-B     | 33131 | <b>304</b> | BLINGO U EI25LM 120NW | 37266 | <b>210</b> |
| ATL1 18W-930-S6-W     | 33130 | <b>304</b> | BLINGO U EI25LM 30NW  | 37271 | <b>210</b> |
| ATL1 18W-940-S6-B     | 33133 | <b>304</b> | BLINGO U EI25LM 60NW  | 37265 | <b>210</b> |
| ATL1 18W-940-S6-W     | 33132 | <b>304</b> | BLINGO U24W 4000 60NW | 37179 | <b>208</b> |
| ATL1 30W-930-S6-B     | 33135 | <b>304</b> | BLINGO U34W 4080 120N | 37175 | <b>208</b> |
| ATL1 30W-930-S6-W     | 33134 | <b>304</b> | BLINGO U34W 4080 60NW | 37173 | <b>208</b> |
| ATL1 30W-940-S6-B     | 33137 | <b>304</b> | BLURRO 2xGU10 CO-B    | 32952 | <b>113</b> |
| ATL1 30W-940-S6-W     | 33136 | <b>304</b> | BLURRO 2xGU10 CO-W    | 32953 | <b>113</b> |
| ATL2 GU10-B           | 33139 | <b>306</b> | BOLA LED 2xUSB WW W   | 37397 | <b>140</b> |
| ATL2 GU10-W           | 33138 | <b>306</b> | BONSA LED 17,5W NW    | 37322 | <b>115</b> |
| ATL3 GU10-B           | 33144 | <b>306</b> | BORD DLP-50-B         | 22552 | <b>111</b> |
| ATL3 GU10-W           | 33145 | <b>306</b> | BORD DLP-50-W         | 22551 | <b>111</b> |
| ATL4 GU10-B           | 33146 | <b>307</b> | BORD XS DLP-50-B      | 25478 | <b>112</b> |
| ATL4 GU10-W           | 33147 | <b>307</b> | BORD XS DLP-50-W      | 25479 | <b>112</b> |
| ATL5 GU10-B           | 33148 | <b>307</b> | BRAVO DALI SET 36W    | 28508 | <b>212</b> |
| ATL5 GU10-W           | 33149 | <b>307</b> | BRAVO DRIVER 28W      | 28029 | <b>212</b> |
| AVAR 6060 40W-CW      | 26771 | <b>214</b> | BRAVO DRIVER 36W      | 28025 | <b>212</b> |
| AVAR 6060 40W-NW      | 26770 | <b>214</b> | BRAVO DRIVER 40W      | 28026 | <b>212</b> |
| AVAR 6262 40W-NW      | 26773 | <b>214</b> | BRAVO PU28W3060NW W   | 28551 | <b>212</b> |
| AVAR 6262 40W-WW      | 26774 | <b>214</b> | BRAVO PU36W6060NW W   | 28002 | <b>212</b> |
| AVAR DALI SET 40W     | 28512 | <b>214</b> | BRAVO S 40W12030NW W  | 28022 | <b>212</b> |
| AZ-10A                | 22371 | <b>333</b> | BRAVO S 40W6060NW W   | 28010 | <b>212</b> |
| BART EL-235           | 7080  | <b>277</b> | BRAVO S/P GRIP 12030  | 28501 | <b>213</b> |
| BENO 18W NW-L-SE W    | 32946 | <b>233</b> | BRAVO S/P GRIP 60-62  | 28500 | <b>213</b> |
| BENO 18W NW-L-W       | 32942 | <b>233</b> | BR-GZ10               | 72369 | <b>340</b> |
| BENO 18W NW-O-SE W    | 32944 | <b>233</b> | BTL 18W-930-B         | 35651 | <b>308</b> |
| BENO 18W NW-O-W       | 32940 | <b>233</b> | BTL 18W-930-W         | 35650 | <b>308</b> |
| BENO 24W NW-L-GR      | 33343 | <b>233</b> | BTL 18W-940-B         | 35653 | <b>308</b> |
| BENO 24W NW-L-SE GR   | 33347 | <b>233</b> | BTL 18W-940-W         | 35652 | <b>308</b> |
| BENO 24W NW-L-SE W    | 33346 | <b>233</b> | BTL 28W-930-B         | 35655 | <b>308</b> |
| BENO 24W NW-L-W       | 33342 | <b>233</b> | BTL 28W-930-W         | 35654 | <b>308</b> |
| BENO 24W NW-O-GR      | 33341 | <b>233</b> | BTL 28W-940-B         | 35657 | <b>308</b> |
| BENO 24W NW-O-SE GR   | 33345 | <b>233</b> | BTL 28W-940-W         | 35656 | <b>308</b> |
| BENO 24W NW-O-SE W    | 33344 | <b>233</b> | BTL 38W-930-B         | 35659 | <b>308</b> |
| BENO 24W NW-O-W       | 33340 | <b>233</b> | BTL 38W-930-W         | 35658 | <b>308</b> |
| BENO N 18W NW-L-SE GR | 32949 | <b>233</b> | BTL 38W-940-B         | 35661 | <b>308</b> |
| BENO N 18W NW-O-SE GR | 32948 | <b>233</b> | BTL 38W-940-W         | 35660 | <b>308</b> |
| BERG AD-7L            | 276   | <b>282</b> | BTLW 18W-930-B        | 35663 | <b>309</b> |
| BERG AD-7O            | 36430 | <b>282</b> | BTLW 18W-930-W        | 35662 | <b>309</b> |
| BERG DL-10L           | 7173  | <b>282</b> | BTLW 18W-940-B        | 35665 | <b>309</b> |
| BERG DL-10O           | 7172  | <b>282</b> | BTLW 18W-940-W        | 35664 | <b>309</b> |
| BILO 4,9W E14-NW      | 23428 | <b>64</b>  | CALIZA LED CCT W      | 37390 | <b>142</b> |
| BILO 4,9W E14-WW      | 23429 | <b>64</b>  | CARSA V2LED 12W-NW-W  | 28948 | <b>260</b> |
| BILO 4,9W E27-NW      | 23418 | <b>64</b>  | CARSA V2LED 18W-NW-W  | 28949 | <b>260</b> |
| BILO 4,9W E27-WW      | 23419 | <b>64</b>  | CARSA V2LED 24W-NW-W  | 33541 | <b>260</b> |
| BILO 6,5W E14-NW      | 26766 | <b>64</b>  | CARVO LED 17,5W NW    | 37321 | <b>114</b> |
| BILO 6,5W E14-WW      | 26767 | <b>64</b>  | CHIRO GU10 DTL-B      | 29313 | <b>162</b> |
| BILO 6,5W E27-NW      | 26768 | <b>64</b>  | CHIRO GU10 DTO-B      | 29311 | <b>162</b> |
| BILO 6,5W E27-WW      | 26769 | <b>64</b>  | CHIRO GU10 DTO-W      | 29310 | <b>162</b> |
| BISO LED EL 8W-GR     | 29260 | <b>275</b> | CIRCO LED 12VDC 0-10W | 24240 | <b>336</b> |
| BISO LED EL 8W-W      | 29261 | <b>275</b> | CIRCO LED 12VDC 0-15W | 24241 | <b>336</b> |
| BLINGO 24W 4320 60NW  | 37178 | <b>208</b> | CLIPS BRAVO S/P 12030 | 28503 | <b>213</b> |
| BLINGO 34W 3740 60WW  | 37170 | <b>208</b> | CLIPS BRAVO S/P 60-62 | 28502 | <b>213</b> |
| BLINGO 34W 4080 120NW | 37174 | <b>208</b> | CLIPS PANEL 120       | 37338 | <b>209</b> |

# OBSAH DLE NÁZVŮ

## OBSAH PODĽA NÁZVOV

|                        |       |     |                      |       |     |
|------------------------|-------|-----|----------------------|-------|-----|
| CLIPS PANEL 120        | 37338 | 211 | ELICEO DSO W         | 35288 | 172 |
| CLIPS PANEL 60-62      | 37337 | 209 | ELICEO DSO W/G       | 35283 | 172 |
| CLIPS PANEL 60-62      | 37337 | 211 | ELICEO DSO W/W       | 35281 | 172 |
| CL-MAH PLUS            | 18593 | 225 | ELICEO DSO YG        | 35295 | 172 |
| CL-MAH PLUS-INOX       | 18594 | 225 | ELICEO-ST DSO B/B    | 35284 | 172 |
| CLP-REGIS/PT           | 72333 | 216 | ELICEO-ST DSO W/G    | 35287 | 172 |
| CLP-REGIS/PT           | 72333 | 217 | ELICEO-ST DSO W/W    | 35285 | 172 |
| COB SET 3m DIM-NW      | 26327 | 86  | ELNIS L A            | 27809 | 170 |
| COB SET 3m DIM-WW      | 26326 | 86  | ELNIS L A/C          | 27808 | 170 |
| COLIE DTO-B            | 26743 | 177 | ELNIS L B/G          | 27810 | 170 |
| COLIE DTO-G            | 26741 | 177 | ELNIS L W            | 27804 | 170 |
| COLIE DTO-GR           | 26744 | 177 | ELNIS L W/A          | 27805 | 170 |
| COLIE DTO-W            | 26740 | 177 | ELNIS L W/C          | 27806 | 170 |
| CONNECT C/D/E/I        | 26563 | 89  | ELNIS S W            | 27800 | 170 |
| CONNECT C/D/E/I        | 26563 | 90  | ENALI EL-10 B        | 28761 | 136 |
| CONNECT-L B            | 26604 | 88  | ENALI EL-10 W        | 28760 | 136 |
| CONNECT-L C            | 26562 | 89  | ENALI EL-2I B        | 28763 | 136 |
| CONNECTOR 8            | 19030 | 79  | ENALI EL-2I W        | 28762 | 136 |
| CONNECTOR 8-CP         | 19032 | 79  | ENALI EL-3I B        | 28767 | 136 |
| CONNECTOR 8-CPC        | 19033 | 79  | ENALI EL-3I W        | 28766 | 136 |
| CONNECTOR RGB 10       | 19038 | 85  | ENALI EL-3O B        | 28765 | 136 |
| CONNECTOR RGB 10-CP    | 19036 | 85  | ENALI EL-3O W        | 28764 | 136 |
| CONNECTOR RGB 10-CPC   | 19037 | 85  | ENALI EL-4I B        | 28769 | 136 |
| CONTROLLER LED RGB-RF  | 22140 | 85  | ENALI EL-4I W        | 28768 | 136 |
| CTR L 12/24V MONO/CTT  | 22147 | 87  | ERINUS LED L B-NW    | 33333 | 194 |
| CTR L 12/24V RG BW CTT | 22148 | 87  | ERINUS LED L B-WW    | 33332 | 194 |
| CYBER TM -6            | 1016  | 334 | ERINUS LED L GR-NW   | 33327 | 194 |
| CYKLON EOL 100         | 70910 | 338 | ERINUS LED L W-NW    | 33321 | 194 |
| CYKLON EOL 100B        | 70911 | 338 | ERINUS LED L W-WW    | 33320 | 194 |
| CYKLON EOL 100HT       | 70936 | 338 | ERINUS LED LL B-NW   | 33337 | 194 |
| CYKLON EOL 100P        | 70937 | 338 | ERINUS LED LL B-WW   | 33336 | 194 |
| CYKLON EOL 100T        | 70938 | 338 | ERINUS LED LL GR-NW  | 33331 | 194 |
| CYKLON EOL 120         | 70915 | 338 | ERINUS LED LL GR-WW  | 33330 | 194 |
| CYKLON EOL 120B        | 70916 | 338 | ERINUS LED LL W-NW   | 33325 | 194 |
| CYKLON EOL 120HT       | 70941 | 338 | ERINUS LED LL W-WW   | 33324 | 194 |
| CYKLON EOL 120P        | 70942 | 338 | ERINUS LED O B-NW    | 33335 | 194 |
| CYKLON EOL 120T        | 70943 | 338 | ERINUS LED O B-WW    | 33334 | 194 |
| CYKLON EOL 150         | 70920 | 338 | ERINUS LED O GR-NW   | 33329 | 194 |
| CYKLON EOL 150B        | 70921 | 338 | ERINUS LED O W-NW    | 33323 | 194 |
| CYKLON EOL 150P        | 70947 | 338 | ERINUS LED O W-WW    | 33322 | 194 |
| CYKLON EOL 150T        | 70948 | 338 | ERTON 140 OP-W       | 35770 | 244 |
| DABA N LED SMD DL-16W  | 19062 | 238 | ERTON 240 OP-W       | 35771 | 244 |
| DABA PRO 25W NW-B      | 19065 | 238 | ESG LED 9W GX53-CW   | 22424 | 77  |
| DABA PRO 26W NW-SE-W   | 19066 | 238 | ESG LED 9W GX53-NW   | 22423 | 77  |
| DALLA CT-DTL50-B       | 22433 | 171 | ESG LED 9W GX53-WW   | 22422 | 77  |
| DALLA CT-DTL50-W       | 22431 | 171 | ETISSA D20 GR        | 27000 | 106 |
| DALLA CT-DTO50-B       | 22432 | 171 | EVALO EL-1I B-SR     | 35691 | 126 |
| DALLA CT-DTO50-W       | 22430 | 171 | EVALO EL-1I W-SR     | 35690 | 126 |
| DASTO 2SOC FR B        | 36585 | 302 | EVALO EL-2I B-SR     | 35693 | 126 |
| DERATO EL-10 B-SR      | 35640 | 124 | EVALO EL-2I W-SR     | 35692 | 126 |
| DERATO EL-10 W-SR      | 35641 | 124 | EVALO EL-3I B-SR     | 35695 | 126 |
| DERATO EL-2I B-SR      | 35642 | 124 | EVALO EL-3I W-SR     | 35694 | 126 |
| DERATO EL-2I W-SR      | 35643 | 124 | EVALO EL-4I B-SR     | 35699 | 126 |
| DERATO EL-3O B-SR      | 35644 | 124 | EVALO EL-4I W-SR     | 35698 | 126 |
| DERATO EL-3O W-SR      | 35645 | 124 | EVALO EL-4O B-SR     | 35697 | 126 |
| DERATO EL-4I B-SR      | 35646 | 124 | EVALO EL-4O W-SR     | 35696 | 126 |
| DERATO EL-4I W-SR      | 35647 | 124 | EVALO EL-5I B-SR     | 35689 | 126 |
| DRIVE LED 0-15W 12VDC  | 23860 | 336 | EVALO EL-5I W-SR     | 35688 | 126 |
| DROXY IP65 DSO-B       | 33126 | 186 | EVALO FL 3xGU10 B-SR | 35788 | 149 |
| DROXY IP65 DSO-W       | 33125 | 186 | EVALO FL 3xGU10 W-SR | 35787 | 149 |
| DULI LED 4W-NW-L-GR    | 33750 | 278 | EVALO TL GU10 B-SR   | 35786 | 148 |
| DULI LED 4W-NW-O-GR    | 33751 | 278 | EVALO TL GU10 W-SR   | 35785 | 148 |
| DULI LED 6,5W-NW-L-GR  | 33752 | 278 | EVIT CT-DTL50-AL     | 18560 | 178 |
| DULI LED 6,5W-NW-O-GR  | 33753 | 278 | EVIT CT-DTO50-AL     | 18561 | 178 |
| DUN 4,9W E14-NW        | 23435 | 59  | EXATE LED 17,5W NW   | 37323 | 115 |
| DUN 4,9W E14-WW        | 23434 | 59  | FELINE DSL B/B       | 37256 | 159 |
| DUN 6,5W E14-NW        | 23436 | 59  | FELINE DSL B/W       | 37260 | 159 |
| DUN 6,5W E14-WW        | 23437 | 59  | FELINE DSL G/B       | 37257 | 159 |
| ELICEO DSO B           | 35289 | 172 | FELINE DSL G/W       | 37261 | 159 |
| ELICEO DSO B/B         | 35280 | 172 | FELINE DSL W/B       | 37258 | 159 |
| ELICEO DSO BL          | 35298 | 172 | FELINE DSL W/W       | 37259 | 159 |
| ELICEO DSO GR          | 35296 | 172 | FELINE DSO B/B       | 37250 | 158 |
| ELICEO DSO PK          | 35297 | 172 | FELINE DSO B/W       | 37255 | 158 |

|                       |       |     |                       |       |     |
|-----------------------|-------|-----|-----------------------|-------|-----|
| FELINE DSO G/B        | 37251 | 158 | GLOZO DSO SR/B        | 36225 | 156 |
| FELINE DSO G/W        | 37254 | 158 | GLOZO DSO SR/W        | 36221 | 156 |
| FELINE DSO W/B        | 37252 | 158 | GLOZO DSO W/B         | 36222 | 156 |
| FELINE DSO W/W        | 37253 | 158 | GLOZO DSO W/W         | 36218 | 156 |
| FL AGOR HI 240W NW    | 33476 | 263 | GORD XS DLP 50-B      | 25476 | 112 |
| FL AGOR HI 300W NW    | 33478 | 263 | GORD XS DLP 50-W      | 25477 | 112 |
| FL AGOR HI GRID 240W  | 33482 | 263 | GORDO N 1W CW-L-SR    | 18192 | 281 |
| FL AGOR HI GRID 300W  | 33483 | 263 | GORDO N 1W CW-O-SR    | 18193 | 281 |
| FL AGOR LED 100W NW   | 33470 | 262 | GORI 50               | 29002 | 292 |
| FL AGOR LED 150W NW   | 33471 | 262 | GORI 80               | 29003 | 292 |
| FL AGOR LED 200W NW   | 33472 | 262 | GORI EL 135 D         | 29000 | 292 |
| FL AGOR/A HI 240W NW  | 33477 | 263 | GORI EL 235 D         | 29001 | 292 |
| FL AGOR/A HI 300W NW  | 33479 | 263 | GOVIK DSO-B A         | 29236 | 160 |
| FL AGOR/A LED 100W    | 33473 | 262 | GOVIK DSO-B/G         | 29232 | 160 |
| FL AGOR/A LED 150W    | 33474 | 262 | GOVIK DSO-W A         | 29235 | 160 |
| FL AGOR/A LED 200W    | 33475 | 262 | GOVIK DSO-W/G         | 29231 | 160 |
| FL SOLNAR SLR 8W NW-B | 36605 | 269 | GOVIK-ST DSO-B        | 29237 | 160 |
| FL SONE SLR L NW-GR   | 36607 | 268 | GOVIK-ST DSO-B/G      | 29234 | 160 |
| FL SONE SLR M NW-GR   | 36606 | 268 | GOVIK-ST DSO-W        | 29238 | 160 |
| FLINI IP44 DSL-B      | 33120 | 186 | GOVIK-ST DSO-W/G      | 29233 | 160 |
| FLINI IP44 DSL-W      | 33121 | 186 | GRIBLO 7 GR           | 36432 | 300 |
| FLINI IP44 DSO-B      | 33122 | 186 | GRIP GP\S             | 4862  | 339 |
| FLINI IP44 DSO-W      | 33123 | 186 | GRIP W\US             | 4863  | 339 |
| FLUXY LED IP44 B      | 37311 | 146 | GRL 11M10E27-B        | 35754 | 301 |
| FLUXY LED IP44 BL     | 37312 | 146 | GRL 15M15E27-B        | 35758 | 301 |
| FLUXY LED IP44 GN     | 37313 | 146 | GRL 6M5E27-B          | 35750 | 301 |
| FLUXY LED IP44 W      | 37310 | 146 | GWEN CT-DTL50-B       | 18530 | 178 |
| FLUXY LED IP44 Y      | 37314 | 146 | GWEN CT-DTO50-B       | 18531 | 178 |
| FOGLER DL-2400        | 18120 | 242 | HANDLE B/F            | 26596 | 88  |
| FOGLER LED 14W-NW     | 18121 | 242 | HANDLE B/F            | 26596 | 91  |
| FRANCO 15LED SMD KT-B | 22341 | 155 | HANDLE C/D/E/I        | 26597 | 89  |
| FRANCO 15LED SMD KT-W | 22340 | 155 | HANDLE C/D/E/I        | 26597 | 90  |
| FUTURIO LED           | xxx   | 28  | HANDLE G              | 26598 | 92  |
| G9-20W STAR           | 18420 | 99  | HANDLE H              | 26599 | 93  |
| G9-33W STAR           | 18421 | 99  | HANDLE J/K            | 26595 | 94  |
| G9-48W STAR           | 18422 | 99  | HANDLE J/K            | 26595 | 95  |
| G9-60W STAR           | 18423 | 99  | HANDLE SIDE H         | 26600 | 93  |
| GALOBA EL-10 B        | 33671 | 130 | HAXA-DSO POWER LED-B  | 8103  | 204 |
| GALOBA EL-10 W        | 33670 | 130 | HB PRO LED HI 100W-NW | 27155 | 272 |
| GALOBA EL-21 B        | 33675 | 130 | HB PRO LED HI 150W-NW | 27156 | 272 |
| GALOBA EL-21 W        | 33674 | 130 | HB PRO LED HI 200W-NW | 27157 | 272 |
| GALOBA EL-31 B        | 33677 | 130 | HBPH GRID 100W        | 33196 | 273 |
| GALOBA EL-31 W        | 33676 | 130 | HBPH GRID 150W        | 33197 | 273 |
| GALOBA EL-41 B        | 33681 | 130 | HBPH GRID 200W        | 33198 | 273 |
| GALOBA EL-41 W        | 33680 | 130 | HBPH LENS 120D 100W   | 33193 | 273 |
| GALOBA EL-40 B        | 33679 | 130 | HBPH LENS 120D 150W   | 33194 | 273 |
| GALOBA EL-40 W        | 33678 | 130 | HBPH LENS 120D 200W   | 33195 | 273 |
| GALOBA W 1xGU10 B     | 33673 | 143 | HBPH LENS 50D 100W    | 33190 | 273 |
| GALOBA W 1xGU10 W     | 33672 | 143 | HBPH LENS 50D 150W    | 33191 | 273 |
| GARTO LED EL 8W-GR    | 29270 | 275 | HBPH LENS 50D 200W    | 33192 | 273 |
| GARTO LED EL 8W-W     | 29271 | 275 | HERMI 7063NB          | 70524 | 245 |
| GAVI CT-2116B-C       | 811   | 205 | HERON II LED B        | 27602 | 152 |
| GAVI CT-2116B-C/M     | 815   | 205 | HERON II LED W        | 27603 | 152 |
| GAVI CT-2116B-W       | 810   | 205 | HIERRO LED            | xxx   | 26  |
| GAVI LED18 SMD-WW-C/M | 19761 | 205 | HIMA LED 23W-NW-B     | 22842 | 248 |
| GLASI LED 3W P NW-B   | 33694 | 279 | HIMA LED 23W-NW-W     | 22841 | 248 |
| GLASI LED 3W P NW-GR  | 33695 | 279 | HIMA LED 33W-NW-B     | 22844 | 248 |
| GLASI LED 3W P NW-W   | 33693 | 279 | HIMA LED 33W-NW-W     | 22843 | 248 |
| GLASI LED 3W P WW-B   | 33691 | 279 | HILDR-E14             | 2170  | 341 |
| GLASI LED 3W P WW-GR  | 33692 | 279 | HILDR-E14-F           | 2173  | 341 |
| GLASI LED 3W P WW-W   | 33690 | 279 | HILDR-E27             | 2160  | 341 |
| GLOZO DSL B/B         | 36215 | 157 | HILDR-E27-D           | 2162  | 342 |
| GLOZO DSL B/W         | 36211 | 157 | HILDR-E27-F           | 2161  | 342 |
| GLOZO DSL G/B         | 36216 | 157 | HILDR-G9              | 8220  | 342 |
| GLOZO DSL G/W         | 36212 | 157 | HILDR-GX5,3           | 72109 | 343 |
| GLOZO DSL SR/B        | 36217 | 157 | HILDR-GZ10            | 402   | 343 |
| GLOZO DSL SR/W        | 36213 | 157 | HILDR-R7S             | 405   | 343 |
| GLOZO DSL W/B         | 36214 | 157 | HOFI LED WW W         | 37393 | 141 |
| GLOZO DSL W/W         | 36210 | 157 | HORN CTC-3114-GM/N    | 2824  | 181 |
| GLOZO DSO B/B         | 36223 | 156 | IDO 6,5W E14-NW       | 23438 | 59  |
| GLOZO DSO B/W         | 36219 | 156 | IDO 6,5W E14-WW       | 23439 | 59  |
| GLOZO DSO G/B         | 36224 | 156 | IMBER LED CW          | 23521 | 188 |
| GLOZO DSO G/W         | 36220 | 156 | IMBER LED NW          | 23520 | 188 |
|                       |       |     | IMBER LED WW          | 23522 | 188 |



# OBSAH DLE NÁZVŮ

## OBSAH PODĽA NÁZVOV

|                       |       |     |                          |       |     |
|-----------------------|-------|-----|--------------------------|-------|-----|
| IMINES DSO-W          | 29031 | 165 | IQ-LED G45E27 3,4W-CW    | 36693 | 60  |
| INES 7061N            | 70525 | 246 | IQ-LED G45E27 3,4W-NW    | 36692 | 60  |
| INITA LED IP54 B      | 36321 | 147 | IQ-LED G45E27 3,4W-WW    | 36691 | 60  |
| INITA LED IP54 GN     | 36320 | 147 | IQ-LED G45E27 5,9W-CW    | 36699 | 60  |
| INITA LED IP54 R      | 36322 | 147 | IQ-LED G45E27 5,9W-NW    | 36698 | 60  |
| INITA LED IP54 W      | 36324 | 147 | IQ-LED G45E27 5,9W-WW    | 36697 | 60  |
| INITA LED IP54 Y      | 36323 | 147 | IQ-LED GU 10 4,9W-CW     | 35258 | 65  |
| INVO OP 107-L-GR      | 29173 | 294 | IQ-LED GU 10 4,9W-NW     | 35257 | 65  |
| INVO OP 47-L-GR       | 29171 | 294 | IQ-LED GU 10 4,9W-WW     | 35256 | 65  |
| INVO OP 77-L-GR       | 29172 | 294 | IQ-LED GU10 6,5W-CW      | 35242 | 66  |
| INVO OP EL-53-L-GR    | 29170 | 294 | IQ-LED GU10 6,5W-NW      | 35241 | 66  |
| INVO TR 107-O-GR      | 29177 | 295 | IQ-LED GU10 6,5WS3-CW    | 35245 | 66  |
| INVO TR 47-O-GR       | 29175 | 295 | IQ-LED GU10 6,5WS3-NW    | 35244 | 66  |
| INVO TR 77-O-GR       | 29176 | 295 | IQ-LED GU10 6,5WS3-WW    | 35243 | 66  |
| INVO TR EL-53-O-GR    | 29174 | 295 | IQ-LED GU10 6,5W-WW      | 35240 | 66  |
| IPER LED 10W-NW-L     | 37294 | 230 | IQ-LED Life A60 7,2W-NW  | 33763 | 38  |
| IPER LED 10W-NW-L-SE  | 37302 | 230 | IQ-LED Life A60 7,2W-WW  | 33762 | 38  |
| IPER LED 10W-NW-O     | 37290 | 230 | IQ-LED Life G45 4,2W-NW  | 33761 | 38  |
| IPER LED 10W-NW-O-SE  | 37298 | 230 | IQ-LED Life G45 4,2W-WW  | 33760 | 38  |
| IPER LED 19W-NW-L     | 37295 | 230 | IQ-LED Life GU10 4,8W-NW | 33765 | 38  |
| IPER LED 19W-NW-L-SE  | 37303 | 230 | IQ-LED Life GU10 4,8W-WW | 33764 | 38  |
| IPER LED 19W-NW-O     | 37291 | 230 | IQ-LEDDIM A60 7,3W-NW    | 33723 | 42  |
| IPER LED 19W-NW-O-SE  | 37299 | 230 | IQ-LEDDIM A60 7,3W-WW    | 33722 | 42  |
| IPER LED 26W-NW-L     | 37296 | 230 | IQ-LEDDIM A6010,5W-NW    | 33725 | 42  |
| IPER LED 26W-NW-L-SE  | 37304 | 230 | IQ-LEDDIM A6010,5W-WW    | 33724 | 42  |
| IPER LED 26W-NW-O     | 37292 | 230 | IQ-LEDDIM A6013,6W-NW    | 33727 | 42  |
| IPER LED 26W-NW-O-SE  | 37300 | 230 | IQ-LEDDIM A6013,6W-WW    | 33726 | 42  |
| IPER LED 35W-NW-L     | 37297 | 230 | IQ-LEDDIM GU10 7W-CW     | 35248 | 67  |
| IPER LED 35W-NW-L-SE  | 37305 | 230 | IQ-LEDDIM GU10 7W-NW     | 35247 | 67  |
| IPER LED 35W-NW-O     | 37293 | 230 | IQ-LEDDIM GU10 7W-WW     | 35246 | 67  |
| IPER LED 35W-NW-O-SE  | 37301 | 230 | IQ-LEDEX GU 10 2,5W-NW   | 33769 | 65  |
| IQ-LED A60 11W-CW     | 36681 | 40  | IRS3xAAA LED PIR W-NW    | 37392 | 200 |
| IQ-LED A60 11W-NW     | 36680 | 40  | IT-1\20-RE               | 1273  | 351 |
| IQ-LED A60 11W-WW     | 36679 | 40  | IT-1\20-Y                | 1272  | 351 |
| IQ-LED A60 3,4W-CW    | 36672 | 40  | IT-1\20-Y\GN             | 1277  | 351 |
| IQ-LED A60 3,4W-NW    | 36671 | 40  | IVIAN LED 4,5W SN-NW     | 25783 | 253 |
| IQ-LED A60 3,4W-WW    | 36670 | 40  | IVIAN LED 4,5W SN-WW     | 25781 | 253 |
| IQ-LED A60 5,9W-CW    | 36675 | 40  | IVIAN LED 4,5W W-NW      | 25782 | 253 |
| IQ-LED A60 5,9W-NW    | 36674 | 40  | IVIAN LED 4,5W W-WW      | 25780 | 253 |
| IQ-LED A60 5,9W-WW    | 36673 | 40  | IVRI DTO-W               | 26736 | 175 |
| IQ-LED A60 7,8W-CW    | 36678 | 40  | J-1000W 189MM            | 10418 | 99  |
| IQ-LED A60 7,8W-NW    | 36677 | 40  | J-120W 118MM STAR        | 8500  | 100 |
| IQ-LED A60 7,8W-WW    | 36676 | 40  | J-120W 78MM STAR         | 8491  | 100 |
| IQ-LED A67 N 19W-CW   | 33748 | 41  | J-80W 78MM STAR          | 8490  | 100 |
| IQ-LED A67 N 19W-NW   | 33747 | 41  | JASMIN 270-B             | 29207 | 122 |
| IQ-LED A67 N 19W-WW   | 33746 | 41  | JASMIN 270-G/O           | 36440 | 122 |
| IQ-LED AR-111 13W-NW  | 35253 | 72  | JASMIN 270-W             | 23123 | 122 |
| IQ-LED AR-111 13W-WW  | 35252 | 72  | JASMIN 270-W/M           | 23126 | 122 |
| IQ-LED C35E14 3,4W-NW | 36683 | 56  | JASMIN 270-WE            | 23120 | 122 |
| IQ-LED C35E14 3,4W-VW | 36684 | 56  | JASMIN 370-B             | 29208 | 122 |
| IQ-LED C35E14 3,4W-WW | 36682 | 56  | JASMIN 370-G/O           | 36441 | 122 |
| IQ-LED C35E14 5,9W-CW | 36687 | 56  | JASMIN 370-W             | 23124 | 122 |
| IQ-LED C35E14 5,9W-NW | 36686 | 56  | JASMIN 370-W/M           | 23127 | 122 |
| IQ-LED C35E14 5,9W-WW | 36685 | 56  | JASMIN 370-WE            | 23121 | 122 |
| IQ-LED ES-111 12W-NW  | 27319 | 72  | JASMIN 470-B             | 29205 | 122 |
| IQ-LED ES-111 12W-WW  | 27318 | 72  | JASMIN 470-G/O           | 36442 | 122 |
| IQ-LED EX T8 12W-CW   | 35255 | 73  | JASMIN 470-W             | 23125 | 122 |
| IQ-LED EX T8 12W-NW   | 35254 | 73  | JASMIN 470-W/M           | 23128 | 122 |
| IQ-LED FL QC I 3x1MM2 | 33889 | 264 | JASMIN 470-WE            | 23122 | 122 |
| IQ-LED FL-10W-NW      | 33880 | 264 | JASMIN B-W               | 29209 | 121 |
| IQ-LED FL-10W-NW-SE   | 33885 | 264 | JASMIN C 270-B           | 36505 | 105 |
| IQ-LED FL-20W-NW      | 33881 | 264 | JASMIN C 270-G/O         | 36499 | 105 |
| IQ-LED FL-20W-NW-SE   | 33886 | 264 | JASMIN C 270-W/M         | 36502 | 105 |
| IQ-LED FL-30W-NW      | 33882 | 264 | JASMIN C 370-B           | 36506 | 105 |
| IQ-LED FL-30W-NW-SE   | 33887 | 264 | JASMIN C 370-G/O         | 36500 | 105 |
| IQ-LED FL-50W-NW      | 33883 | 264 | JASMIN C 370-W/M         | 36503 | 105 |
| IQ-LED FL-50W-NW-SE   | 33888 | 264 | JASMIN C 470-B           | 36507 | 105 |
| IQ-LED FL-90W-NW      | 33884 | 264 | JASMIN C 470-G/O         | 36501 | 105 |
| IQ-LED G45E14 3,4W-CW | 36690 | 60  | JASMIN C 470-W/M         | 36504 | 105 |
| IQ-LED G45E14 3,4W-NW | 36689 | 60  | JASMIN G/O-W             | 36443 | 121 |
| IQ-LED G45E14 3,4W-WW | 36688 | 60  | JASMIN W/M-W             | 23758 | 121 |
| IQ-LED G45E14 5,9W-CW | 36696 | 60  | JASMIN WE-W              | 23756 | 121 |
| IQ-LED G45E14 5,9W-NW | 36695 | 60  | JASMIN W-W               | 23757 | 121 |
| IQ-LED G45E14 5,9W-WW | 36694 | 60  | JURBA DL-218L            | 8981  | 240 |

|                        |       |            |                       |       |            |
|------------------------|-------|------------|-----------------------|-------|------------|
| JURBA DL-2180          | 8980  | <b>240</b> | LEDS-B 4 8W/M IP00-WW | 24516 | <b>79</b>  |
| JUSI E27 B             | 36271 | <b>151</b> | LEDS-B 4 8W/M IP65-CW | 24515 | <b>79</b>  |
| JUSI E27 W             | 36270 | <b>151</b> | LEDS-B 4 8W/M IP65-NW | 24514 | <b>79</b>  |
| K LED GU10 6W-CW       | 36332 | <b>67</b>  | LEDS-B 4 8W/M IP65-WW | 24513 | <b>79</b>  |
| K LED GU10 6W-NW       | 36331 | <b>67</b>  | LEDS-B 7 2W/M IP00RGB | 24530 | <b>85</b>  |
| K LED N GU10 6W-WW     | 36333 | <b>67</b>  | LEDS-B 7 2W/M IP54RGB | 24532 | <b>85</b>  |
| KANTI V2LED 12W-NW-SN  | 27212 | <b>261</b> | LEDS-B 7 2W/M IP65RGB | 24531 | <b>85</b>  |
| KANTI V2LED 12W-NW-W   | 28950 | <b>261</b> | LIEGO 37 B            | 36534 | <b>290</b> |
| KANTI V2LED 18W-NW-SN  | 27213 | <b>261</b> | LIEGO 89 PEND B       | 36531 | <b>290</b> |
| KANTI V2LED 18W-NW-W   | 28951 | <b>261</b> | LIEGO 97 B            | 36530 | <b>290</b> |
| KATRO V2LED 12W-NW-SR  | 28939 | <b>258</b> | LIEGO EL 28 UP B      | 36532 | <b>290</b> |
| KATRO V2LED 12W-NW-W   | 28940 | <b>258</b> | LIEGO EL 28 UP SE B   | 36533 | <b>290</b> |
| KATRO V2LED 12W-WW-W   | 28941 | <b>258</b> | LINUS LED 4W-NW       | 27590 | <b>204</b> |
| KATRO V2LED 18W-NW-SR  | 28942 | <b>258</b> | LINUS LED 7W-NW       | 27591 | <b>204</b> |
| KATRO V2LED 18W-NW-W   | 28943 | <b>258</b> | LINUS LINK            | 14977 | <b>204</b> |
| KATRO V2LED 24W-NW-SN  | 27216 | <b>258</b> | LUMKO LED 17,5W NW    | 37320 | <b>114</b> |
| KATRO V2LED 24W-NW-W   | 28945 | <b>258</b> | LUTO CTX-DS02B-AB     | 2584  | <b>179</b> |
| KATRO V2LED 6W-NW-W    | 28946 | <b>258</b> | LUTO CTX-DS02B-C/M    | 2583  | <b>179</b> |
| LI20 16W/M 12 IP00CCT  | 33317 | <b>82</b>  | LUTO CTX-DS02B-W      | 2580  | <b>179</b> |
| LI20 16W/M 24 IP00-NW  | 33312 | <b>81</b>  | LUTO CTX-DT02B-C      | 2591  | <b>179</b> |
| LI20 16W/M 24 IP00-WW  | 33311 | <b>81</b>  | LUTO CTX-DT02B-W      | 2590  | <b>179</b> |
| LI20 16W/M 24 IP65-NW  | 33315 | <b>81</b>  | MAH LED HI 19W-NW RYF | 22606 | <b>222</b> |
| LI20 16W/M 24 IP65-WW  | 33314 | <b>81</b>  | MAH LED HI 26W-NW RYF | 22609 | <b>222</b> |
| LI20B 16W/M 24IP00-NW  | 33356 | <b>81</b>  | MAH LED HI 38W-NW RYF | 22607 | <b>222</b> |
| LI20B 16W/M 24IP00-WW  | 33355 | <b>81</b>  | MAH LED HI 48W-NW RYF | 22608 | <b>222</b> |
| L48 9W/M 24 IP00-RGBW  | 33318 | <b>86</b>  | MAH PLUS-136/4LED/PC  | 22802 | <b>224</b> |
| L48 9W/M 24 IP65-RGBW  | 33319 | <b>86</b>  | MAH PLUS-158/4LED/PC  | 22803 | <b>224</b> |
| L60 11W/M 12 IP00-CW   | 33304 | <b>80</b>  | MAH PLUS-236/4LED/PC  | 22800 | <b>224</b> |
| L60 11W/M 12 IP00-NW   | 33303 | <b>80</b>  | MAH PLUS-236-ABS/PC   | 18521 | <b>225</b> |
| L60 11W/M 12 IP00-WW   | 33302 | <b>80</b>  | MAH PLUS-258/4LED/PC  | 22801 | <b>224</b> |
| L60 11W/M 12 IP65-CW   | 33310 | <b>80</b>  | MAH-LED N 20W-NW/PC   | 22603 | <b>223</b> |
| L60 11W/M 12 IP65-NW   | 33309 | <b>80</b>  | MAH-LED N 40W-NW/PC   | 22604 | <b>223</b> |
| L60 11W/M 12 IP65-WW   | 33308 | <b>80</b>  | MAH-LED N 50W-NW/PC   | 22605 | <b>223</b> |
| L60B 11W/M 12 IP00-CW  | 33307 | <b>80</b>  | MARC DL-60            | 7015  | <b>243</b> |
| L60B 11W/M 12 IP00-NW  | 33306 | <b>80</b>  | MARID JQ-L            | 8910  | <b>328</b> |
| L60B 11W/M 12 IP00-WW  | 33305 | <b>80</b>  | MARIN CT-S80-AB       | 4710  | <b>187</b> |
| LARATA E27 B           | 36261 | <b>145</b> | MARIN CT-S80-B        | 32501 | <b>187</b> |
| LARATA E27 W           | 36260 | <b>145</b> | MARIN CT-S80-C        | 4703  | <b>187</b> |
| LARATA EL-10 B         | 36263 | <b>145</b> | MARIN CT-S80-SN       | 4704  | <b>187</b> |
| LARATA EL-10 W         | 36262 | <b>145</b> | MARIN CT-S80-W        | 32500 | <b>187</b> |
| LART EL-160-GR         | 29832 | <b>277</b> | MATEO ES DLP-150-B    | 32930 | <b>253</b> |
| LART EL-260-GR         | 29833 | <b>277</b> | MATEO ES DLP-150-W    | 32931 | <b>253</b> |
| LAURIN EL-10 B         | 29121 | <b>132</b> | MATEO ES DLP-250-B    | 32932 | <b>253</b> |
| LAURIN EL-10 W         | 29120 | <b>132</b> | MATEO ES DLP-250-W    | 32933 | <b>253</b> |
| LAURIN EL-21 B         | 29123 | <b>132</b> | MEBA 4LED 120 IP54 PC | 33895 | <b>226</b> |
| LAURIN EL-21 W         | 29122 | <b>132</b> | MEBA 4LED 150 IP54 PC | 33896 | <b>226</b> |
| LAURIN EL-31 B         | 29125 | <b>132</b> | MEBA 4LED 2X120 OP PS | 26964 | <b>227</b> |
| LAURIN EL-31 W         | 29124 | <b>132</b> | MEBA 4LED 2X120 PS    | 26961 | <b>227</b> |
| LAURIN EL-30 B         | 29127 | <b>132</b> | MEBA 4LED 2X150 OP PS | 26965 | <b>227</b> |
| LAURIN EL-30 W         | 29126 | <b>132</b> | MEBA 4LED 60 IP54 PC  | 33894 | <b>226</b> |
| LAURIN EL-40 B         | 29129 | <b>132</b> | MEBA LED 12-20W NW/WW | 33890 | <b>227</b> |
| LAURIN EL-40 W         | 29128 | <b>132</b> | MEBA LED 20W IP54 NW  | 33892 | <b>226</b> |
| LAVEN 50 GR            | 36546 | <b>287</b> | MEBA LED 22-40W NW/WW | 33891 | <b>227</b> |
| LAVEN 80 GR            | 36545 | <b>287</b> | MEBA LED 40W IP54 NW  | 33893 | <b>226</b> |
| LAVEN EL 25 GR         | 36548 | <b>287</b> | MEFIS LED B-NW        | 32497 | <b>200</b> |
| LAVEN EL 28 SE-GR      | 36547 | <b>287</b> | MEFIS LED W-NW        | 32495 | <b>200</b> |
| LCO B 10W/M 24 IP00-CW | 33353 | <b>84</b>  | MERA LED 10W NW       | 29211 | <b>203</b> |
| LCO B 10W/M 24 IP00-WW | 33351 | <b>84</b>  | MERA LED 15W NW       | 29212 | <b>203</b> |
| LCO B 10W/M 24 IP65-CW | 33354 | <b>84</b>  | MERA LED 20W NW       | 29213 | <b>203</b> |
| LCO B 10W/M 24 IP65-WW | 33352 | <b>84</b>  | MERA LED 5W NW        | 29210 | <b>203</b> |
| LCOB 10W/M 12 IP00-NW  | 37231 | <b>83</b>  | MERA LED PP           | 29214 | <b>203</b> |
| LCOB 10W/M 12 IP00-WW  | 37230 | <b>83</b>  | MERGE ADJ-O           | 23451 | <b>331</b> |
| LCOB 10W/M 12 IP65-NW  | 37233 | <b>83</b>  | MERGE JQ-L            | 7690  | <b>328</b> |
| LCOB 10W/M 12 IP65-WW  | 37232 | <b>83</b>  | MERGE JQ-O            | 7691  | <b>330</b> |
| LCOB 10W/M 24 IP00-NW  | 33368 | <b>84</b>  | MERGE MW-L            | 23453 | <b>331</b> |
| LCOB 10W/M 24 IP65-NW  | 33369 | <b>84</b>  | MERGE-WT-O-W          | 37370 | <b>325</b> |
| LCOB 8W/M 12 IP00-NW   | 33366 | <b>83</b>  | MILENO EL-10 ASR-AN   | 29111 | <b>138</b> |
| LCOB 8W/M 12 IP00-WW   | 33364 | <b>83</b>  | MILENO EL-10 B-AG     | 29110 | <b>138</b> |
| LCOB 8W/M 12 IP65-NW   | 33367 | <b>83</b>  | MILENO EL-21 ASR-AN   | 29115 | <b>138</b> |
| LCOB 8W/M 12 IP65-WW   | 33365 | <b>83</b>  | MILENO EL-21 B-AG     | 29114 | <b>138</b> |
| LED12 G4-NW            | 18503 | <b>71</b>  | MILENO EL-31 ASR-AN   | 29117 | <b>138</b> |
| LED12 G4-WW            | 18502 | <b>71</b>  | MILENO EL-31 B-AG     | 29116 | <b>138</b> |
| LEDS-B 4 8W/M IP00-CW  | 24518 | <b>79</b>  | MILENO EL-30 ASR-AN   | 29113 | <b>138</b> |
| LEDS-B 4 8W/M IP00-NW  | 24517 | <b>79</b>  | MILENO EL-30 B-AG     | 29112 | <b>138</b> |

|                       |       |     |                       |       |     |
|-----------------------|-------|-----|-----------------------|-------|-----|
| MILENO EL-4I ASR-AN   | 29119 | 138 | PIRES DL-600          | 8810  | 241 |
| MILENO EL-4I B-AG     | 29118 | 138 | PIRES DL-600 NS       | 8811  | 241 |
| MILO 7040T            | 70522 | 245 | PIRES ECO DL-250      | 19000 | 241 |
| MILO 7040T/P          | 70523 | 245 | PIRES ECO DL-250 NS   | 19001 | 241 |
| MILO 7040T/P-B        | 8092  | 245 | PIXA KT-40-B          | 19301 | 152 |
| MINI BORD DLP-50-B    | 28783 | 164 | PIXA KT-40-W          | 19300 | 152 |
| MINI BORD DLP-50-W    | 28782 | 164 | PLAFMIN O             | 25690 | 244 |
| MINI GORD DLP-50-B    | 28781 | 163 | POWELED P 12V 100W    | 28961 | 335 |
| MINI GORD DLP-50-W    | 28780 | 163 | POWELED P 12V 150W    | 28963 | 335 |
| MINI RITI GU10 B/B    | 27578 | 163 | POWELED P 12V 200W    | 28965 | 335 |
| MINI RITI GU10 B/G    | 27575 | 163 | POWELED P 12V 30W     | 26810 | 335 |
| MINI RITI GU10 B/W    | 27577 | 163 | POWELED P 12V 60W     | 26811 | 335 |
| MINI RITI GU10 W/G    | 27576 | 163 | POWELED P 24V 100W    | 28962 | 335 |
| MINI RITI GU10 W/W    | 27579 | 163 | POWELED P 24V 150W    | 28964 | 335 |
| MODv2 LED 12W-NW      | 29301 | 78  | POWELED P 24V 200W    | 28966 | 335 |
| MODv2 LED 12W-WW      | 29300 | 78  | POWELED P 24V 30W     | 26815 | 335 |
| MODv2 LED 19W-NW      | 29303 | 78  | POWELED P 24V 60W     | 26816 | 335 |
| MODv2 LED 19W-WW      | 29302 | 78  | PREDA LED B           | 35780 | 154 |
| MORO N IG-20          | 18194 | 283 | PREDA LED W           | 35781 | 154 |
| MORTA B CT-DSL50-B    | 22110 | 174 | PRESO 30 GR           | 36542 | 288 |
| MORTA B CT-DSL50-SR   | 22112 | 174 | PRESO 50 GR           | 36541 | 288 |
| MORTA B CT-DSO50-B    | 22116 | 174 | PRESO 80 GR           | 36540 | 288 |
| MORTA B CT-DSO50-SR   | 22117 | 174 | PRESO EL 18 GR        | 36543 | 288 |
| MORTA CT-DSL50-B      | 18510 | 173 | PROFILO B             | 19161 | 88  |
| MORTA CT-DSL50-SR     | 18512 | 173 | PROFILO B 2m          | 26540 | 88  |
| MORTA CT-DSO50-B      | 19440 | 173 | PROFILO C             | 19162 | 89  |
| MORTA CT-DSO50-SR     | 19442 | 173 | PROFILO C 2m          | 26541 | 89  |
| MORTA CT-DTL50-B      | 26719 | 173 | PROFILO D             | 19163 | 90  |
| MORTA CT-DTL50-SR     | 26718 | 173 | PROFILO D 2m          | 26542 | 90  |
| MORTA CT-DTO50-B      | 26717 | 173 | PROFILO F             | 26552 | 91  |
| MORTA CT-DTO50-SR     | 26716 | 173 | PROFILO F 2m          | 26553 | 91  |
| MORTA OCT-B           | 26715 | 174 | PROFILO G             | 26558 | 92  |
| MORTA OCT-SR          | 26714 | 174 | PROFILO G 2m          | 26559 | 92  |
| NASTO 2SOC FR B       | 36586 | 302 | PROFILO H             | 26560 | 93  |
| NAVI CTX-DS10-B       | 25990 | 179 | PROFILO H 2m          | 26561 | 93  |
| NAVI CTX-DT10-B       | 25991 | 179 | PROFILO J             | 26544 | 94  |
| NAVI CTX-DT10-C/M     | 2553  | 179 | PROFILO J 2M          | 26545 | 94  |
| NAVI CTX-DT10-W       | 2550  | 179 | PROFILO J-W           | 26546 | 94  |
| NEDIA E14 B           | 34475 | 151 | PROFILO J-W 2M        | 26547 | 94  |
| NEDIA E14 W           | 34476 | 151 | PROFILO K             | 26548 | 95  |
| NEON END CAP          | 37239 | 96  | PROFILO K 2m          | 26549 | 95  |
| NEON END CAP HOLE     | 37238 | 96  | PROFILO K-W           | 26550 | 95  |
| NEON LED12W/M IP65-BL | 37237 | 96  | PROFILO K-W 2m        | 26551 | 95  |
| NEON LED12W/M IP65-CW | 37236 | 96  | PSR 100               | 25591 | 213 |
| NEON LED12W/M IP65-NW | 37235 | 96  | QULES AC O-B          | 26306 | 187 |
| NEON LED12W/M IP65-WW | 37234 | 96  | QULES AC O-C/M        | 26304 | 187 |
| NEON MOUNTING CLIP    | 37229 | 96  | QULES AC O-W          | 26303 | 187 |
| NESTA DSL-C           | 26747 | 177 | RADAN CT-DSO50        | 7362  | 181 |
| NESTA DSL-C/M         | 26748 | 177 | RADAN CT-DTO50        | 7360  | 181 |
| NESTA DTL-C           | 26751 | 177 | RAIBO E27 B           | 36280 | 150 |
| NESTA DTL-C/M         | 26752 | 177 | RAIBO E27 BL          | 36282 | 150 |
| NOTUS 3 EVG 218 NT    | 19733 | 218 | RAIBO E27 GN          | 36284 | 150 |
| NOTUS 3 EVG 236 NT    | 19732 | 218 | RAIBO E27 PK          | 36285 | 150 |
| NOTUS 3 EVG 418 NT    | 19731 | 218 | RAIBO E27 W           | 36281 | 150 |
| NOTUS 3WS EVG 236 NT  | 25712 | 218 | RAIBO E27 Y           | 36283 | 150 |
| NOTUS 3WS EVG 418 NT  | 25711 | 218 | RANGO MINI R7S SMD-WW | 15099 | 77  |
| NOTUS 4LED 218 NT     | 22674 | 219 | RANGO R7S SMD-WW      | 15098 | 77  |
| NOTUS 4LED 236 NT     | 22672 | 219 | RAPID HI v2 E27-NW    | 22954 | 49  |
| NOTUS 4LED 418 NT     | 22671 | 219 | RAPID HI v2 E27-WW    | 22955 | 49  |
| OFIS S LED            | xxx   | 24  | RAPID MAXX v2 E27-NW  | 22948 | 49  |
| OGIVA D35 GR          | 27001 | 106 | RAPID MAXX v2 E27-WW  | 22949 | 49  |
| OPRAWA DWUSTRONNA OSO | 33829 | 345 | RAPID PRO v2 E27-NW   | 22946 | 49  |
| ORISA LED WW B        | 37395 | 141 | RAPID PRO v2 E27-WW   | 22947 | 49  |
| ORISA LED WW W        | 37394 | 141 | RAPID v2 E27-NW       | 22944 | 49  |
| ORTE LED 18W-NW-O     | 29160 | 237 | RAPID v2 E27-WW       | 22945 | 49  |
| ORTE LED 18W-NW-O-SE  | 29162 | 237 | REF ATLI-18W-S15      | 33140 | 305 |
| ORTE LED 24W-NW-O     | 29161 | 237 | REF ATLI-18W-S36      | 33141 | 305 |
| ORTE LED 24W-NW-O-SE  | 29163 | 237 | REF ATLI-30W-S15      | 33142 | 305 |
| OYO 5LED-CW           | 8121  | 188 | REF ATLI-30W-S36      | 33143 | 305 |
| PEVO 50 GR            | 36551 | 286 | REGIS 3 EVG 418 PT    | 19730 | 216 |
| PEVO 80 GR            | 36550 | 286 | REGIS 3 OPAL 418 PT   | 19734 | 216 |
| PEVO EL 25 GR         | 36552 | 286 | REGIS 3WS EVG 418 PT  | 25710 | 216 |
| PIN W\US              | 2186  | 339 | REGIS 3WS OPAL 418 PT | 25713 | 216 |

|                        |       |                  |                       |       |            |
|------------------------|-------|------------------|-----------------------|-------|------------|
| REGIS 4LED 418 PT      | 22673 | <b>217</b>       | SABIK MINI LED WW     | 23109 | <b>198</b> |
| REGIS 4LED OPAL 418PT  | 19736 | <b>217</b>       | SANGA DL-100          | 8050  | <b>246</b> |
| REKA LED EL 7W-L-GR    | 28990 | <b>274</b>       | SANI IP44 DSO-B       | 29240 | <b>107</b> |
| REKA LED EL 7W-L-W     | 28992 | <b>274</b>       | SANI IP44 DSO-SN      | 29242 | <b>107</b> |
| REKA LED EL 7W-O-GR    | 28991 | <b>274</b>       | SANI IP44 DSO-W       | 29241 | <b>107</b> |
| REKA LED EL 7W-O-W     | 28993 | <b>274</b>       | SANSO LED 15W-NW-SE   | 26520 | <b>243</b> |
| REMI LED GU 10-CW      | 33082 | <b>69</b>        | SEALINGS G            | 26602 | <b>92</b>  |
| REMI LED GU 10-NW      | 33080 | <b>69</b>        | SEIDY CT-DTL250-B/M   | 19459 | <b>166</b> |
| REMI LED GU 10-WW      | 33081 | <b>69</b>        | SEIDY CT-DTL250-W/M   | 19455 | <b>166</b> |
| REMOTE CCT             | 22145 | <b>87</b>        | SEIDY CT-DTL50-AL     | 18281 | <b>166</b> |
| REMOTE MONO            | 22144 | <b>87</b>        | SEIDY CT-DTL50-B      | 18289 | <b>166</b> |
| REMOTE RGBW            | 22146 | <b>87</b>        | SEIDY CT-DTL50-B/M    | 19458 | <b>166</b> |
| REXAR LED B            | 33071 | <b>155</b>       | SEIDY CT-DTL50-W/M    | 19454 | <b>166</b> |
| REXAR LED W            | 33070 | <b>155</b>       | SEIDY CT-DTO50-AL     | 18280 | <b>166</b> |
| RIFA LED 17,5W NW B/G  | 36464 | <b>118</b>       | SEIDY CT-DTO50-B      | 18288 | <b>166</b> |
| RIFA LED 17,5W NW B/W  | 36462 | <b>118</b>       | SEIDY CT-DTO50-B/M    | 19457 | <b>166</b> |
| RIFA LED 17,5W NW N1   | 36468 | <b>118</b>       | SEIDY CT-DTO50-W/M    | 19456 | <b>166</b> |
| RIFA LED 17,5W NW N2   | 35508 | <b>118</b>       | SELTO 50 B            | 36556 | <b>289</b> |
| RIFA LED 17,5W NW W/W  | 36460 | <b>118</b>       | SELTO 80 B            | 36555 | <b>289</b> |
| RIFA LED 17,5W WW B/G  | 36465 | <b>118</b>       | SELTO EL 23 B         | 36557 | <b>289</b> |
| RIFA LED 17,5W WW B/W  | 36463 | <b>118</b>       | SEMPRA EL-1I B-SR     | 33091 | <b>134</b> |
| RIFA LED 17,5W WW N1   | 36469 | <b>118</b>       | SEMPRA EL-1I W-SR     | 33090 | <b>134</b> |
| RIFA LED 17,5W WW N2   | 35509 | <b>118</b>       | SEMPRA EL-2I B-SR     | 33093 | <b>134</b> |
| RIFA LED 17,5W WW W/W  | 36461 | <b>118</b>       | SEMPRA EL-2I W-SR     | 33092 | <b>134</b> |
| RIFA LED17,5W NW GR/G  | 36466 | <b>118</b>       | SEMPRA EL-3I B-SR     | 33095 | <b>134</b> |
| RIFA LED17,5W WW GR/G  | 36467 | <b>118</b>       | SEMPRA EL-3I W-SR     | 33094 | <b>134</b> |
| RITI GU10 B/B          | 27567 | <b>111</b>       | SEMPRA EL-4I B-SR     | 33097 | <b>134</b> |
| RITI GU10 B/G          | 27571 | <b>111</b>       | SEMPRA EL-4I W-SR     | 33096 | <b>134</b> |
| RITI GU10 W/G          | 27570 | <b>111</b>       | SENSQUARE-B           | 37369 | <b>324</b> |
| RITI GU10 W/W          | 27569 | <b>111</b>       | SENSQUARE-W           | 37368 | <b>324</b> |
| ROGER DL-2LED6         | 7281  | <b>281</b>       | SENTO                 | 26820 | <b>332</b> |
| ROGER DL-LED12         | 7280  | <b>281</b>       | SENTO-O-WT-B          | 37367 | <b>324</b> |
| ROLF JQ-L              | 8820  | <b>329</b>       | SENTO-O-WT-W          | 37366 | <b>324</b> |
| ROLF JQ-O              | 8821  | <b>330</b>       | SENZO                 | 26821 | <b>332</b> |
| ROLF MINI JQ-L         | 8822  | <b>329</b>       | SET105-K              | 1426  | <b>336</b> |
| ROLSO LED IP44 15W-NW  | 26700 | <b>189</b>       | SET60-K               | 1425  | <b>336</b> |
| ROPE-NT 150            | 7870  | <b>218 / 219</b> | SHADE B/F-FR          | 26568 | <b>88</b>  |
| ROPE-NT 150 SINGLE     | 7871  | <b>218 / 219</b> | SHADE B/F-FR          | 26568 | <b>91</b>  |
| ROUND A V2LED12W-NW-SR | 28930 | <b>256</b>       | SHADE B/F-FR 2M       | 26570 | <b>88</b>  |
| ROUND A V2LED12W-NW-W  | 28931 | <b>256</b>       | SHADE B/F-FR 2M       | 26570 | <b>91</b>  |
| ROUND A V2LED12W-WW-W  | 28932 | <b>256</b>       | SHADE B/F-W           | 26569 | <b>88</b>  |
| ROUND A V2LED18W-NW-SR | 28933 | <b>256</b>       | SHADE B/F-W           | 26569 | <b>91</b>  |
| ROUND A V2LED18W-NW-W  | 28934 | <b>256</b>       | SHADE B/F-W 2M        | 26571 | <b>88</b>  |
| ROUND A V2LED18W-WW-W  | 28935 | <b>256</b>       | SHADE B/F-W 2M        | 26571 | <b>91</b>  |
| ROUND A V2LED24W-NW-SN | 27220 | <b>256</b>       | SHADE C/D/E/I-FR      | 26572 | <b>89</b>  |
| ROUND A V2LED24W-NW-W  | 28936 | <b>256</b>       | SHADE C/D/E/I-FR      | 26572 | <b>90</b>  |
| ROUND A V2LED24W-WW-W  | 33524 | <b>256</b>       | SHADE C/D/E/I-FR 2M   | 26573 | <b>89</b>  |
| ROUND A V2LED6W-NW-SN  | 27221 | <b>256</b>       | SHADE C/D/E/I-FR 2M   | 26573 | <b>90</b>  |
| ROUND A V2LED6W-NW-W   | 28937 | <b>256</b>       | SHADE C/D/E/I-W       | 26574 | <b>89</b>  |
| ROUND A V2LED6W-WW-B   | 33562 | <b>256</b>       | SHADE C/D/E/I-W       | 26574 | <b>90</b>  |
| ROUND A V2LED6W-WW-W   | 28938 | <b>256</b>       | SHADE C/D/E/I-W 2M    | 26575 | <b>89</b>  |
| S A60 11,5WE27 RGB CCT | 33642 | <b>36</b>        | SHADE C/D/E/I-W 2M    | 26575 | <b>90</b>  |
| S A60 7W E27 CCT       | 33640 | <b>36</b>        | SHADE CK C/D/E/I-FR   | 26576 | <b>89</b>  |
| S A60 9W E27 RGB CCT   | 33641 | <b>36</b>        | SHADE CK C/D/E/I-FR   | 26576 | <b>90</b>  |
| S AD GN 10A PM         | 33701 | <b>318</b>       | SHADE CK C/D/E/I-FR2M | 26577 | <b>89</b>  |
| S AD GN SCH 10A PM     | 33703 | <b>318</b>       | SHADE CK C/D/E/I-FR2M | 26577 | <b>90</b>  |
| S C37 4,9W E14 RGB CCT | 33644 | <b>36</b>        | SHADE CK C/D/E/I-W    | 26578 | <b>89</b>  |
| S GU10 4,7W RGB CCT    | 33643 | <b>36</b>        | SHADE CK C/D/E/I-W    | 26578 | <b>90</b>  |
| S SENSOR ON\OFF INT    | 34942 | <b>316</b>       | SHADE CK C/D/E/I-W 2M | 26579 | <b>89</b>  |
| S SENSOR PIR INT 10M   | 34940 | <b>316</b>       | SHADE CK C/D/E/I-W 2M | 26579 | <b>90</b>  |
| S SENSOR W INT         | 34941 | <b>317</b>       | SHADE CK G            | 26580 | <b>92</b>  |
| S SWITCH G DOOR        | 34950 | <b>319</b>       | SHADE CK G 2M         | 26581 | <b>92</b>  |
| S SWITCH ON\OFF        | 34948 | <b>319</b>       | SHADE J/K-FR          | 26564 | <b>94</b>  |
| S SWITCH SHUTTER       | 34949 | <b>319</b>       | SHADE J/K-FR          | 26564 | <b>95</b>  |
| SABIK LED AC-WW        | 23802 | <b>198</b>       | SHADE J/K-FR 2m       | 26566 | <b>94</b>  |
| SABIK LED B-NW         | 29852 | <b>198</b>       | SHADE J/K-FR 2m       | 26566 | <b>95</b>  |
| SABIK LED B-WW         | 29853 | <b>198</b>       | SHADE J/K-W           | 26565 | <b>94</b>  |
| SABIK LED CW           | 23110 | <b>198</b>       | SHADE J/K-W           | 26565 | <b>95</b>  |
| SABIK LED PIR B-NW     | 29858 | <b>198</b>       | SHADE J/K-W 2m        | 26567 | <b>94</b>  |
| SABIK LED WW           | 23108 | <b>198</b>       | SHADE J/K-W 2m        | 26567 | <b>95</b>  |
| SABIK MINI LED B-NW    | 29854 | <b>198</b>       | SHADE-O H-W           | 26586 | <b>93</b>  |
| SABIK MINI LED B-WW    | 29855 | <b>198</b>       | SHADE-O H-W 2m        | 26587 | <b>93</b>  |
| SABIK MINI LED CW      | 23111 | <b>198</b>       | SHADE-U H-FR          | 26582 | <b>93</b>  |
| SABIK MINI LED NW      | 32490 | <b>198</b>       | SHADE-U H-FR 2m       | 26583 | <b>93</b>  |

|                       |       |            |                       |       |            |
|-----------------------|-------|------------|-----------------------|-------|------------|
| SHADE-U H-W           | 26584 | <b>93</b>  | STONO 390 N           | 36591 | <b>296</b> |
| SHADE-U H-W 2m        | 26585 | <b>93</b>  | STONO 490 N           | 36592 | <b>296</b> |
| SIGO R39 LED E14-NW   | 22734 | <b>76</b>  | STONO 585 N           | 36593 | <b>296</b> |
| SIGO R39 LED E14-WW   | 22733 | <b>76</b>  | STONO 780 N           | 36594 | <b>296</b> |
| SIGO R50 LED E14-NW   | 22736 | <b>76</b>  | STOPPER B             | 19181 | <b>88</b>  |
| SIGO R50 LED E14-WW   | 22735 | <b>76</b>  | STOPPER C             | 19182 | <b>89</b>  |
| SIGO R63 LED E27-NW   | 22738 | <b>76</b>  | STOPPER D             | 19183 | <b>90</b>  |
| SIGO R63 LED E27-WW   | 22737 | <b>76</b>  | STOPPER F             | 26590 | <b>91</b>  |
| SIMEN DSL B/G/B       | 29134 | <b>168</b> | STOPPER G             | 26592 | <b>92</b>  |
| SIMEN DSL B/W/B       | 29131 | <b>168</b> | STOPPER J             | 26588 | <b>94</b>  |
| SIMEN DSL SR/B/B      | 29132 | <b>168</b> | STOPPER J-W           | 26605 | <b>94</b>  |
| SIMEN DSL W/G/W       | 29135 | <b>168</b> | STOPPER K             | 26589 | <b>95</b>  |
| SIMEN DSO B/G         | 29137 | <b>168</b> | STOPPER K-W           | 26606 | <b>95</b>  |
| SIMEN DSO B/W         | 29138 | <b>168</b> | STOPPER-O H           | 26594 | <b>93</b>  |
| SIMEN DSO G/W         | 29142 | <b>168</b> | STOPPER-U H           | 26593 | <b>93</b>  |
| SIMEN DSO W/B         | 29139 | <b>168</b> | STRETON LED 100W NW   | 36231 | <b>270</b> |
| SIMEN DSO W/G         | 29140 | <b>168</b> | STRETON LED 150W NW   | 36232 | <b>270</b> |
| SLICK JQ-L-B          | 8391  | <b>325</b> | STRETON LED 200W NW   | 36233 | <b>270</b> |
| SLICK JQ-L-W          | 8390  | <b>325</b> | STRETON LED 20W NW    | 36228 | <b>270</b> |
| SOLA LED AC-WW        | 23804 | <b>199</b> | STRETON LED 40W NW    | 36229 | <b>270</b> |
| SOLA LED B-NW         | 27558 | <b>199</b> | STRETON LED 60W NW    | 36230 | <b>270</b> |
| SOLA LED B-WW         | 27559 | <b>199</b> | SUZI HR-60-B          | 7151  | <b>153</b> |
| SOLA LED NW           | 32491 | <b>199</b> | SUZI HR-60-BL         | 7152  | <b>153</b> |
| SOLA LED WW           | 23100 | <b>199</b> | SUZI HR-60-PK         | 7153  | <b>153</b> |
| SOLN LED 17,5W NW B/G | 37324 | <b>116</b> | SUZI HR-60-SR         | 7150  | <b>153</b> |
| SONDA II EL-10 B      | 34920 | <b>128</b> | SUZI HR-60-W          | 7154  | <b>153</b> |
| SONDA II EL-10 W      | 34921 | <b>128</b> | T-1\10-B              | 1257  | <b>351</b> |
| SONDA II EL-21 B      | 34922 | <b>128</b> | T-1\20-B              | 1271  | <b>351</b> |
| SONDA II EL-21 W      | 34923 | <b>128</b> | T-1\20-BL             | 1275  | <b>351</b> |
| SONDA II EL-31 B      | 34924 | <b>128</b> | T-1\20-GN             | 1274  | <b>351</b> |
| SONDA II EL-31 W      | 34925 | <b>128</b> | T-1\20-MIX            | 1283  | <b>351</b> |
| SONDA II EL-30 B      | 34926 | <b>128</b> | T-1\20-W              | 1276  | <b>351</b> |
| SONDA II EL-30 W      | 34927 | <b>128</b> | T5-13W 4000K/65       | 12716 | <b>100</b> |
| SONDA II EL-40 B      | 34928 | <b>128</b> | T5-14W 4000K/82       | 12717 | <b>100</b> |
| SONDA II EL-40 W      | 34929 | <b>128</b> | T5-8W 4000K/65        | 12715 | <b>100</b> |
| SONOR GU10 CO-B WW    | 24362 | <b>107</b> | T8 18W/840 NW         | 19921 | <b>101</b> |
| SOREN L-BL /LED       | 24414 | <b>171</b> | T8 18W/865 CW         | 19922 | <b>101</b> |
| SOREN L-SR CW /LED    | 24417 | <b>171</b> | T8 36W/840 NW         | 19924 | <b>101</b> |
| SOREN L-SR WW /LED    | 24413 | <b>171</b> | T8 36W/865 CW         | 19925 | <b>101</b> |
| SOREN O-BL /LED       | 24411 | <b>171</b> | T8 LED GLASSv3 18W-CW | 26065 | <b>74</b>  |
| SOREN O-SR CW /LED    | 24416 | <b>171</b> | T8 LED GLASSv3 18W-NW | 26064 | <b>74</b>  |
| SOREN O-SR WW /LED    | 24410 | <b>171</b> | T8 LED GLASSv3 22W-CW | 26059 | <b>74</b>  |
| SPAG C B/G AWY        | 27324 | <b>162</b> | T8 LED GLASSv3 22W-NW | 26058 | <b>74</b>  |
| SPAG D B/G AWY        | 27326 | <b>162</b> | T8 LED GLASSv3 9W-CW  | 26063 | <b>74</b>  |
| SPAG D W/G AWY        | 27327 | <b>162</b> | T8 LED GLASSv3 9W-NW  | 26062 | <b>74</b>  |
| SPAG S B/G AWY        | 27322 | <b>162</b> | T8 LED GLASSv4 18W-CW | 33213 | <b>75</b>  |
| SPN BRAVO S/P 12030   | 28505 | <b>213</b> | T8 LED GLASSv4 18W-NW | 33212 | <b>75</b>  |
| SPN BRAVO S/P 60-62   | 28504 | <b>213</b> | T8 LED GLASSv4 24W-CW | 33215 | <b>75</b>  |
| SPN PANEL 120         | 37336 | <b>209</b> | T8 LED GLASSv4 24W-NW | 33214 | <b>75</b>  |
| SPN PANEL 120         | 37336 | <b>211</b> | T8 LED GLASSv4 9W-CW  | 33211 | <b>75</b>  |
| SPN PANEL 60-62       | 37335 | <b>209</b> | T8 LED GLASSv4 9W-NW  | 33210 | <b>75</b>  |
| SPN PANEL 60-62       | 37335 | <b>211</b> | T8 LED GLASSv5 12W-CW | 33217 | <b>75</b>  |
| SQMOTION-B            | 37361 | <b>322</b> | T8 LED GLASSv5 12W-NW | 33216 | <b>75</b>  |
| SQMOTION-W            | 37360 | <b>322</b> | T8 LED STARTER        | 26069 | <b>74</b>  |
| ST 45 LED 0,5W E27-BL | 26039 | <b>50</b>  | T8LED GLASSv3T 18W NW | 26068 | <b>74</b>  |
| ST 45 LED 0,5W E27-GR | 26048 | <b>50</b>  | TANO G4 SMD-NW        | 14937 | <b>71</b>  |
| ST 45 LED 0,5W E27-NW | 26046 | <b>50</b>  | TANO G4 SMD-WW        | 14936 | <b>71</b>  |
| ST 45 LED 0,5W E27-RE | 26049 | <b>50</b>  | TAVO FRAME DL 12W     | 36522 | <b>254</b> |
| ST 45 LED 0,5W E27-WW | 26045 | <b>50</b>  | TAVO FRAME DL 18W     | 36523 | <b>254</b> |
| ST64 A 4W-SW          | 26047 | <b>51</b>  | TAVO FRAME DO 12W     | 36520 | <b>254</b> |
| STAN GP               | 4864  | <b>339</b> | TAVO FRAME DO 18W     | 36521 | <b>254</b> |
| STATO N LED 30W-B     | 29222 | <b>267</b> | TAVO LED DL 12W-NW    | 36517 | <b>254</b> |
| STATO N LED 50W-B     | 29223 | <b>267</b> | TAVO LED DL 18W-NW    | 36518 | <b>254</b> |
| STER TS-MF1           | 1001  | <b>334</b> | TAVO LED DL 24W-NW    | 36519 | <b>254</b> |
| STIVI LED 24W-NW-O    | 35000 | <b>236</b> | TAVO LED DL 5W-NW     | 36515 | <b>254</b> |
| STIVI LED 24W-NW-O-SE | 35001 | <b>236</b> | TAVO LED DL 9W-NW     | 36516 | <b>254</b> |
| STIVI LED 36W-NW-O    | 35002 | <b>236</b> | TAVO LED DO 12W-NW    | 36512 | <b>254</b> |
| STIVI LED 36W-NW-O-SE | 35003 | <b>236</b> | TAVO LED DO 18W-NW    | 36513 | <b>254</b> |
| STOBI DLP 250-B       | 26832 | <b>110</b> | TAVO LED DO 24W-NW    | 36514 | <b>254</b> |
| STOBI DLP 250-W       | 26833 | <b>110</b> | TAVO LED DO 5W-NW     | 36510 | <b>254</b> |
| STOBI DLP 50-B        | 26830 | <b>110</b> | TAVO LED DO 9W-NW     | 36511 | <b>254</b> |
| STOBI DLP 50-W        | 26831 | <b>110</b> | TAXI SMD L C/M-NW     | 26461 | <b>279</b> |
| STONO 20 N            | 24654 | <b>296</b> | TAXI SMD P C/M-NW     | 26463 | <b>279</b> |
| STONO 30              | 24651 | <b>296</b> | TEAR N CON-I B        | 33241 | <b>310</b> |

|                        |       |     |                         |       |     |
|------------------------|-------|-----|-------------------------|-------|-----|
| TEAR N CON-I FLEX B    | 33253 | 310 | TINY BORD DTO-B         | 37165 | 164 |
| TEAR N CON-I FLEX W    | 33252 | 310 | TINY BORD DTO-B/G       | 37166 | 164 |
| TEAR N CON-I W         | 33240 | 310 | TINY BORD DTO-W         | 37167 | 164 |
| TEAR N CON-L LR-B      | 33245 | 310 | TINY BORD DTO-W/G       | 37168 | 164 |
| TEAR N CON-L LR-W      | 33244 | 310 | TOMI LED5W MR16-CW      | 22705 | 76  |
| TEAR N CON-L RL-B      | 33243 | 310 | TOMI LED5W MR16-WW      | 22704 | 76  |
| TEAR N CON-L RL-W      | 33242 | 310 | TOMI LED7W MR16-CW      | 22707 | 76  |
| TEAR N CON-T LLR-B     | 33265 | 310 | TOMI LED7W MR16-WW      | 22706 | 76  |
| TEAR N CON-T LLR-W     | 33264 | 310 | TOMiv2 1,2W GU10-CW     | 34960 | 68  |
| TEAR N CON-T LRR-B     | 33263 | 310 | TOMiv2 1,2W GU10-NW     | 34961 | 68  |
| TEAR N CON-T LRR-W     | 33262 | 310 | TOMiv2 1,2W GU10-WW     | 34962 | 68  |
| TEAR N CON-T RLL-B     | 33251 | 310 | TOMiv2 2,9W GU10-CW     | 34963 | 68  |
| TEAR N CON-T RLL-W     | 33250 | 310 | TOMiv2 2,9W GU10-NW     | 34964 | 68  |
| TEAR N CON-T RRL-B     | 33249 | 310 | TOMiv2 2,9W GU10-WW     | 34965 | 68  |
| TEAR N CON-T RRL-W     | 33248 | 310 | TOMiv2 4,9W GU10-CW     | 34966 | 68  |
| TEAR N CON-X B         | 33247 | 310 | TOMiv2 4,9W GU10-NW     | 34967 | 68  |
| TEAR N CON-X W         | 33246 | 311 | TOMiv2 4,9W GU10-WW     | 34968 | 68  |
| TEAR N EPLUG B         | 33237 | 311 | TOMiv2 6,5W GU10-CW     | 34969 | 68  |
| TEAR N EPLUG W         | 33236 | 311 | TOMiv2 6,5W GU10-NW     | 34970 | 68  |
| TEAR N ICON-I B        | 33239 | 311 | TOMiv2 6,5W GU10-WW     | 34971 | 68  |
| TEAR N ICON-I W        | 33238 | 311 | TONIL LED B             | 32520 | 143 |
| TEAR N PADAPTOR-B      | 33267 | 313 | TONIL LED W             | 32521 | 143 |
| TEAR N PADAPTOR-W      | 33266 | 313 | TP SLIM LED 40W-NW      | 27115 | 221 |
| TEAR N PCON L-B        | 33261 | 311 | TP SLIM LED 50W-NW      | 27116 | 221 |
| TEAR N PCON L-W        | 33260 | 311 | TP SLIM TW LED 40W-NW   | 27117 | 221 |
| TEAR N PCON R-B        | 33235 | 311 | TP SLIM TW LED 50W-NW   | 27118 | 221 |
| TEAR N PCON R-W        | 33234 | 311 | TP STRONG LED 48W-NW    | 33170 | 220 |
| TEAR N RC-CON-I B      | 35795 | 311 | TP STRONG LED 75W-NW    | 33171 | 220 |
| TEAR N RC-CON-I W      | 35794 | 311 | TP STRONG LED 90W-NW () | 33172 | 220 |
| TEAR N RC-CON-L B      | 35793 | 312 | TRIBIS II L AB          | 23843 | 184 |
| TEAR N RC-CON-L W      | 35792 | 311 | TRIBIS II L B           | 23853 | 184 |
| TEAR N RC-CON-T B      | 35797 | 312 | TRIBIS II L C           | 23844 | 184 |
| TEAR N RC-CON-T W      | 35796 | 312 | TRIBIS II L C/M         | 23845 | 184 |
| TEAR N RC-CON-X B      | 35799 | 312 | TRIBIS II L W           | 23849 | 184 |
| TEAR N RC-CON-X W      | 35798 | 312 | TRIBIS II O AB          | 23846 | 184 |
| TEAR N RCLIP-B         | 35803 | 312 | TRIBIS II O B           | 23855 | 184 |
| TEAR N RCLIP-W         | 35802 | 312 | TRIBIS II O C           | 23847 | 184 |
| TEAR N RC-PCON B       | 35791 | 311 | TRIBIS II O C/M         | 23848 | 184 |
| TEAR N RC-PCON W       | 35790 | 311 | TRIBIS II O W           | 23854 | 184 |
| TEAR N R-TR 2M-B       | 35801 | 311 | TUNA MINI N             | 8091  | 247 |
| TEAR N R-TR 2M-W       | 35800 | 311 | TUNA S1101-W            | 4260  | 247 |
| TEAR N SCLAMP B        | 33255 | 311 | TURK DL-60              | 7025  | 247 |
| TEAR N SCLAMP W        | 33254 | 311 | TURRO LED 3X15W-NW      | 18983 | 280 |
| TEAR N SKIT B          | 33257 | 311 | TWISTER AOL100B         | 70926 | 337 |
| TEAR N SKIT W          | 33256 | 311 | TWISTER AOL100T         | 70953 | 337 |
| TEAR N TR 1M-B         | 33231 | 311 | TWISTER AOL120B         | 70956 | 337 |
| TEAR N TR 1M-W         | 33230 | 311 | TWISTER AOL120T         | 70960 | 337 |
| TEAR N TR 2M-B         | 33233 | 311 | TYBIA LED 38W-NW        | 24640 | 239 |
| TEAR N TR 2M-W         | 33232 | 311 | TYBIA LED 38W-NW B      | 24642 | 239 |
| TEDI MAXX LED GU 10-CW | 23413 | 69  | TYBIA LED 38W-NW-SE     | 24641 | 239 |
| TEDI MAXX LED GU 10-NW | 23414 | 69  | TYBIA LED 38W-NW-SE B   | 24643 | 239 |
| TEDI MAXX LED GU 10-WW | 23412 | 69  | TYBIA M 25W-NW B        | 24645 | 239 |
| TERRA LED AC-WW        | 23806 | 197 | TYBIA M 25W-NW GY       | 24644 | 239 |
| TERRA LED B-NW         | 26848 | 197 | TYBIA M 25W-NW-SE B     | 24647 | 239 |
| TERRA LED B-WW         | 26849 | 197 | TYBIA M 25W-NW-SE GY    | 24646 | 239 |
| TERRA LED CW           | 23104 | 197 | UCHW PODT OS S2 S3 IT   | 33830 | 345 |
| TERRA LED PIR B-NW     | 29860 | 197 | ULOV LED DIM WW W       | 37396 | 140 |
| TERRA LED PIR B-WW     | 29861 | 197 | USTI SP 1X7 GR          | 36561 | 298 |
| TERRA LED W-CW         | 26843 | 197 | USTI SP 2X7 GR          | 36560 | 298 |
| TERRA LED WW           | 23102 | 197 | VADRA 16L-UP            | 29010 | 293 |
| TERRA LED W-WW         | 26842 | 197 | VADRA 21L-UP SE         | 29011 | 293 |
| TESON AL-DSL50         | 7373  | 181 | VADRA 50                | 29012 | 293 |
| TESON AL-DSO50         | 7372  | 181 | VADRA 80                | 29013 | 293 |
| TESON AL-DTL50         | 7371  | 181 | VAND LED 17,5W NW B     | 37327 | 117 |
| TIBERI PRO 20W-940-B   | 35671 | 250 | VAND LED 17,5W NW W     | 37326 | 117 |
| TIBERI PRO 20W-940-W   | 35670 | 250 | VARSO HI 36W-NW-L       | 26449 | 234 |
| TIBERI PRO 30W-940-B   | 35673 | 250 | VARSO HI 36W-NW-O       | 26448 | 234 |
| TIBERI PRO 30W-940-W   | 35672 | 250 | VARSO HI 36W-NW-O-SE    | 26985 | 234 |
| TIBERI PRO 40W-940-B   | 35675 | 250 | VARSO LED 18W-NW-L      | 26443 | 234 |
| TIBERI PRO 40W-940-W   | 35674 | 250 | VARSO LED 18W-NW-L-SE   | 26980 | 234 |
| TIBERI PRO NT20W-940B  | 35677 | 251 | VARSO LED 18W-NW-O      | 26441 | 234 |
| TIBERI PRO NT20W-940W  | 35676 | 251 | VARSO LED 18W-NW-O-SE   | 26981 | 234 |
| TIBERI PRO NT30W-940B  | 35679 | 251 | VARSO LED 18W-WW-O      | 26440 | 234 |
| TIBERI PRO NT30W-940W  | 35678 | 251 | VARSO LED 24W-NW-L      | 26447 | 234 |

|                       |       |            |                        |       |            |
|-----------------------|-------|------------|------------------------|-------|------------|
| VARSO LED 24W-NW-L-SE | 26983 | <b>234</b> | XLED G125 7W-WW        | 29638 | <b>53</b>  |
| VARSO LED 24W-NW-O    | 26445 | <b>234</b> | XLED G45 E14 4,5W-WW   | 29624 | <b>62</b>  |
| VARSO LED 24W-NW-O-SE | 26984 | <b>234</b> | XLED G45 E14 6W-NW     | 35277 | <b>62</b>  |
| VARSO LED 24W-WW-O    | 26444 | <b>234</b> | XLED G45 E14 6W-NW-M   | 29629 | <b>63</b>  |
| VIDI CTC-5514-B       | 25995 | <b>180</b> | XLED G45 E14 6W-WW     | 35276 | <b>62</b>  |
| VIDI CTC-5514-C       | 2791  | <b>180</b> | XLED G45 E14 6W-WW-M   | 29628 | <b>63</b>  |
| VIDI CTC-5514-C/M     | 2793  | <b>180</b> | XLED G45 E27 4,5W-WW   | 29625 | <b>62</b>  |
| VIDI CTC-5514-W       | 2790  | <b>180</b> | XLED G45 E27 6W-NW     | 35275 | <b>62</b>  |
| VIDI CTC-5515-B       | 25996 | <b>180</b> | XLED G45 E27 6W-NW-M   | 29633 | <b>63</b>  |
| VIDI CTC-5515-C       | 2781  | <b>180</b> | XLED G45 E27 6W-WW     | 35274 | <b>62</b>  |
| VIDI CTC-5515-C/M     | 2783  | <b>180</b> | XLED G45 E27 6W-WW-M   | 29632 | <b>63</b>  |
| VIDI CTC-5515-W       | 2780  | <b>180</b> | XLED G45E14 4,5W-NW-M  | 29627 | <b>63</b>  |
| VIMO 50 B             | 34984 | <b>291</b> | XLED G45E14 4,5W-WW-M  | 29626 | <b>63</b>  |
| VIMO 50 BR            | 34985 | <b>291</b> | XLED G45E27 4,5W-NW-M  | 29631 | <b>63</b>  |
| VIMO 50 SE-B          | 34986 | <b>291</b> | XLED G45E27 4,5W-WW-M  | 29630 | <b>63</b>  |
| VIMO 50 SE-BR         | 34987 | <b>291</b> | XLED G95 4W-SW         | 33518 | <b>54</b>  |
| VIMO 80 B             | 34988 | <b>291</b> | XLED G95 7W-WW         | 36241 | <b>52</b>  |
| VIMO 80 BR            | 34989 | <b>291</b> | XLED G95S 5,8W-NW      | 36242 | <b>52</b>  |
| VIMO EL 27 B          | 34980 | <b>291</b> | XLED HP D46E40 38W-NW  | 37347 | <b>98</b>  |
| VIMO EL 27 BR         | 34981 | <b>291</b> | XLED HP D90E27 26W-NW  | 37346 | <b>98</b>  |
| VIMO EL 27 SE-B       | 34982 | <b>291</b> | XLED ST64 4W-SW        | 33517 | <b>54</b>  |
| VIMO EL 27 SE-BR      | 34983 | <b>291</b> | XLED ST64 7W-WW        | 29637 | <b>51</b>  |
| VORA EL 20 GR         | 36566 | <b>299</b> | XLED ST64C 7W-NW       | 33513 | <b>51</b>  |
| VORA SP 20 GR         | 36565 | <b>299</b> | XLED W A60 8,5W-WW     | 37380 | <b>55</b>  |
| WIR ZL100             | 70961 | <b>337</b> | XLED W C35E14 4,5W-WW  | 37382 | <b>55</b>  |
| WIR ZL120             | 70962 | <b>337</b> | XLED W G45E14 4,5W-WW  | 37383 | <b>55</b>  |
| XARD DL-40            | 7195  | <b>283</b> | XLED W ST 64 7W-WW     | 37381 | <b>55</b>  |
| XLED A60 10W-NW       | 29606 | <b>44</b>  | XLEDA60 7W-NW-STEPDIM  | 29635 | <b>47</b>  |
| XLED A60 10W-NW-M     | 29616 | <b>46</b>  | XLEDA60 7W-WW-STEPDIM  | 29634 | <b>47</b>  |
| XLED A60 10W-WW       | 29605 | <b>44</b>  | XLEDEX C35E14 3,8W-NW  | 37341 | <b>57</b>  |
| XLED A60 10W-WW-M     | 29615 | <b>46</b>  | XLEDEX C35E14 3,8W-WW  | 37340 | <b>57</b>  |
| XLED A60 4,5W-NW-M    | 29608 | <b>46</b>  | XLEDEX G45E14 3,8W-NW  | 37343 | <b>61</b>  |
| XLED A60 4,5W-WW      | 29600 | <b>44</b>  | XLEDEX G45E14 3,8W-WW  | 37342 | <b>61</b>  |
| XLED A60 4,5W-WW-M    | 29607 | <b>46</b>  | XLEDEX G45E27 3,8W-NW  | 37345 | <b>61</b>  |
| XLED A60 4W-SW        | 33516 | <b>54</b>  | XLEDEX G45E27 3,8W-WW  | 37344 | <b>61</b>  |
| XLED A60 7W-CW        | 29603 | <b>44</b>  | XLEDI M A60 B22 12W-CW | 37244 | <b>48</b>  |
| XLED A60 7W-NW        | 29602 | <b>44</b>  | XLEDI M A60 B22 12W-WW | 37243 | <b>48</b>  |
| XLED A60 7W-NW-M      | 29610 | <b>46</b>  | XLEDI M A60 E27 11W-CW | 37242 | <b>47</b>  |
| XLED A60 7W-WW        | 29601 | <b>44</b>  | XLEDI M A60 E27 11W-NW | 37241 | <b>47</b>  |
| XLED A60 7W-WW-M      | 29609 | <b>46</b>  | XLEDI M A60 E27 11W-WW | 37240 | <b>47</b>  |
| XLED A60 8W-NW-M      | 29613 | <b>46</b>  | XLEDIM C35E14 5,9W-WW  | 35278 | <b>57</b>  |
| XLED A60 8W-WW        | 29604 | <b>44</b>  | ZARA HR-40-B           | 7561  | <b>153</b> |
| XLED A60 8W-WW-M      | 29612 | <b>46</b>  | ZARA HR-40-SR          | 7560  | <b>153</b> |
| XLED A60 B22 10W-CW-M | 33109 | <b>48</b>  | ZARA HR-40-W           | 7564  | <b>153</b> |
| XLED A60 B22 10W-WW-M | 33108 | <b>48</b>  | ZARK KRT \2-1          | 2180  | <b>340</b> |
| XLED A60 B22 7W-CW-M  | 33103 | <b>48</b>  | ZARK KRW -3            | 2181  | <b>340</b> |
| XLED A60 B22 7W-WW    | 33100 | <b>48</b>  | ZEPO LFD-T02/S-B       | 36632 | <b>202</b> |
| XLED A60 B22 7W-WW-M  | 33102 | <b>48</b>  | ZEPO LFD-T02/S-C/M     | 4386  | <b>202</b> |
| XLED A60 M 7W-NW      | 33515 | <b>52</b>  | ZEPO LFD-T02/S-W       | 36633 | <b>202</b> |
| XLED A60 M 7W-WW      | 33514 | <b>52</b>  | ZEPO LFD-T02-B         | 36630 | <b>202</b> |
| XLED A70 18W-NW       | 29649 | <b>45</b>  | ZEPO LFD-T02-C/M       | 4381  | <b>202</b> |
| XLED A70 18W-WW       | 29648 | <b>45</b>  | ZEPO LFD-T02-W         | 36631 | <b>202</b> |
| XLED C35 E14 6W-NW    | 35273 | <b>58</b>  | ZEST MON OS010 W       | 28974 | <b>345</b> |
| XLED C35 E14 6W-WW    | 35272 | <b>58</b>  | ZEST MONT OS05         | 33871 | <b>345</b> |
| XLED C35E14 2,5W-WW   | 29617 | <b>58</b>  | ZEST MONT OS205        | 33877 | <b>345</b> |
| XLED C35E14 4,5W-NW   | 29619 | <b>58</b>  | ZEST MONT S20 FLAGA    | 33876 | <b>345</b> |
| XLED C35E14 4,5W-NW-M | 29621 | <b>58</b>  | ZEST POD ORO0 B        | 28985 | <b>345</b> |
| XLED C35E14 4,5W-WW   | 29618 | <b>58</b>  | ZEW EL-235J-B          | 22440 | <b>276</b> |
| XLED C35E14 4,5W-WW-M | 29620 | <b>58</b>  | ZEW EL-235J-GR         | 22442 | <b>276</b> |
| XLED C35E14 6W-NW-M   | 29623 | <b>58</b>  | ZEW EL-235U-B          | 22441 | <b>276</b> |
| XLED C35E14 6W-WW-M   | 29622 | <b>58</b>  | ZEW EL-235U-GR         | 22443 | <b>276</b> |
| XLED C35E27 6W-NW-M   | 29647 | <b>58</b>  | ZONA FLAT-W            | 23452 | <b>327</b> |
| XLED C35E27 6W-WW-M   | 29646 | <b>58</b>  | ZONA JQ-37-B           | 463   | <b>327</b> |
| XLED C35T 2,5W-SW     | 29641 | <b>54</b>  | ZONA JQ-37-W           | 464   | <b>327</b> |
| XLED EX A60 4W-NW     | 36244 | <b>43</b>  | ZONA MINI WT-W         | 37365 | <b>323</b> |
| XLED EX A60 4W-WW     | 36243 | <b>43</b>  | ZONA MINI-W            | 37364 | <b>323</b> |
| XLED EX A60 5W-NW     | 36246 | <b>43</b>  | ZUBI LED 4W E14-NW     | 24529 | <b>70</b>  |
| XLED EX A60 5W-WW     | 36245 | <b>43</b>  | ZUBI LED 4W E14-WW     | 24528 | <b>70</b>  |
| XLED EX A60 7,2W-NW   | 36248 | <b>43</b>  | ZUBI LED 4W G9-CW      | 24519 | <b>70</b>  |
| XLED EX A60 7,2W-WW   | 36247 | <b>43</b>  | ZUBI LED 4W G9-NW      | 24527 | <b>70</b>  |
| XLED G125 11W-NW      | 33512 | <b>53</b>  | ZUBI LED 4W G9-WW      | 24526 | <b>70</b>  |
| XLED G125 11W-WW      | 33511 | <b>53</b>  |                        |       |            |
| XLED G125 4W-SW       | 33519 | <b>54</b>  |                        |       |            |





# OBSAH DLE KÓDŮ

## OBSAH PODĽA KÓDOV

|      |                    |     |       |                       |     |
|------|--------------------|-----|-------|-----------------------|-----|
| 276  | BERGAD-7L          | 282 | 7691  | MERGEJQ-O             | 330 |
| 402  | HLDR-G210          | 343 | 7870  | ROPE-NT 150           | 218 |
| 405  | HLDR-R7S           | 343 | 7870  | ROPE-NT 150           | 219 |
| 460  | ALERJQ-30-W        | 326 | 7871  | ROPE-NT 150 SINGLE    | 218 |
| 461  | ALERJQ-30-B        | 326 | 7871  | ROPE-NT 150 SINGLE    | 219 |
| 463  | ZONAJQ-37-B        | 327 | 7980  | APO TM -3             | 340 |
| 464  | ZONAJQ-37-W        | 327 | 8050  | SANGA DL-100          | 246 |
| 810  | GAVI CT-2116B-W    | 205 | 8091  | TUNA MINI N           | 247 |
| 811  | GAVI CT-2116B-C    | 205 | 8092  | MILO 7040T/P-B        | 245 |
| 815  | GAVI CT-2116B-C/M  | 205 | 8103  | HAXA-DSO POWER LED-B  | 204 |
| 1001 | STER TS-MF1        | 334 | 8121  | OYO 5LED-CW           | 188 |
| 1016 | CYBER TM -6        | 334 | 8220  | HLDR-G9               | 342 |
| 1257 | T-1\10-B           | 351 | 8390  | SLICK JQ-L-W          | 325 |
| 1271 | T-1\20-B           | 351 | 8391  | SLICK JQ-L-B          | 325 |
| 1272 | IT-1\20-Y          | 351 | 8490  | J-80W 78MM STAR       | 100 |
| 1273 | IT-1\20-RE         | 351 | 8491  | J-120W 78MM STAR      | 100 |
| 1274 | T-1\20-GN          | 351 | 8500  | J-120W 118MM STAR     | 100 |
| 1275 | T-1\20-BL          | 351 | 8810  | PIRES DL-600          | 241 |
| 1276 | T-1\20-W           | 351 | 8811  | PIRES DL-600 NS       | 241 |
| 1277 | IT-1\20-Y\GN       | 351 | 8820  | ROLF JQ-L             | 329 |
| 1283 | T-1\20-MIX         | 351 | 8821  | ROLF JQ-O             | 330 |
| 1425 | SET60-K            | 336 | 8822  | ROLF MINI JQ-L        | 329 |
| 1426 | SET105-K           | 336 | 8910  | MARID JQ-L            | 328 |
| 1440 | ADI 350 1x3W       | 335 | 8980  | JURBA DL-2180         | 240 |
| 2160 | HLDR-E27           | 341 | 8981  | JURBA DL-218L         | 240 |
| 2161 | HLDR-E27-F         | 342 | 10418 | J-1000W 189MM         | 99  |
| 2162 | HLDR-E27-D         | 342 | 12715 | T5-8W 4000K/65        | 100 |
| 2170 | HLDR-E14           | 341 | 12716 | T5-13W 4000K/65       | 100 |
| 2173 | HLDR-E14-F         | 341 | 12717 | T5-14W 4000K/82       | 100 |
| 2180 | ZARK KRT \2-1      | 340 | 14936 | TANO G4 SMD-WW        | 71  |
| 2181 | ZARK KRW -3        | 340 | 14937 | TANO G4 SMD-NW        | 71  |
| 2186 | PIN W\US           | 339 | 14977 | LINUS LINK            | 204 |
| 2550 | NAVI CTX-DT10-W    | 179 | 15098 | RANGO R7S SMD-WW      | 77  |
| 2553 | NAVI CTX-DT10-C/M  | 179 | 15099 | RANGO MINI R7S SMD-WW | 77  |
| 2580 | LUTO CTX-DS02B-W   | 179 | 18120 | FOGLER DL-2400        | 242 |
| 2583 | LUTO CTX-DS02B-C/M | 179 | 18121 | FOGLER LED 14W-NW     | 242 |
| 2584 | LUTO CTX-DS02B-AB  | 179 | 18192 | GORDO N 1W CW-L-SR    | 281 |
| 2590 | LUTO CTX-DT02B-W   | 179 | 18193 | GORDO N 1W CW-O-SR    | 281 |
| 2591 | LUTO CTX-DT02B-C   | 179 | 18194 | MORO N IG-20          | 283 |
| 2780 | VIDI CTC-5515-W    | 180 | 18280 | SEIDY CT-DT050-AL     | 166 |
| 2781 | VIDI CTC-5515-C    | 180 | 18281 | SEIDY CT-DTL50-AL     | 166 |
| 2783 | VIDI CTC-5515-C/M  | 180 | 18288 | SEIDY CT-DT050-B      | 166 |
| 2790 | VIDI CTC-5514-W    | 180 | 18289 | SEIDY CT-DTL50-B      | 166 |
| 2791 | VIDI CTC-5514-C    | 180 | 18420 | G9-20W STAR           | 99  |
| 2793 | VIDI CTC-5514-C/M  | 180 | 18421 | G9-33W STAR           | 99  |
| 2824 | HORN CTC-3114-GM/N | 181 | 18422 | G9-48W STAR           | 99  |
| 4260 | TUNA S1101-W       | 247 | 18423 | G9-60W STAR           | 99  |
| 4381 | ZEPO LFD-T02-C/M   | 202 | 18502 | LED12 G4-WW           | 71  |
| 4386 | ZEPO LFD-T02/S-C/M | 202 | 18503 | LED12 G4-NW           | 71  |
| 4703 | MARIN CT-S80-C     | 187 | 18510 | MORTA CT-DSL50-B      | 173 |
| 4704 | MARIN CT-S80-SN    | 187 | 18512 | MORTA CT-DSL50-SR     | 173 |
| 4710 | MARIN CT-S80-AB    | 187 | 18521 | MAH PLUS-236-ABS/PC   | 225 |
| 4862 | GRIP GP\S          | 339 | 18530 | GWEN CT-DTL50-B       | 178 |
| 4863 | GRIP W\US          | 339 | 18531 | GWEN CT-DT050-B       | 178 |
| 4864 | STAN GP            | 339 | 18560 | EVIT CT-DTL50-AL      | 178 |
| 7015 | MARC DL-60         | 243 | 18561 | EVIT CT-DT050-AL      | 178 |
| 7025 | TURK DL-60         | 247 | 18593 | CL-MAH PLUS           | 225 |
| 7080 | BART EL-235        | 277 | 18594 | CL-MAH PLUS-INOX      | 225 |
| 7150 | SUZI HR-60-SR      | 153 | 18983 | TURRO LED 3X15W-NW    | 280 |
| 7151 | SUZI HR-60-B       | 153 | 19000 | PIRES ECO DL-250      | 241 |
| 7152 | SUZI HR-60-BL      | 153 | 19001 | PIRES ECO DL-250 NS   | 241 |
| 7153 | SUZI HR-60-PK      | 153 | 19030 | CONNECTOR 8           | 79  |
| 7154 | SUZI HR-60-W       | 153 | 19032 | CONNECTOR 8-CP        | 79  |
| 7172 | BERG DL-100        | 282 | 19033 | CONNECTOR 8-CPC       | 79  |
| 7173 | BERG DL-10L        | 282 | 19036 | CONNECTOR RGB 10-CP   | 85  |
| 7195 | XARD DL-40         | 283 | 19037 | CONNECTOR RGB 10-CPC  | 85  |
| 7280 | ROGER DL-LED12     | 281 | 19038 | CONNECTOR RGB 10      | 85  |
| 7281 | ROGER DL-2LED6     | 281 | 19062 | DABA N LED SMD DL-16W | 238 |
| 7360 | RADAN CT-DT050     | 181 | 19065 | DABA PRO 25W NW-B     | 238 |
| 7362 | RADAN CT-DS050     | 181 | 19066 | DABA PRO 26W NW-SE-W  | 238 |
| 7371 | TESON AL-DTL50     | 181 | 19161 | PROFILO B             | 88  |
| 7372 | TESON AL-DS050     | 181 | 19162 | PROFILO C             | 89  |
| 7373 | TESON AL-DSL50     | 181 | 19163 | PROFILO D             | 90  |
| 7560 | ZARA HR-40-SR      | 153 | 19181 | STOPPER B             | 88  |
| 7561 | ZARA HR-40-B       | 153 | 19182 | STOPPER C             | 89  |
| 7564 | ZARA HR-40-W       | 153 | 19183 | STOPPER D             | 90  |
| 7690 | MERGEJQ-L          | 328 | 19300 | PIXA KT-40-W          | 152 |

# OBSAH DLE KÓDŮ

## OBSAH PODĽA KÓDOV

|       |                        |     |       |                        |     |
|-------|------------------------|-----|-------|------------------------|-----|
| 19301 | PIXA KT-40-B           | 152 | 22947 | RAPID PRO v2 E27-WW    | 49  |
| 19440 | MORTA CT-DSO50-B       | 173 | 22948 | RAPID MAXX v2 E27-NW   | 49  |
| 19442 | MORTA CT-DSO50-SR      | 173 | 22949 | RAPID MAXX v2 E27-WW   | 49  |
| 19454 | SEIDY CT-DTL50-W/M     | 166 | 22954 | RAPID HI v2 E27-NW     | 49  |
| 19455 | SEIDY CT-DTL250-W/M    | 166 | 22955 | RAPID HI v2 E27-WW     | 49  |
| 19456 | SEIDY CT-DTO50-W/M     | 166 | 23100 | SOLA LED WW            | 199 |
| 19457 | SEIDY CT-DTO50-B/M     | 166 | 23102 | TERRA LED WW           | 197 |
| 19458 | SEIDY CT-DTL50-B/M     | 166 | 23104 | TERRA LED CW           | 197 |
| 19459 | SEIDY CT-DTL250-B/M    | 166 | 23106 | APUS LED WW            | 196 |
| 19730 | REGIS 3 EVG 418 PT     | 216 | 23107 | APUS LED CW            | 196 |
| 19731 | NOTUS 3 EVG 418 NT     | 218 | 23108 | SABIK LED WW           | 198 |
| 19732 | NOTUS 3 EVG 236 NT     | 218 | 23109 | SABIK MINI LED WW      | 198 |
| 19733 | NOTUS 3 EVG 218 NT     | 218 | 23110 | SABIK LED CW           | 198 |
| 19734 | REGIS 3 OPAL 418 PT    | 216 | 23111 | SABIK MINI LED CW      | 198 |
| 19736 | REGIS 4LED OPAL 418PT  | 217 | 23120 | JASMIN 270-WE          | 122 |
| 19761 | GAVI LED18 SMD-WW-C/M  | 205 | 23121 | JASMIN 370-WE          | 122 |
| 19921 | T8 18W/840 NW          | 101 | 23122 | JASMIN 470-WE          | 122 |
| 19922 | T8 18W/865 CW          | 101 | 23123 | JASMIN 270-W           | 122 |
| 19924 | T8 36W/840 NW          | 101 | 23124 | JASMIN 370-W           | 122 |
| 19925 | T8 36W/865 CW          | 101 | 23125 | JASMIN 470-W           | 122 |
| 22110 | MORTA B CT-DSL50-B     | 174 | 23126 | JASMIN 270-W/M         | 122 |
| 22112 | MORTA B CT-DSL50-SR    | 174 | 23127 | JASMIN 370-W/M         | 122 |
| 22116 | MORTA B CT-DSO50-B     | 174 | 23128 | JASMIN 470-W/M         | 122 |
| 22117 | MORTA B CT-DSO50-SR    | 174 | 23412 | TEDI MAXX LED GU 10-WW | 69  |
| 22140 | CONTROLLER LED RGB-RF  | 85  | 23413 | TEDI MAXX LED GU 10-CW | 69  |
| 22144 | REMOTE MONO            | 87  | 23414 | TEDI MAXX LED GU 10-NW | 69  |
| 22145 | REMOTE CCT             | 87  | 23418 | BILO 4,9W E27-NW       | 64  |
| 22146 | REMOTE RGBW            | 87  | 23419 | BILO 4,9W E27-WW       | 64  |
| 22147 | CTR L 12/24V MONO/CTT  | 87  | 23428 | BILO 4,9W E14-NW       | 64  |
| 22148 | CTR L 12/24V RG BW CTT | 87  | 23429 | BILO 4,9W E14-WW       | 64  |
| 22340 | FRANCO 15LED SMD KT-W  | 155 | 23434 | DUN 4,9W E14-WW        | 59  |
| 22341 | FRANCO 15LED SMD KT-B  | 155 | 23435 | DUN 4,9W E14-NW        | 59  |
| 22371 | AZ-10A                 | 333 | 23436 | DUN 6,5W E14-NW        | 59  |
| 22422 | ESG LED 9W GX53-WW     | 77  | 23437 | DUN 6,5W E14-WW        | 59  |
| 22423 | ESG LED 9W GX53-NW     | 77  | 23438 | IDO 6,5W E14-NW        | 59  |
| 22424 | ESG LED 9W GX53-CW     | 77  | 23439 | IDO 6,5W E14-WW        | 59  |
| 22430 | DALLA CT-DTO50-W       | 171 | 23450 | ALER MINI-W            | 326 |
| 22431 | DALLA CT-DTL50-W       | 171 | 23451 | MERGE ADJ-O            | 331 |
| 22432 | DALLA CT-DTO50-B       | 171 | 23452 | ZONA FLAT-W            | 327 |
| 22433 | DALLA CT-DTL50-B       | 171 | 23453 | MERGE MW-L             | 331 |
| 22440 | ZEW EL-235J-B          | 276 | 23520 | IMBER LED NW           | 188 |
| 22441 | ZEW EL-235U-B          | 276 | 23521 | IMBER LED CW           | 188 |
| 22442 | ZEW EL-235J-GR         | 276 | 23522 | IMBER LED WW           | 188 |
| 22443 | ZEW EL-235U-GR         | 276 | 23756 | JASMIN WE-W            | 121 |
| 22551 | BORD DLP-50-W          | 111 | 23757 | JASMIN W-W             | 121 |
| 22552 | BORD DLP-50-B          | 111 | 23758 | JASMIN W/M-W           | 121 |
| 22603 | MAH-LED N 20W-NW/PC    | 223 | 23800 | APUS LED AC-WW         | 196 |
| 22604 | MAH-LED N 40W-NW/PC    | 223 | 23801 | APUS LED AC-CW         | 196 |
| 22605 | MAH-LED N 50W-NW/PC    | 223 | 23802 | SABIK LED AC-WW        | 198 |
| 22606 | MAH LED HI 19W-NW RYF  | 222 | 23804 | SOLA LED AC-WW         | 199 |
| 22607 | MAH LED HI 38W-NW RYF  | 222 | 23806 | TERRA LED AC-WW        | 197 |
| 22608 | MAH LED HI 48W-NW RYF  | 222 | 23843 | TRIBIS II LAB          | 184 |
| 22609 | MAH LED HI 26W-NW RYF  | 222 | 23844 | TRIBIS II L C          | 184 |
| 22671 | NOTUS 4LED 418 NT      | 219 | 23845 | TRIBIS II L C/M        | 184 |
| 22672 | NOTUS 4LED 236 NT      | 219 | 23846 | TRIBIS II O AB         | 184 |
| 22673 | REGIS 4LED 418 PT      | 217 | 23847 | TRIBIS II O C          | 184 |
| 22674 | NOTUS 4LED 218 NT      | 219 | 23848 | TRIBIS II O C/M        | 184 |
| 22704 | TOMI LED5W MR16-WW     | 76  | 23849 | TRIBIS II L W          | 184 |
| 22705 | TOMI LED5W MR16-CW     | 76  | 23853 | TRIBIS II L B          | 184 |
| 22706 | TOMI LED7W MR16-WW     | 76  | 23854 | TRIBIS II O W          | 184 |
| 22707 | TOMI LED7W MR16-CW     | 76  | 23855 | TRIBIS II O B          | 184 |
| 22733 | SIGO R39 LED E14-WW    | 76  | 23860 | DRIVE LED 0-15W 12VDC  | 336 |
| 22734 | SIGO R39 LED E14-NW    | 76  | 24240 | CIRCO LED 12VDC 0-10W  | 336 |
| 22735 | SIGO R50 LED E14-WW    | 76  | 24241 | CIRCO LED 12VDC 0-15W  | 336 |
| 22736 | SIGO R50 LED E14-NW    | 76  | 24362 | SONOR GU10 CO-B WW     | 107 |
| 22737 | SIGO R63 LED E27-WW    | 76  | 24410 | SOREN O-SR WW /LED     | 171 |
| 22738 | SIGO R63 LED E27-NW    | 76  | 24411 | SOREN O-BL /LED        | 171 |
| 22800 | MAH PLUS-236/4LED/PC   | 224 | 24413 | SOREN L-SR WW /LED     | 171 |
| 22801 | MAH PLUS-258/4LED/PC   | 224 | 24414 | SOREN L-BL /LED        | 171 |
| 22802 | MAH PLUS-136/4LED/PC   | 224 | 24416 | SOREN O-SR CW /LED     | 171 |
| 22803 | MAH PLUS-158/4LED/PC   | 224 | 24417 | SOREN L-SR CW /LED     | 171 |
| 22841 | HIMA LED 23W-NW-W      | 248 | 24513 | LEDS-B 4 8W/M IP65-WW  | 79  |
| 22842 | HIMA LED 23W-NW-B      | 248 | 24514 | LEDS-B 4 8W/M IP65-NW  | 79  |
| 22843 | HIMA LED 33W-NW-W      | 248 | 24515 | LEDS-B 4 8W/M IP65-CW  | 79  |
| 22844 | HIMA LED 33W-NW-B      | 248 | 24516 | LEDS-B 4 8W/M IP00-WW  | 79  |
| 22944 | RAPID v2 E27-NW        | 49  | 24517 | LEDS-B 4 8W/M IP00-NW  | 79  |
| 22945 | RAPID v2 E27-WW        | 49  | 24518 | LEDS-B 4 8W/M IP00-CW  | 79  |
| 22946 | RAPID PRO v2 E27-NW    | 49  | 24519 | ZUBI LED 4W G9-CW      | 70  |

# OBSAH DLE KÓDŮ

## OBSAH PODĽA KÓDOV

|       |                       |     |       |                       |     |
|-------|-----------------------|-----|-------|-----------------------|-----|
| 24526 | ZUBI LED 4W G9-WW     | 70  | 26544 | PROFILO J             | 94  |
| 24527 | ZUBI LED 4W G9-NW     | 70  | 26545 | PROFILO J 2M          | 94  |
| 24528 | ZUBI LED 4W E14-WW    | 70  | 26546 | PROFILO J-W           | 94  |
| 24529 | ZUBI LED 4W E14-NW    | 70  | 26547 | PROFILO J-W 2M        | 94  |
| 24530 | LEDS-B 7 2W/M IP00RGB | 85  | 26548 | PROFILO K             | 95  |
| 24531 | LEDS-B 7 2W/M IP65RGB | 85  | 26549 | PROFILO K 2m          | 95  |
| 24532 | LEDS-B 7 2W/M IP54RGB | 85  | 26550 | PROFILO K-W           | 95  |
| 24640 | TYBIA LED 38W-NW      | 239 | 26551 | PROFILO K-W 2m        | 95  |
| 24641 | TYBIA LED 38W-NW-SE   | 239 | 26552 | PROFILO F             | 91  |
| 24642 | TYBIA LED 38W-NW B    | 239 | 26553 | PROFILO F 2m          | 91  |
| 24643 | TYBIA LED 38W-NW-SE B | 239 | 26558 | PROFILO G             | 92  |
| 24644 | TYBIA M 25W-NW GY     | 239 | 26559 | PROFILO G 2m          | 92  |
| 24645 | TYBIA M 25W-NW B      | 239 | 26560 | PROFILO H             | 93  |
| 24646 | TYBIA M 25W-NW-SE GY  | 239 | 26561 | PROFILO H 2m          | 93  |
| 24647 | TYBIA M 25W-NW-SE B   | 239 | 26562 | CONNECT-L C           | 89  |
| 24651 | STONO 30              | 296 | 26563 | CONNECT C/D/E/I       | 89  |
| 24654 | STONO 20 N            | 296 | 26563 | CONNECT C/D/E/I       | 90  |
| 25476 | GORD XS DLP 50-B      | 112 | 26564 | SHADE J/K-FR          | 94  |
| 25477 | GORD XS DLP 50-W      | 112 | 26564 | SHADE J/K-FR          | 95  |
| 25478 | BORD XS DLP-50-B      | 112 | 26565 | SHADE J/K-W           | 94  |
| 25479 | BORD XS DLP-50-W      | 112 | 26565 | SHADE J/K-W           | 95  |
| 25591 | PSR 100               | 213 | 26566 | SHADE J/K-FR 2m       | 94  |
| 25690 | PLAFMIN O             | 244 | 26566 | SHADE J/K-FR 2m       | 95  |
| 25710 | REGIS 3WS EVG 418 PT  | 216 | 26567 | SHADE J/K-W 2m        | 94  |
| 25711 | NOTUS 3WS EVG 418 NT  | 218 | 26567 | SHADE J/K-W 2m        | 95  |
| 25712 | NOTUS 3WS EVG 236 NT  | 218 | 26568 | SHADE B/F-FR          | 88  |
| 25713 | REGIS 3WS OPAL 418 PT | 216 | 26568 | SHADE B/F-FR          | 91  |
| 25720 | AKVEN LED             | 300 | 26569 | SHADE B/F-W           | 88  |
| 25780 | IVIAN LED 4,5W W-WW   | 253 | 26569 | SHADE B/F-W           | 91  |
| 25781 | IVIAN LED 4,5W SN-WW  | 253 | 26570 | SHADE B/F-FR 2M       | 88  |
| 25782 | IVIAN LED 4,5W W-NW   | 253 | 26570 | SHADE B/F-FR 2M       | 91  |
| 25783 | IVIAN LED 4,5W SN-NW  | 253 | 26571 | SHADE B/F-W 2M        | 88  |
| 25990 | NAVI CTX-DS10-B       | 179 | 26571 | SHADE B/F-W 2M        | 91  |
| 25991 | NAVI CTX-DT10-B       | 179 | 26572 | SHADE C/D/E/I-FR      | 89  |
| 25995 | VIDI CTC-5514-B       | 180 | 26572 | SHADE C/D/E/I-FR      | 90  |
| 25996 | VIDI CTC-5515-B       | 180 | 26573 | SHADE C/D/E/I-FR 2M   | 89  |
| 26039 | ST 45 LED 0,5W E27-BL | 50  | 26573 | SHADE C/D/E/I-FR 2M   | 90  |
| 26045 | ST 45 LED 0,5W E27-WW | 50  | 26574 | SHADE C/D/E/I-W       | 89  |
| 26046 | ST 45 LED 0,5W E27-NW | 50  | 26574 | SHADE C/D/E/I-W       | 90  |
| 26047 | ST64 A 4W-SW          | 51  | 26575 | SHADE C/D/E/I-W 2M    | 89  |
| 26048 | ST 45 LED 0,5W E27-GR | 50  | 26575 | SHADE C/D/E/I-W 2M    | 90  |
| 26049 | ST 45 LED 0,5W E27-RE | 50  | 26576 | SHADE CK C/D/E/I-FR   | 89  |
| 26058 | T8 LED GLASSv3 22W-NW | 74  | 26576 | SHADE CK C/D/E/I-FR   | 90  |
| 26059 | T8 LED GLASSv3 22W-CW | 74  | 26577 | SHADE CK C/D/E/I-FR2M | 89  |
| 26062 | T8 LED GLASSv3 9W-NW  | 74  | 26577 | SHADE CK C/D/E/I-FR2M | 90  |
| 26063 | T8 LED GLASSv3 9W-CW  | 74  | 26578 | SHADE CK C/D/E/I-W    | 89  |
| 26064 | T8 LED GLASSv3 18W-NW | 74  | 26578 | SHADE CK C/D/E/I-W    | 90  |
| 26065 | T8 LED GLASSv3 18W-CW | 74  | 26579 | SHADE CK C/D/E/I-W 2M | 89  |
| 26068 | T8LED GLASSv3T 18W NW | 74  | 26579 | SHADE CK C/D/E/I-W 2M | 90  |
| 26069 | T8 LED STARTER        | 74  | 26580 | SHADE CK G            | 92  |
| 26303 | QULES AC O-W          | 187 | 26581 | SHADE CK G 2M         | 92  |
| 26304 | QULES AC O-C/M        | 187 | 26582 | SHADE-U H-FR          | 93  |
| 26306 | QULES AC O-B          | 187 | 26583 | SHADE-U H-FR 2m       | 93  |
| 26326 | COB SET 3m DIM-WW     | 86  | 26584 | SHADE-U H-W           | 93  |
| 26327 | COB SET 3m DIM-NW     | 86  | 26585 | SHADE-U H-W 2m        | 93  |
| 26360 | ALDO 4LED 1X60        | 228 | 26586 | SHADE-O H-W           | 93  |
| 26361 | ALDO 4LED 1X120       | 228 | 26587 | SHADE-O H-W 2m        | 93  |
| 26362 | ALDO 4LED 1X150       | 228 | 26588 | STOPPER J             | 94  |
| 26364 | ALDO 4LED 2X120       | 228 | 26589 | STOPPER K             | 95  |
| 26365 | ALDO 4LED 2X150       | 228 | 26590 | STOPPER F             | 91  |
| 26440 | VARSO LED 18W-WW-O    | 234 | 26592 | STOPPER G             | 92  |
| 26441 | VARSO LED 18W-NW-O    | 234 | 26593 | STOPPER-U H           | 93  |
| 26443 | VARSO LED 18W-NW-L    | 234 | 26594 | STOPPER-O H           | 93  |
| 26444 | VARSO LED 24W-WW-O    | 234 | 26595 | HANDLE J/K            | 94  |
| 26445 | VARSO LED 24W-NW-O    | 234 | 26595 | HANDLE J/K            | 95  |
| 26447 | VARSO LED 24W-NW-L    | 234 | 26596 | HANDLE B/F            | 88  |
| 26448 | VARSO HI 36W-NW-O     | 234 | 26596 | HANDLE B/F            | 91  |
| 26449 | VARSO HI 36W-NW-L     | 234 | 26597 | HANDLE C/D/E/I        | 89  |
| 26461 | TAXI SMD L C/M-NW     | 279 | 26597 | HANDLE C/D/E/I        | 90  |
| 26463 | TAXI SMD P C/M-NW     | 279 | 26598 | HANDLE G              | 92  |
| 26520 | SANSO LED 15W-NW-SE   | 243 | 26599 | HANDLE H              | 93  |
| 26536 | APUS LED AC B-NW      | 196 | 26600 | HANDLE SIDE H         | 93  |
| 26537 | APUS LED AC B-WW      | 196 | 26602 | SEALINGS G            | 92  |
| 26538 | APUS LED B-NW         | 196 | 26604 | CONNECT-L B           | 88  |
| 26539 | APUS LED B-WW         | 196 | 26605 | STOPPER J-W           | 94  |
| 26540 | PROFILO B 2m          | 88  | 26606 | STOPPER K-W           | 95  |
| 26541 | PROFILO C 2m          | 89  | 26680 | ASTEN LED IP44 8W-NW  | 190 |
| 26542 | PROFILO D 2m          | 90  | 26681 | ASTEN LED IP44 12W-NW | 190 |

|       |                       |     |       |                       |     |
|-------|-----------------------|-----|-------|-----------------------|-----|
| 26682 | ASTEN LED IP44 15W-NW | 190 | 27156 | HB PRO LED HI 150W-NW | 272 |
| 26683 | ASTEN IP44 8W-NW-B    | 190 | 27157 | HB PRO LED HI 200W-NW | 272 |
| 26684 | ASTEN IP44 12W-NW-B   | 190 | 27212 | KANTI V2LED 12W-NW-SN | 261 |
| 26685 | ASTEN IP44 15W-NW-B   | 190 | 27213 | KANTI V2LED 18W-NW-SN | 261 |
| 26686 | ASTEN IP44 8W-NW-W    | 190 | 27216 | KATRO V2LED 24W-NW-SN | 258 |
| 26687 | ASTEN IP44 12W-NW-W   | 190 | 27220 | ROUNDA V2LED24W-NW-SN | 256 |
| 26688 | ASTEN IP44 15W-NW-W   | 190 | 27221 | ROUNDA V2LED6W-NW-SN  | 256 |
| 26700 | ROLSO LED IP44 15W-NW | 189 | 27318 | IQ-LED ES-111 12W-WW  | 72  |
| 26714 | MORTA OCT-SR          | 174 | 27319 | IQ-LED ES-111 12W-NW  | 72  |
| 26715 | MORTA OCT-B           | 174 | 27322 | SPAG S B/G AWY        | 162 |
| 26716 | MORTA CT-DT050-SR     | 173 | 27324 | SPAG C B/G AWY        | 162 |
| 26717 | MORTA CT-DT050-B      | 173 | 27326 | SPAG D B/G AWY        | 162 |
| 26718 | MORTA CT-DTL50-SR     | 173 | 27327 | SPAG D W/G AWY        | 162 |
| 26719 | MORTA CT-DTL50-B      | 173 | 27370 | APUS LED PIR WW       | 196 |
| 26720 | ARET 1XMR16-W         | 175 | 27378 | APUS LED W-NW         | 196 |
| 26723 | ARET 2XMR16-W         | 175 | 27379 | APUS LED PIR NW       | 196 |
| 26726 | ALOR DSL-W            | 169 | 27558 | SOLA LED B-NW         | 199 |
| 26727 | ALOR DSL-B            | 169 | 27559 | SOLA LED B-WW         | 199 |
| 26731 | ALOR DTL-W            | 169 | 27567 | RITI GU10 B/B         | 111 |
| 26732 | ALOR DTL-B            | 169 | 27569 | RITI GU10 W/W         | 111 |
| 26736 | IVRI DTO-W            | 175 | 27570 | RITI GU10 W/G         | 111 |
| 26738 | APRILA DTO-W          | 165 | 27571 | RITI GU10 B/G         | 111 |
| 26740 | COLIE DTO-W           | 177 | 27575 | MINI RITI GU10 B/G    | 163 |
| 26741 | COLIE DTO-G           | 177 | 27576 | MINI RITI GU10 W/G    | 163 |
| 26743 | COLIE DTO-B           | 177 | 27577 | MINI RITI GU10 B/W    | 163 |
| 26744 | COLIE DTO-GR          | 177 | 27578 | MINI RITI GU10 B/B    | 163 |
| 26747 | NESTA DSL-C           | 177 | 27579 | MINI RITI GU10 W/W    | 163 |
| 26748 | NESTA DSL-C/M         | 177 | 27590 | LINUS LED 4W-NW       | 204 |
| 26751 | NESTA DTL-C           | 177 | 27591 | LINUS LED 7W-NW       | 204 |
| 26752 | NESTA DTL-C/M         | 177 | 27602 | HERON II LED B        | 152 |
| 26753 | ALREN DTL-W           | 176 | 27603 | HERON II LED W        | 152 |
| 26754 | ALREN DTL-B           | 176 | 27610 | ADTR 6060 SR          | 209 |
| 26756 | ALREN DTL-C/M         | 176 | 27610 | ADTR 6060 SR          | 213 |
| 26757 | ALREN R DTL-B         | 176 | 27611 | ADTR 12030 W          | 209 |
| 26758 | ALREN R DTL-W         | 176 | 27611 | ADTR 12030 W          | 213 |
| 26766 | BILO 6,5W E14-NW      | 64  | 27612 | ADTR 12030 SR         | 209 |
| 26767 | BILO 6,5W E14-WW      | 64  | 27612 | ADTR 12030 SR         | 213 |
| 26768 | BILO 6,5W E27-NW      | 64  | 27613 | ADTR 6060 W           | 209 |
| 26769 | BILO 6,5W E27-WW      | 64  | 27613 | ADTR 6060 W           | 213 |
| 26770 | AVAR 6060 40W-NW      | 214 | 27614 | ADTR 12030 B          | 209 |
| 26771 | AVAR 6060 40W-CW      | 214 | 27614 | ADTR 12030 B          | 213 |
| 26773 | AVAR 6262 40W-NW      | 214 | 27615 | ADTR 6060 B           | 209 |
| 26774 | AVAR 6262 40W-WW      | 214 | 27615 | ADTR 6060 B           | 213 |
| 26790 | ALOR DSO-W            | 169 | 27616 | ADTR-S 6060 W         | 209 |
| 26791 | ALOR DSO-B            | 169 | 27617 | ADTR-S-H 6060 W       | 209 |
| 26795 | ALOR DTO-W            | 169 | 27800 | ELNIS S W             | 170 |
| 26796 | ALOR DTO-B            | 169 | 27804 | ELNIS L W             | 170 |
| 26810 | POWELED P 12V 30W     | 335 | 27805 | ELNIS L W/A           | 170 |
| 26811 | POWELED P 12V 60W     | 335 | 27806 | ELNIS L W/C           | 170 |
| 26815 | POWELED P 24V 30W     | 335 | 27808 | ELNIS L A/C           | 170 |
| 26816 | POWELED P 24V 60W     | 335 | 27809 | ELNIS L A             | 170 |
| 26820 | SENTO                 | 332 | 27810 | ELNIS L B/G           | 170 |
| 26821 | SENZO                 | 332 | 28002 | BRAVO PU36W6060NW W   | 212 |
| 26830 | STOBI DLP 50-B        | 110 | 28010 | BRAVO S 40W6060NW W   | 212 |
| 26831 | STOBI DLP 50-W        | 110 | 28022 | BRAVO S 40W12030NW W  | 212 |
| 26832 | STOBI DLP 250-B       | 110 | 28025 | BRAVO DRIVER 36W      | 212 |
| 26833 | STOBI DLP 250-W       | 110 | 28026 | BRAVO DRIVER 40W      | 212 |
| 26840 | APUS LED W-WW         | 196 | 28029 | BRAVO DRIVER 28W      | 212 |
| 26841 | APUS LED W-CW         | 196 | 28500 | BRAVO S/P GRIP 60-62  | 213 |
| 26842 | TERRA LED W-WW        | 197 | 28501 | BRAVO S/P GRIP 12030  | 213 |
| 26843 | TERRA LED W-CW        | 197 | 28502 | CLIPS BRAVO S/P 60-62 | 213 |
| 26848 | TERRA LED B-NW        | 197 | 28503 | CLIPS BRAVO S/P 12030 | 213 |
| 26849 | TERRA LED B-WW        | 197 | 28504 | SPN BRAVO S/P 60-62   | 213 |
| 26961 | MEBA 4LED 2X120 PS    | 227 | 28505 | SPN BRAVO S/P 12030   | 213 |
| 26964 | MEBA 4LED 2X120 OP PS | 227 | 28508 | BRAVO DALI SET 36W    | 212 |
| 26965 | MEBA 4LED 2X150 OP PS | 227 | 28512 | AVAR DALI SET 40W     | 214 |
| 26980 | VARSO LED 18W-NW-L-SE | 234 | 28515 | BLINGO DALI SET 38W   | 211 |
| 26981 | VARSO LED 18W-NW-O-SE | 234 | 28515 | BLINGO DALI SET 38W   | 211 |
| 26983 | VARSO LED 24W-NW-L-SE | 234 | 28551 | BRAVO PU28W3060NW W   | 212 |
| 26984 | VARSO LED 24W-NW-O-SE | 234 | 28760 | ENALI EL-10 W         | 136 |
| 26985 | VARSO HI 36W-NW-O-SE  | 234 | 28761 | ENALI EL-10 B         | 136 |
| 27000 | ETISSA D20 GR         | 106 | 28762 | ENALI EL-21 W         | 136 |
| 27001 | OGIVA D35 GR          | 106 | 28763 | ENALI EL-21 B         | 136 |
| 27115 | TP SLIM LED 40W-NW    | 221 | 28764 | ENALI EL-30 W         | 136 |
| 27116 | TP SLIM LED 50W-NW    | 221 | 28765 | ENALI EL-30 B         | 136 |
| 27117 | TP SLIM TW LED 40W-NW | 221 | 28766 | ENALI EL-31 W         | 136 |
| 27118 | TP SLIM TW LED 50W-NW | 221 | 28767 | ENALI EL-31 B         | 136 |
| 27155 | HB PRO LED HI 100W-NW | 272 | 28768 | ENALI EL-41 W         | 136 |

# OBSAH DLE KÓDŮ

## OBSAH PODĽA KÓDOV

|       |                       |     |       |                       |     |
|-------|-----------------------|-----|-------|-----------------------|-----|
| 28769 | ENALI EL-4I B         | 136 | 29163 | ORTE LED 24W-NW-O-SE  | 237 |
| 28780 | MINI GORD DLP-50-W    | 163 | 29170 | INVO OP EL-53-L-GR    | 294 |
| 28781 | MINI GORD DLP-50-B    | 163 | 29171 | INVO OP 47-L-GR       | 294 |
| 28782 | MINI BORD DLP-50-W    | 164 | 29172 | INVO OP 77-L-GR       | 294 |
| 28783 | MINI BORD DLP-50-B    | 164 | 29173 | INVO OP 107-L-GR      | 294 |
| 28930 | ROUNDA V2LED12W-NW-SR | 256 | 29174 | INVO TR EL-53-O-GR    | 295 |
| 28931 | ROUNDA V2LED12W-NW-W  | 256 | 29175 | INVO TR 47-O-GR       | 295 |
| 28932 | ROUNDA V2LED12W-WW-W  | 256 | 29176 | INVO TR 77-O-GR       | 295 |
| 28933 | ROUNDA V2LED18W-NW-SR | 256 | 29177 | INVO TR 107-O-GR      | 295 |
| 28934 | ROUNDA V2LED18W-NW-W  | 256 | 29205 | JASMIN 470-B          | 122 |
| 28935 | ROUNDA V2LED18W-WW-W  | 256 | 29207 | JASMIN 270-B          | 122 |
| 28936 | ROUNDA V2LED24W-NW-W  | 256 | 29208 | JASMIN 370-B          | 122 |
| 28937 | ROUNDA V2LED6W-NW-W   | 256 | 29209 | JASMIN B-W            | 121 |
| 28938 | ROUNDA V2LED6W-WW-W   | 256 | 29210 | MERA LED 5W NW        | 203 |
| 28939 | KATRO V2LED 12W-NW-SR | 258 | 29211 | MERA LED 10W NW       | 203 |
| 28940 | KATRO V2LED 12W-NW-W  | 258 | 29212 | MERA LED 15W NW       | 203 |
| 28941 | KATRO V2LED 12W-WW-W  | 258 | 29213 | MERA LED 20W NW       | 203 |
| 28942 | KATRO V2LED 18W-NW-SR | 258 | 29214 | MERA LED PP           | 203 |
| 28943 | KATRO V2LED 18W-NW-W  | 258 | 29222 | STATO N LED 30W-B     | 267 |
| 28945 | KATRO V2LED 24W-NW-W  | 258 | 29223 | STATO N LED 50W-B     | 267 |
| 28946 | KATRO V2LED 6W-NW-W   | 258 | 29231 | GOVIK DSO-W/G         | 160 |
| 28948 | CARSA V2LED 12W-NW-W  | 260 | 29232 | GOVIK DSO-B/G         | 160 |
| 28949 | CARSA V2LED 18W-NW-W  | 260 | 29233 | GOVIK-ST DSO-W/G      | 160 |
| 28950 | KANTI V2LED 12W-NW-W  | 261 | 29234 | GOVIK-ST DSO-B/G      | 160 |
| 28951 | KANTI V2LED 18W-NW-W  | 261 | 29235 | GOVIK DSO-W A         | 160 |
| 28961 | POWELED P 12V 100W    | 335 | 29236 | GOVIK DSO-B A         | 160 |
| 28962 | POWELED P 24V 100W    | 335 | 29237 | GOVIK-ST DSO-B        | 160 |
| 28963 | POWELED P 12V 150W    | 335 | 29238 | GOVIK-ST DSO-W        | 160 |
| 28964 | POWELED P 24V 150W    | 335 | 29240 | SANI IP44 DSO-B       | 107 |
| 28965 | POWELED P 12V 200W    | 335 | 29241 | SANI IP44 DSO-W       | 107 |
| 28966 | POWELED P 24V 200W    | 335 | 29242 | SANI IP44 DSO-SN      | 107 |
| 28974 | ZEST MON OS010 W      | 345 | 29260 | BISO LED EL 8W-GR     | 275 |
| 28985 | ZEST POD OR00 B       | 345 | 29261 | BISO LED EL 8W-W      | 275 |
| 28990 | REKA LED EL 7W-L-GR   | 274 | 29270 | GARTO LED EL 8W-GR    | 275 |
| 28991 | REKA LED EL 7W-O-GR   | 274 | 29271 | GARTO LED EL 8W-W     | 275 |
| 28992 | REKA LED EL 7W-L-W    | 274 | 29300 | MODv2 LED 12W-WW      | 78  |
| 28993 | REKA LED EL 7W-O-W    | 274 | 29301 | MODv2 LED 12W-NW      | 78  |
| 29000 | GORI EL 135 D         | 292 | 29302 | MODv2 LED 19W-WW      | 78  |
| 29001 | GORI EL 235 D         | 292 | 29303 | MODv2 LED 19W-NW      | 78  |
| 29002 | GORI 50               | 292 | 29310 | CHIRO GU10 DTO-W      | 162 |
| 29003 | GORI 80               | 292 | 29311 | CHIRO GU10 DTO-B      | 162 |
| 29010 | VADRA 16L-UP          | 293 | 29313 | CHIRO GU10 DTL-B      | 162 |
| 29011 | VADRA 21L-UP SE       | 293 | 29580 | AREL LED DO 6W-NW     | 252 |
| 29012 | VADRA 50              | 293 | 29581 | AREL LED DO 6W-WW     | 252 |
| 29013 | VADRA 80              | 293 | 29582 | AREL LED DL 6W-NW     | 252 |
| 29031 | IMINES DSO-W          | 165 | 29584 | AREL LED DO 10W-NW    | 252 |
| 29110 | MILENO EL-10 B-AG     | 138 | 29585 | AREL LED DO 10W-WW    | 252 |
| 29111 | MILENO EL-10 ASR-AN   | 138 | 29586 | AREL LED DL 10W-NW    | 252 |
| 29112 | MILENO EL-30 B-AG     | 138 | 29588 | AREL LED DO 14W-NW    | 252 |
| 29113 | MILENO EL-30 ASR-AN   | 138 | 29589 | AREL LED DO 14W-WW    | 252 |
| 29114 | MILENO EL-2I B-AG     | 138 | 29590 | AREL LED DL 14W-NW    | 252 |
| 29115 | MILENO EL-2I ASR-AN   | 138 | 29600 | XLED A60 4,5W-WW      | 44  |
| 29116 | MILENO EL-3I B-AG     | 138 | 29601 | XLED A60 7W-WW        | 44  |
| 29117 | MILENO EL-3I ASR-AN   | 138 | 29602 | XLED A60 7W-NW        | 44  |
| 29118 | MILENO EL-4I B-AG     | 138 | 29603 | XLED A60 7W-CW        | 44  |
| 29119 | MILENO EL-4I ASR-AN   | 138 | 29604 | XLED A60 8W-WW        | 44  |
| 29120 | LAURIN EL-10 W        | 132 | 29605 | XLED A60 10W-WW       | 44  |
| 29121 | LAURIN EL-10 B        | 132 | 29606 | XLED A60 10W-NW       | 44  |
| 29122 | LAURIN EL-2I W        | 132 | 29607 | XLED A60 4,5W-WW-M    | 46  |
| 29123 | LAURIN EL-2I B        | 132 | 29608 | XLED A60 4,5W-NW-M    | 46  |
| 29124 | LAURIN EL-3I W        | 132 | 29609 | XLED A60 7W-WW-M      | 46  |
| 29125 | LAURIN EL-3I B        | 132 | 29610 | XLED A60 7W-NW-M      | 46  |
| 29126 | LAURIN EL-30 W        | 132 | 29612 | XLED A60 8W-WW-M      | 46  |
| 29127 | LAURIN EL-30 B        | 132 | 29613 | XLED A60 8W-NW-M      | 46  |
| 29128 | LAURIN EL-40 W        | 132 | 29615 | XLED A60 10W-WW-M     | 46  |
| 29129 | LAURIN EL-40 B        | 132 | 29616 | XLED A60 10W-NW-M     | 46  |
| 29131 | SIMEN DSL B/W/B       | 168 | 29617 | XLED C35E14 2,5W-WW   | 58  |
| 29132 | SIMEN DSL SR/B/B      | 168 | 29618 | XLED C35E14 4,5W-WW   | 58  |
| 29134 | SIMEN DSL B/G/B       | 168 | 29619 | XLED C35E14 4,5W-NW   | 58  |
| 29135 | SIMEN DSL W/G/W       | 168 | 29620 | XLED C35E14 4,5W-WW-M | 58  |
| 29137 | SIMEN DSO B/G         | 168 | 29621 | XLED C35E14 4,5W-NW-M | 58  |
| 29138 | SIMEN DSO B/W         | 168 | 29622 | XLED C35E14 6W-WW-M   | 58  |
| 29139 | SIMEN DSO W/B         | 168 | 29623 | XLED C35E14 6W-NW-M   | 58  |
| 29140 | SIMEN DSO W/G         | 168 | 29624 | XLED G45 E14 4,5W-WW  | 62  |
| 29142 | SIMEN DSO G/W         | 168 | 29625 | XLED G45 E27 4,5W-WW  | 62  |
| 29160 | ORTE LED 18W-NW-O     | 237 | 29626 | XLED G45E14 4,5W-WW-M | 63  |
| 29161 | ORTE LED 24W-NW-O     | 237 | 29627 | XLED G45E14 4,5W-NW-M | 63  |
| 29162 | ORTE LED 18W-NW-O-SE  | 237 | 29628 | XLED G45 E14 6W-WW-M  | 63  |

# OBSAH DLE KÓDŮ

## OBSAH PODĽA KÓDOV

|       |                       |     |       |                          |     |
|-------|-----------------------|-----|-------|--------------------------|-----|
| 29629 | XLED G45 E14 6W-NW-M  | 63  | 33131 | ATL1 18W-930-S6-B        | 304 |
| 29630 | XLED G45E27 4,5W-WW-M | 63  | 33132 | ATL1 18W-940-S6-W        | 304 |
| 29631 | XLED G45E27 4,5W-NW-M | 63  | 33133 | ATL1 18W-940-S6-B        | 304 |
| 29632 | XLED G45 E27 6W-WW-M  | 63  | 33134 | ATL1 30W-930-S6-W        | 304 |
| 29633 | XLED G45 E27 6W-NW-M  | 63  | 33135 | ATL1 30W-930-S6-B        | 304 |
| 29634 | XLEDA60 7W-WW-STEPDIM | 47  | 33136 | ATL1 30W-940-S6-W        | 304 |
| 29635 | XLEDA60 7W-NW-STEPDIM | 47  | 33137 | ATL1 30W-940-S6-B        | 304 |
| 29637 | XLED ST64 7W-WW       | 51  | 33138 | ATL2 GU10-W              | 306 |
| 29638 | XLED G125 7W-WW       | 53  | 33139 | ATL2 GU10-B              | 306 |
| 29641 | XLED C35T 2,5W-SW     | 54  | 33140 | REF ATL1-18W-S15         | 305 |
| 29646 | XLED C35E27 6W-WW-M   | 58  | 33141 | REF ATL1-18W-S36         | 305 |
| 29647 | XLED C35E27 6W-NW-M   | 58  | 33142 | REF ATL1-30W-S15         | 305 |
| 29648 | XLED A70 18W-WW       | 45  | 33143 | REF ATL1-30W-S36         | 305 |
| 29649 | XLED A70 18W-NW       | 45  | 33144 | ATL3 GU10-B              | 306 |
| 29832 | LART EL-160-GR        | 277 | 33145 | ATL3 GU10-W              | 306 |
| 29833 | LART EL-260-GR        | 277 | 33146 | ATL4 GU10-B              | 307 |
| 29840 | ADTR 3060 W           | 213 | 33147 | ATL4 GU10-W              | 307 |
| 29841 | ADTR 3060 SR          | 213 | 33148 | ATL5 GU10-B              | 307 |
| 29842 | ADTR 3060 B           | 213 | 33149 | ATL5 GU10-W              | 307 |
| 29843 | ADTR-H 6060 W         | 209 | 33165 | AGEO DSO-B               | 165 |
| 29843 | ADTR-H 6060 W         | 211 | 33166 | AGEO DSO-W               | 165 |
| 29844 | ADTR-H 6060 SR        | 209 | 33170 | TP STRONG LED 48W-NW     | 220 |
| 29845 | ADTR-H 6060 B         | 209 | 33171 | TP STRONG LED 75W-NW     | 220 |
| 29852 | SABIK LED B-NW        | 198 | 33172 | TP STRONG LED 90W-NW ( ) | 220 |
| 29853 | SABIK LED B-WW        | 198 | 33177 | BLINGO TN38W 6060 NW     | 208 |
| 29854 | SABIK MINI LED B-NW   | 198 | 33178 | BLINGO TN24-28W6060NW    | 208 |
| 29855 | SABIK MINI LED B-WW   | 198 | 33179 | BLINGO TUN48W 6060 NW    | 208 |
| 29856 | APUS LED PIR B-NW     | 196 | 33188 | BLINGO PU 36W 6262 NW    | 208 |
| 29857 | APUS LED PIR B-WW     | 196 | 33190 | HBPH LENS 50D 100W       | 273 |
| 29858 | SABIK LED PIR B-NW    | 198 | 33191 | HBPH LENS 50D 150W       | 273 |
| 29860 | TERRA LED PIR B-NW    | 197 | 33192 | HBPH LENS 50D 200W       | 273 |
| 29861 | TERRA LED PIR B-WW    | 197 | 33193 | HBPH LENS 120D 100W      | 273 |
| 32488 | APUS LED NW           | 196 | 33194 | HBPH LENS 120D 150W      | 273 |
| 32490 | SABIK MINI LED NW     | 198 | 33195 | HBPH LENS 120D 200W      | 273 |
| 32491 | SOLA LED NW           | 199 | 33196 | HBPH GRID 100W           | 273 |
| 32495 | MEFIS LED W-NW        | 200 | 33197 | HBPH GRID 150W           | 273 |
| 32497 | MEFIS LED B-NW        | 200 | 33198 | HBPH GRID 200W           | 273 |
| 32500 | MARIN CT-S80-W        | 187 | 33200 | ANTEM LED 10W-NW B       | 266 |
| 32501 | MARIN CT-S80-B        | 187 | 33201 | ANTEM LED 20W-NW B       | 266 |
| 32520 | TONIL LED B           | 143 | 33202 | ANTEM LED 30W-NW B       | 266 |
| 32521 | TONIL LED W           | 143 | 33203 | ANTEM LED 50W-NW B       | 266 |
| 32930 | MATEO ES DLP-150-B    | 253 | 33204 | ANTEM LED 100W-NW B      | 266 |
| 32931 | MATEO ES DLP-150-W    | 253 | 33205 | ANTEM LED 10W-NW-SE B    | 266 |
| 32932 | MATEO ES DLP-250-B    | 253 | 33206 | ANTEM LED 20W-NW-SE B    | 266 |
| 32933 | MATEO ES DLP-250-W    | 253 | 33207 | ANTEM LED 30W-NW-SE B    | 266 |
| 32940 | BENO 18W NW-O-W       | 233 | 33208 | ANTEM LED 50W-NW-SE B    | 266 |
| 32942 | BENO 18W NW-L-W       | 233 | 33210 | T8 LED GLASSv4 9W-NW     | 75  |
| 32944 | BENO 18W NW-O-SE W    | 233 | 33211 | T8 LED GLASSv4 9W-CW     | 75  |
| 32946 | BENO 18W NW-L-SE W    | 233 | 33212 | T8 LED GLASSv4 18W-NW    | 75  |
| 32948 | BENO N 18W NW-O-SE GR | 233 | 33213 | T8 LED GLASSv4 18W-CW    | 75  |
| 32949 | BENO N 18W NW-L-SE GR | 233 | 33214 | T8 LED GLASSv4 24W-NW    | 75  |
| 32952 | BLURRO 2xGU10 CO-B    | 113 | 33215 | T8 LED GLASSv4 24W-CW    | 75  |
| 32953 | BLURRO 2xGU10 CO-W    | 113 | 33216 | T8 LED GLASSv5 12W-NW    | 75  |
| 33070 | REXAR LED W           | 155 | 33217 | T8 LED GLASSv5 12W-CW    | 75  |
| 33071 | REXAR LED B           | 155 | 33230 | TEAR N TR 1M-W           | 311 |
| 33080 | REMI LED GU 10-NW     | 69  | 33231 | TEAR N TR 1M-B           | 311 |
| 33081 | REMI LED GU 10-WW     | 69  | 33232 | TEAR N TR 2M-W           | 311 |
| 33082 | REMI LED GU 10-CW     | 69  | 33233 | TEAR N TR 2M-B           | 311 |
| 33090 | SEMPRA EL-11 W-SR     | 134 | 33234 | TEAR N PCON R-W          | 311 |
| 33091 | SEMPRA EL-11 B-SR     | 134 | 33235 | TEAR N PCON R-B          | 311 |
| 33092 | SEMPRA EL-21 W-SR     | 134 | 33236 | TEAR N EPLUG W           | 311 |
| 33093 | SEMPRA EL-21 B-SR     | 134 | 33237 | TEAR N EPLUG B           | 311 |
| 33094 | SEMPRA EL-31 W-SR     | 134 | 33238 | TEAR N ICON-I W          | 311 |
| 33095 | SEMPRA EL-31 B-SR     | 134 | 33239 | TEAR N ICON-I B          | 311 |
| 33096 | SEMPRA EL-41 W-SR     | 134 | 33240 | TEAR N CON-I W           | 310 |
| 33097 | SEMPRA EL-41 B-SR     | 134 | 33241 | TEAR N CON-I B           | 310 |
| 33100 | XLED A60 B22 7W-WW    | 48  | 33242 | TEAR N CON-L RL-W        | 310 |
| 33102 | XLED A60 B22 7W-WW-M  | 48  | 33243 | TEAR N CON-L RL-B        | 310 |
| 33103 | XLED A60 B22 7W-CW-M  | 48  | 33244 | TEAR N CON-L LR-W        | 310 |
| 33108 | XLED A60 B22 10W-WW-M | 48  | 33245 | TEAR N CON-L LR-B        | 310 |
| 33109 | XLED A60 B22 10W-CW-M | 48  | 33246 | TEAR N CON-X W           | 311 |
| 33120 | FLINI IP44 DSL-B      | 186 | 33247 | TEAR N CON-X B           | 310 |
| 33121 | FLINI IP44 DSL-W      | 186 | 33248 | TEAR N CON-T RRL-W       | 310 |
| 33122 | FLINI IP44 DSO-B      | 186 | 33249 | TEAR N CON-T RRL-B       | 310 |
| 33123 | FLINI IP44 DSO-W      | 186 | 33250 | TEAR N CON-T RLL-W       | 310 |
| 33125 | DROXY IP65 DSO-W      | 186 | 33251 | TEAR N CON-T RLL-B       | 310 |
| 33126 | DROXY IP65 DSO-B      | 186 | 33252 | TEAR N CON-I FLEX W      | 310 |
| 33130 | ATL1 18W-930-S6-W     | 304 | 33253 | TEAR N CON-I FLEX B      | 310 |

|       |                        |     |       |                          |     |
|-------|------------------------|-----|-------|--------------------------|-----|
| 33254 | TEAR N SCLAMP W        | 311 | 33474 | FL AGOR/A LED 150W       | 262 |
| 33255 | TEAR N SCLAMP B        | 311 | 33475 | FL AGOR/A LED 200W       | 262 |
| 33256 | TEAR N SKIT W          | 311 | 33476 | FL AGOR HI 240W NW       | 263 |
| 33257 | TEAR N SKIT B          | 311 | 33477 | FL AGOR/A HI 240W NW     | 263 |
| 33260 | TEAR N PCON L-W        | 311 | 33478 | FL AGOR HI 300W NW       | 263 |
| 33261 | TEAR N PCON L-B        | 311 | 33479 | FL AGOR/A HI 300W NW     | 263 |
| 33262 | TEAR N CON-T LRR-W     | 310 | 33482 | FL AGOR HI GRID 240W     | 263 |
| 33263 | TEAR N CON-T LRR-B     | 310 | 33483 | FL AGOR HI GRID 300W     | 263 |
| 33264 | TEAR N CON-T LLR-W     | 310 | 33511 | XLED G125 11W-WW         | 53  |
| 33265 | TEAR N CON-T LLR-B     | 310 | 33512 | XLED G125 11W-NW         | 53  |
| 33266 | TEAR N PADAPTOR-W      | 313 | 33513 | XLED ST64C 7W-NW         | 51  |
| 33267 | TEAR N PADAPTOR-B      | 313 | 33514 | XLED A60 M 7W-WW         | 52  |
| 33302 | L60 11W/M 12 IP00-WW   | 80  | 33515 | XLED A60 M 7W-NW         | 52  |
| 33303 | L60 11W/M 12 IP00-NW   | 80  | 33516 | XLED A60 4W-SW           | 54  |
| 33304 | L60 11W/M 12 IP00-CW   | 80  | 33517 | XLED ST64 4W-SW          | 54  |
| 33305 | L60B 11W/M 12 IP00-WW  | 80  | 33518 | XLED G95 4W-SW           | 54  |
| 33306 | L60B 11W/M 12 IP00-NW  | 80  | 33519 | XLED G125 4W-SW          | 54  |
| 33307 | L60B 11W/M 12 IP00-CW  | 80  | 33524 | ROUND V2LED24W-WW-W      | 256 |
| 33308 | L60 11W/M 12 IP65-WW   | 80  | 33541 | CARSA V2LED 24W-NW-W     | 260 |
| 33309 | L60 11W/M 12 IP65-NW   | 80  | 33562 | ROUND V2LED6W-WW-B       | 256 |
| 33310 | L60 11W/M 12 IP65-CW   | 80  | 33640 | S A60 7W E27 CCT         | 36  |
| 33311 | L120 16W/M 24 IP00-WW  | 81  | 33641 | S A60 9W E27 RGB CCT     | 36  |
| 33312 | L120 16W/M 24 IP00-NW  | 81  | 33642 | S A60 11,5W E27 RGB CCT  | 36  |
| 33314 | L120 16W/M 24 IP65-WW  | 81  | 33643 | S GU10 4,7W RGB CCT      | 36  |
| 33315 | L120 16W/M 24 IP65-NW  | 81  | 33644 | S C37 4,9W E14 RGB CCT   | 36  |
| 33317 | L120 16W/M 12 IP00 CCT | 82  | 33651 | AREL FRAME DO 14W W      | 252 |
| 33318 | L48 9W/M 24 IP00-RGBW  | 86  | 33670 | GALOBA EL-10 W           | 130 |
| 33319 | L48 9W/M 24 IP65-RGBW  | 86  | 33671 | GALOBA EL-10 B           | 130 |
| 33320 | ERINUS LED L W-WW      | 194 | 33672 | GALOBA W 1xGU10 W        | 143 |
| 33321 | ERINUS LED L W-NW      | 194 | 33673 | GALOBA W 1xGU10 B        | 143 |
| 33322 | ERINUS LED O W-WW      | 194 | 33674 | GALOBA EL-21 W           | 130 |
| 33323 | ERINUS LED O W-NW      | 194 | 33675 | GALOBA EL-21 B           | 130 |
| 33324 | ERINUS LED LL W-WW     | 194 | 33676 | GALOBA EL-31 W           | 130 |
| 33325 | ERINUS LED LL W-NW     | 194 | 33677 | GALOBA EL-31 B           | 130 |
| 33327 | ERINUS LED L GR-NW     | 194 | 33678 | GALOBA EL-40 W           | 130 |
| 33329 | ERINUS LED O GR-NW     | 194 | 33679 | GALOBA EL-40 B           | 130 |
| 33330 | ERINUS LED LL GR-WW    | 194 | 33680 | GALOBA EL-41 W           | 130 |
| 33331 | ERINUS LED LL GR-NW    | 194 | 33681 | GALOBA EL-41 B           | 130 |
| 33332 | ERINUS LED L B-WW      | 194 | 33690 | GLASI LED 3W P WW-W      | 279 |
| 33333 | ERINUS LED L B-NW      | 194 | 33691 | GLASI LED 3W P WW-B      | 279 |
| 33334 | ERINUS LED O B-WW      | 194 | 33692 | GLASI LED 3W P WW-GR     | 279 |
| 33335 | ERINUS LED O B-NW      | 194 | 33693 | GLASI LED 3W P NW-W      | 279 |
| 33336 | ERINUS LED LL B-WW     | 194 | 33694 | GLASI LED 3W P NW-B      | 279 |
| 33337 | ERINUS LED LL B-NW     | 194 | 33695 | GLASI LED 3W P NW-GR     | 279 |
| 33340 | BENO 24W NW-O-W        | 233 | 33701 | S AD GN 10A PM           | 318 |
| 33341 | BENO 24W NW-O-GR       | 233 | 33703 | S AD GN SCH 10A PM       | 318 |
| 33342 | BENO 24W NW-L-W        | 233 | 33722 | IQ-LEDDIM A60 7,3W-WW    | 42  |
| 33343 | BENO 24W NW-L-GR       | 233 | 33723 | IQ-LEDDIM A60 7,3W-NW    | 42  |
| 33344 | BENO 24W NW-O-SE W     | 233 | 33724 | IQ-LEDDIM A6010,5W-WW    | 42  |
| 33345 | BENO 24W NW-O-SE GR    | 233 | 33725 | IQ-LEDDIM A6010,5W-NW    | 42  |
| 33346 | BENO 24W NW-L-SE W     | 233 | 33726 | IQ-LEDDIM A6013,6W-WW    | 42  |
| 33347 | BENO 24W NW-L-SE GR    | 233 | 33727 | IQ-LEDDIM A6013,6W-NW    | 42  |
| 33351 | LCO B 10W/M 24 IP00-WW | 84  | 33746 | IQ-LED A67 N 19W-WW      | 41  |
| 33352 | LCO B 10W/M 24 IP65-WW | 84  | 33747 | IQ-LED A67 N 19W-NW      | 41  |
| 33353 | LCO B 10W/M 24 IP00-CW | 84  | 33748 | IQ-LED A67 N 19W-CW      | 41  |
| 33354 | LCO B 10W/M 24 IP65-CW | 84  | 33750 | DULI LED 4W-NW-L-GR      | 278 |
| 33355 | L120B 16W/M 24IP00-WW  | 81  | 33751 | DULI LED 4W-NW-O-GR      | 278 |
| 33356 | L120B 16W/M 24IP00-NW  | 81  | 33752 | DULI LED 6,5W-NW-L-GR    | 278 |
| 33360 | AQILO IP65 DSO-W       | 108 | 33753 | DULI LED 6,5W-NW-O-GR    | 278 |
| 33361 | AQILO IP65 DSO-B       | 108 | 33760 | IQ-LED Life G45 4,2W-WW  | 38  |
| 33362 | AQILO IP65 DSO-GR      | 108 | 33761 | IQ-LED Life G45 4,2W-NW  | 38  |
| 33364 | LCOB 8W/M 12 IP00-WW   | 83  | 33762 | IQ-LED Life A60 7,2W-WW  | 38  |
| 33365 | LCOB 8W/M 12 IP65-WW   | 83  | 33763 | IQ-LED Life A60 7,2W-NW  | 38  |
| 33366 | LCOB 8W/M 12 IP00-NW   | 83  | 33764 | IQ-LED Life GU10 4,8W-WW | 38  |
| 33367 | LCOB 8W/M 12 IP65-NW   | 83  | 33765 | IQ-LED Life GU10 4,8W-NW | 38  |
| 33368 | "                      | 84  | 33769 | IQ-LEDEX GU 10 2,5W-NW   | 65  |
| 33369 | LCOB 10W/M 24 IP65-NW  | 84  | 33829 | OPRAWA DWUSTRONNA OSO    | 345 |
| 33390 | ADTR-H 12030 W         | 209 | 33830 | UCHW PODT OS S2 S3 IT    | 345 |
| 33390 | ADTR-H 12030 B         | 211 | 33871 | ZEST MONT OS05           | 345 |
| 33391 | ADTR-H 12030 SR        | 209 | 33876 | ZEST MONT S20 FLAGA      | 345 |
| 33392 | ADTR-H 3060 W          | 211 | 33877 | ZEST MONT OS205          | 345 |
| 33398 | ADTR-H 76MM 6060 W     | 209 | 33880 | IQ-LED FL-10W-NW         | 264 |
| 33435 | ADTR-H 6262 W          | 209 | 33881 | IQ-LED FL-20W-NW         | 264 |
| 33470 | FL AGOR LED 100W NW    | 262 | 33882 | IQ-LED FL-30W-NW         | 264 |
| 33471 | FL AGOR LED 150W NW    | 262 | 33883 | IQ-LED FL-50W-NW         | 264 |
| 33472 | FL AGOR LED 200W NW    | 262 | 33884 | IQ-LED FL-90W-NW         | 264 |
| 33473 | FL AGOR/A LED 100W     | 262 | 33885 | IQ-LED FL-10W-NW-SE      | 264 |
|       |                        |     | 33886 | IQ-LED FL-20W-NW-SE      | 264 |

|       |                       |     |       |                       |     |
|-------|-----------------------|-----|-------|-----------------------|-----|
| 33887 | IQ-LED FL-30W-NW-SE   | 264 | 35274 | XLED G45 E27 6W-WW    | 62  |
| 33888 | IQ-LED FL-50W-NW-SE   | 264 | 35275 | XLED G45 E27 6W-WW    | 62  |
| 33889 | IQ-LED FL QC I 3x1MM2 | 264 | 35276 | XLED G45 E14 6W-WW    | 62  |
| 33890 | MEBA LED 12-20W NW/WW | 227 | 35277 | XLED G45 E14 6W-NW    | 62  |
| 33891 | MEBA LED 22-40W NW/WW | 227 | 35278 | XLEDIM C35E14 5,9W-WW | 57  |
| 33892 | MEBA LED 20W IP54 NW  | 226 | 35280 | ELICEO DSO B/B        | 172 |
| 33893 | MEBA LED 40W IP54 NW  | 226 | 35281 | ELICEO DSO W/W        | 172 |
| 33894 | MEBA 4LED 60 IP54 PC  | 226 | 35283 | ELICEO DSO W/G        | 172 |
| 33895 | MEBA 4LED 120 IP54 PC | 226 | 35284 | ELICEO-ST DSO B/B     | 172 |
| 33896 | MEBA 4LED 150 IP54 PC | 226 | 35285 | ELICEO-ST DSO W/W     | 172 |
| 34475 | NEDIA E14 B           | 151 | 35287 | ELICEO-ST DSO W/G     | 172 |
| 34476 | NEDIA E14 W           | 151 | 35288 | ELICEO DSO W          | 172 |
| 34920 | SONDA II EL-10 B      | 128 | 35289 | ELICEO DSO B          | 172 |
| 34921 | SONDA II EL-10 W      | 128 | 35295 | ELICEO DSO YG         | 172 |
| 34922 | SONDA II EL-21 B      | 128 | 35296 | ELICEO DSO GR         | 172 |
| 34923 | SONDA II EL-21 W      | 128 | 35297 | ELICEO DSO PK         | 172 |
| 34924 | SONDA II EL-31 B      | 128 | 35298 | ELICEO DSO BL         | 172 |
| 34925 | SONDA II EL-31 W      | 128 | 35508 | RIFA LED 17,5W NW N2  | 118 |
| 34926 | SONDA II EL-30 B      | 128 | 35509 | RIFA LED 17,5W WW N2  | 118 |
| 34927 | SONDA II EL-30 W      | 128 | 35640 | DERATO EL-10 B-SR     | 124 |
| 34928 | SONDA II EL-40 B      | 128 | 35641 | DERATO EL-10 W-SR     | 124 |
| 34929 | SONDA II EL-40 W      | 128 | 35642 | DERATO EL-21 B-SR     | 124 |
| 34930 | ASTIM IP44 8W-NW-B    | 189 | 35643 | DERATO EL-21 W-SR     | 124 |
| 34931 | ASTIM IP44 8W-NW-W    | 189 | 35644 | DERATO EL-30 B-SR     | 124 |
| 34932 | ASTIM IP44 8W-NW-C    | 189 | 35645 | DERATO EL-30 W-SR     | 124 |
| 34933 | ASTIM IP44 12W-NW-B   | 189 | 35646 | DERATO EL-41 B-SR     | 124 |
| 34934 | ASTIM IP44 12W-NW-W   | 189 | 35647 | DERATO EL-41 W-SR     | 124 |
| 34935 | ASTIM IP44 12W-NW-C   | 189 | 35650 | BTL 18W-930-W         | 308 |
| 34940 | S SENSOR PIR INT 10M  | 316 | 35651 | BTL 18W-930-B         | 308 |
| 34941 | S SENSOR W INT        | 317 | 35652 | BTL 18W-940-W         | 308 |
| 34942 | S SENSOR ON/OFF INT   | 316 | 35653 | BTL 18W-940-B         | 308 |
| 34948 | S SWITCH ON/OFF       | 319 | 35654 | BTL 28W-930-W         | 308 |
| 34949 | S SWITCH SHUTTER      | 319 | 35655 | BTL 28W-930-B         | 308 |
| 34950 | S SWITCH G DOOR       | 319 | 35656 | BTL 28W-940-W         | 308 |
| 34960 | TOMiv2 1,2W GU10-CW   | 68  | 35657 | BTL 28W-940-B         | 308 |
| 34961 | TOMiv2 1,2W GU10-NW   | 68  | 35658 | BTL 38W-930-W         | 308 |
| 34962 | TOMiv2 1,2W GU10-WW   | 68  | 35659 | BTL 38W-930-B         | 308 |
| 34963 | TOMiv2 2,9W GU10-CW   | 68  | 35660 | BTL 38W-940-W         | 308 |
| 34964 | TOMiv2 2,9W GU10-NW   | 68  | 35661 | BTL 38W-940-B         | 308 |
| 34965 | TOMiv2 2,9W GU10-WW   | 68  | 35662 | BTW 18W-930-W         | 309 |
| 34966 | TOMiv2 4,9W GU10-CW   | 68  | 35663 | BTW 18W-930-B         | 309 |
| 34967 | TOMiv2 4,9W GU10-NW   | 68  | 35664 | BTW 18W-940-W         | 309 |
| 34968 | TOMiv2 4,9W GU10-WW   | 68  | 35665 | BTW 18W-940-B         | 309 |
| 34969 | TOMiv2 6,5W GU10-CW   | 68  | 35670 | TIBERI PRO 20W-940-W  | 250 |
| 34970 | TOMiv2 6,5W GU10-NW   | 68  | 35671 | TIBERI PRO 20W-940-B  | 250 |
| 34971 | TOMiv2 6,5W GU10-WW   | 68  | 35672 | TIBERI PRO 30W-940-W  | 250 |
| 34980 | VIMO EL 27 B          | 291 | 35673 | TIBERI PRO 30W-940-B  | 250 |
| 34981 | VIMO EL 27 BR         | 291 | 35674 | TIBERI PRO 40W-940-W  | 250 |
| 34982 | VIMO EL 27 SE-B       | 291 | 35675 | TIBERI PRO 40W-940-B  | 250 |
| 34983 | VIMO EL 27 SE-BR      | 291 | 35676 | TIBERI PRO NT20W-940W | 251 |
| 34984 | VIMO 50 B             | 291 | 35677 | TIBERI PRO NT20W-940B | 251 |
| 34985 | VIMO 50 BR            | 291 | 35678 | TIBERI PRO NT30W-940W | 251 |
| 34986 | VIMO 50 SE-B          | 291 | 35679 | TIBERI PRO NT30W-940B | 251 |
| 34987 | VIMO 50 SE-BR         | 291 | 35688 | EVALO EL-51 W-SR      | 126 |
| 34988 | VIMO 80 B             | 291 | 35689 | EVALO EL-51 B-SR      | 126 |
| 34989 | VIMO 80 BR            | 291 | 35690 | EVALO EL-11 W-SR      | 126 |
| 35000 | STIVI LED 24W-NW-O    | 236 | 35691 | EVALO EL-11 B-SR      | 126 |
| 35001 | STIVI LED 24W-NW-O-SE | 236 | 35692 | EVALO EL-21 W-SR      | 126 |
| 35002 | STIVI LED 36W-NW-O    | 236 | 35693 | EVALO EL-21 B-SR      | 126 |
| 35003 | STIVI LED 36W-NW-O-SE | 236 | 35694 | EVALO EL-31 W-SR      | 126 |
| 35240 | IQ-LED GU10 6,5W-WW   | 66  | 35695 | EVALO EL-31 B-SR      | 126 |
| 35241 | IQ-LED GU10 6,5W-NW   | 66  | 35696 | EVALO EL-40 W-SR      | 126 |
| 35242 | IQ-LED GU10 6,5W-CW   | 66  | 35697 | EVALO EL-40 B-SR      | 126 |
| 35243 | IQ-LED GU10 6,5WS3-WW | 66  | 35698 | EVALO EL-41 W-SR      | 126 |
| 35244 | IQ-LED GU10 6,5WS3-NW | 66  | 35699 | EVALO EL-41 B-SR      | 126 |
| 35245 | IQ-LED GU10 6,5WS3-CW | 66  | 35750 | GRL 6M5E27-B          | 301 |
| 35246 | IQ-LEDDIM GU10 7W-WW  | 67  | 35754 | GRL 11M10E27-B        | 301 |
| 35247 | IQ-LEDDIM GU10 7W-NW  | 67  | 35758 | GRL 15M15E27-B        | 301 |
| 35248 | IQ-LEDDIM GU10 7W-CW  | 67  | 35770 | ERTON 140 OP-W        | 244 |
| 35252 | IQ-LED AR-111 13W-WW  | 72  | 35771 | ERTON 240 OP-W        | 244 |
| 35253 | IQ-LED AR-111 13W-NW  | 72  | 35780 | PREDAL LED B          | 154 |
| 35254 | IQ-LED EX T8 12W-NW   | 73  | 35781 | PREDAL LED W          | 154 |
| 35255 | IQ-LED EX T8 12W-CW   | 73  | 35785 | EVALO TL GU10 W-SR    | 148 |
| 35256 | IQ-LED GU 10 4,9W-WW  | 65  | 35786 | EVALO TL GU10 B-SR    | 148 |
| 35257 | IQ-LED GU 10 4,9W-NW  | 65  | 35787 | EVALO FL 3xGU10 W-SR  | 149 |
| 35258 | IQ-LED GU 10 4,9W-CW  | 65  | 35788 | EVALO FL 3xGU10 B-SR  | 149 |
| 35272 | XLED C35 E14 6W-WW    | 58  | 35790 | TEAR N RC-PCON W      | 311 |
| 35273 | XLED C35 E14 6W-NW    | 58  | 35791 | TEAR N RC-PCON B      | 311 |



# OBSAH DLE KÓDŮ

## OBSAH PODĽA KÓDOV

|       |                       |     |       |                        |     |
|-------|-----------------------|-----|-------|------------------------|-----|
| 35792 | TEAR N RC-CON-L W     | 311 | 36464 | RIFA LED 17,5W NW B/G  | 118 |
| 35793 | TEAR N RC-CON-L B     | 312 | 36465 | RIFA LED 17,5W WW B/G  | 118 |
| 35794 | TEAR N RC-CON-I W     | 311 | 36466 | RIFA LED 17,5W WW GR/G | 118 |
| 35795 | TEAR N RC-CON-I B     | 311 | 36467 | RIFA LED 17,5W WW GR/G | 118 |
| 35796 | TEAR N RC-CON-T W     | 312 | 36468 | RIFA LED 17,5W WW N1   | 118 |
| 35797 | TEAR N RC-CON-T B     | 312 | 36469 | RIFA LED 17,5W WW N1   | 118 |
| 35798 | TEAR N RC-CON-X W     | 312 | 36499 | JASMIN C 270-G/O       | 105 |
| 35799 | TEAR N RC-CON-X B     | 312 | 36500 | JASMIN C 370-G/O       | 105 |
| 35800 | TEAR N R-TR 2M-W      | 311 | 36501 | JASMIN C 470-G/O       | 105 |
| 35801 | TEAR N R-TR 2M-B      | 311 | 36502 | JASMIN C 270-W/M       | 105 |
| 35802 | TEAR N RCLIP-W        | 312 | 36503 | JASMIN C 370-W/M       | 105 |
| 35803 | TEAR N RCLIP-B        | 312 | 36504 | JASMIN C 470-W/M       | 105 |
| 36210 | GLOZO DSL W/W         | 157 | 36505 | JASMIN C 270-B         | 105 |
| 36211 | GLOZO DSL B/W         | 157 | 36506 | JASMIN C 370-B         | 105 |
| 36212 | GLOZO DSL G/W         | 157 | 36507 | JASMIN C 470-B         | 105 |
| 36213 | GLOZO DSL SR/W        | 157 | 36510 | TAVO LED DO 5W-NW      | 254 |
| 36214 | GLOZO DSL W/B         | 157 | 36511 | TAVO LED DO 9W-NW      | 254 |
| 36215 | GLOZO DSL B/B         | 157 | 36512 | TAVO LED DO 12W-NW     | 254 |
| 36216 | GLOZO DSL G/B         | 157 | 36513 | TAVO LED DO 18W-NW     | 254 |
| 36217 | GLOZO DSL SR/B        | 157 | 36514 | TAVO LED DO 24W-NW     | 254 |
| 36218 | GLOZO DSO W/W         | 156 | 36515 | TAVO LED DL 5W-NW      | 254 |
| 36219 | GLOZO DSO B/W         | 156 | 36516 | TAVO LED DL 9W-NW      | 254 |
| 36220 | GLOZO DSO G/W         | 156 | 36517 | TAVO LED DL 12W-NW     | 254 |
| 36221 | GLOZO DSO SR/W        | 156 | 36518 | TAVO LED DL 18W-NW     | 254 |
| 36222 | GLOZO DSO W/B         | 156 | 36519 | TAVO LED DL 24W-NW     | 254 |
| 36223 | GLOZO DSO B/B         | 156 | 36520 | TAVO FRAME DO 12W      | 254 |
| 36224 | GLOZO DSO G/B         | 156 | 36521 | TAVO FRAME DO 18W      | 254 |
| 36225 | GLOZO DSO SR/B        | 156 | 36522 | TAVO FRAME DL 12W      | 254 |
| 36228 | STRETON LED 20W NW    | 270 | 36523 | TAVO FRAME DL 18W      | 254 |
| 36229 | STRETON LED 40W NW    | 270 | 36530 | LIEGO 97 B             | 290 |
| 36230 | STRETON LED 60W NW    | 270 | 36531 | LIEGO 89 PEND B        | 290 |
| 36231 | STRETON LED 100W NW   | 270 | 36532 | LIEGO EL 28 UP B       | 290 |
| 36232 | STRETON LED 150W NW   | 270 | 36533 | LIEGO EL 28 UP SE B    | 290 |
| 36233 | STRETON LED 200W NW   | 270 | 36534 | LIEGO 37 B             | 290 |
| 36241 | XLED G95 7W-WW        | 52  | 36540 | PRESO 80 GR            | 288 |
| 36242 | XLED G95S 5,8W-NW     | 52  | 36541 | PRESO 50 GR            | 288 |
| 36243 | XLED EX A60 4W-WW     | 43  | 36542 | PRESO 30 GR            | 288 |
| 36244 | XLED EX A60 4W-NW     | 43  | 36543 | PRESO EL 18 GR         | 288 |
| 36245 | XLED EX A60 5W-WW     | 43  | 36545 | LAVEN 80 GR            | 287 |
| 36246 | XLED EX A60 5W-NW     | 43  | 36546 | LAVEN 50 GR            | 287 |
| 36247 | XLED EX A60 7,2W-WW   | 43  | 36547 | LAVEN EL 28 SE-GR      | 287 |
| 36248 | XLED EX A60 7,2W-NW   | 43  | 36548 | LAVEN EL 25 GR         | 287 |
| 36250 | AGZAR E14 B           | 144 | 36550 | PEVO 80 GR             | 286 |
| 36251 | AGZAR E14 W           | 144 | 36551 | PEVO 50 GR             | 286 |
| 36252 | AGZAR C 3xE14 B       | 104 | 36552 | PEVO EL 25 GR          | 286 |
| 36253 | AGZAR C 3xE14 W       | 104 | 36555 | SELTO 80 B             | 289 |
| 36254 | AGZAR EL-10 B         | 144 | 36556 | SELTO 50 B             | 289 |
| 36255 | AGZAR EL-10 W         | 144 | 36557 | SELTO EL 23 B          | 289 |
| 36260 | LARATA E27 W          | 145 | 36560 | USTI SP 2X7 GR         | 298 |
| 36261 | LARATA E27 B          | 145 | 36561 | USTI SP 1X7 GR         | 298 |
| 36262 | LARATA EL-10 W        | 145 | 36565 | VORA SP 20 GR          | 299 |
| 36263 | LARATA EL-10 B        | 145 | 36566 | VORA EL 20 GR          | 299 |
| 36270 | JUSI E27 W            | 151 | 36570 | ABETE LED 60 GR        | 285 |
| 36271 | JUSI E27 B            | 151 | 36571 | ABETE LED 80 GR        | 285 |
| 36280 | RAIBO E27 B           | 150 | 36572 | ABETE LED EL 20 GR     | 285 |
| 36281 | RAIBO E27 W           | 150 | 36573 | ABETE LED EL 20 SE-GR  | 285 |
| 36282 | RAIBO E27 BL          | 150 | 36585 | DASTO 2SOC FR B        | 302 |
| 36283 | RAIBO E27 Y           | 150 | 36586 | NASTO 2SOC FR B        | 302 |
| 36284 | RAIBO E27 GN          | 150 | 36591 | STONO 390 N            | 296 |
| 36285 | RAIBO E27 PK          | 150 | 36592 | STONO 490 N            | 296 |
| 36320 | INITA LED IP54 GN     | 147 | 36593 | STONO 585 N            | 296 |
| 36321 | INITA LED IP54 B      | 147 | 36594 | STONO 780 N            | 296 |
| 36322 | INITA LED IP54 R      | 147 | 36605 | FL SOLNAR SLR 8W NW-B  | 269 |
| 36323 | INITA LED IP54 Y      | 147 | 36606 | FL SONE SLR M NW-GR    | 268 |
| 36324 | INITA LED IP54 W      | 147 | 36607 | FL SONE SLR L NW-GR    | 268 |
| 36331 | K LED GU10 6W-NW      | 67  | 36630 | ZEPO LFD-T02-B         | 202 |
| 36332 | K LED GU10 6W-CW      | 67  | 36631 | ZEPO LFD-T02-W         | 202 |
| 36333 | K LED N GU10 6W-WW    | 67  | 36632 | ZEPO LFD-T02/S-B       | 202 |
| 36430 | BERG AD-70            | 282 | 36633 | ZEPO LFD-T02/S-W       | 202 |
| 36432 | GRIBLO 7 GR           | 300 | 36640 | AQILO E14 IP65 DSO-GR  | 108 |
| 36440 | JASMIN 270-G/O        | 122 | 36641 | AQILO E14 IP65 DSO-W   | 108 |
| 36441 | JASMIN 370-G/O        | 122 | 36642 | AQILO E14 IP65 DSO-B   | 108 |
| 36442 | JASMIN 470-G/O        | 122 | 36643 | AQILO E27 IP65 DSO-GR  | 108 |
| 36443 | JASMIN G/O-W          | 121 | 36644 | AQILO E27 IP65 DSO-W   | 108 |
| 36460 | RIFA LED 17,5W WW W/W | 118 | 36645 | AQILO E27 IP65 DSO-B   | 108 |
| 36461 | RIFA LED 17,5W WW W/W | 118 | 36650 | AKVO IP44 15W-NW-W S   | 192 |
| 36462 | RIFA LED 17,5W WW B/W | 118 | 36651 | AKVO IP44 15W-NW-B S   | 192 |
| 36463 | RIFA LED 17,5W WW B/W | 118 | 36652 | AKVO IP44 15W-NW-C S   | 192 |

# OBSAH DLE KÓDŮ

## OBSAH PODĽA KÓDOV

|       |                       |     |       |                        |     |
|-------|-----------------------|-----|-------|------------------------|-----|
| 36653 | AKVO IP44 20W-NW-W S  | 192 | 37234 | NEON LED12W/M IP65-WW  | 96  |
| 36654 | AKVO IP44 20W-NW-B S  | 192 | 37235 | NEON LED12W/M IP65-NW  | 96  |
| 36655 | AKVO IP44 20W-NW-C S  | 192 | 37236 | NEON LED12W/M IP65-CW  | 96  |
| 36656 | AKVO IP44 23W-NW-W S  | 192 | 37237 | NEON LED12W/M IP65-BL  | 96  |
| 36657 | AKVO IP44 23W-NW-B S  | 192 | 37238 | NEON END CAP HOLE      | 96  |
| 36658 | AKVO IP44 23W-NW-C S  | 192 | 37239 | NEON END CAP           | 96  |
| 36659 | AKVO IP44 15W-NW-W    | 193 | 37240 | XLEDI M A60 E27 11W-WW | 47  |
| 36660 | AKVO IP44 15W-NW-B    | 193 | 37241 | XLEDI M A60 E27 11W-NW | 47  |
| 36661 | AKVO IP44 15W-NW-C    | 193 | 37242 | XLEDI M A60 E27 11W-CW | 47  |
| 36662 | AKVO IP44 20W-NW-W    | 193 | 37243 | XLEDI M A60 B22 12W-WW | 48  |
| 36663 | AKVO IP44 20W-NW-B    | 193 | 37244 | XLEDI M A60 B22 12W-CW | 48  |
| 36664 | AKVO IP44 20W-NW-C    | 193 | 37250 | FELINE DSO B/B         | 158 |
| 36665 | AKVO IP44 23W-NW-W    | 193 | 37251 | FELINE DSO G/B         | 158 |
| 36666 | AKVO IP44 23W-NW-B    | 193 | 37252 | FELINE DSO W/B         | 158 |
| 36667 | AKVO IP44 23W-NW-C    | 193 | 37253 | FELINE DSO W/W         | 158 |
| 36670 | IQ-LED A60 3,4W-WW    | 40  | 37254 | FELINE DSO G/W         | 158 |
| 36671 | IQ-LED A60 3,4W-NW    | 40  | 37255 | FELINE DSO B/W         | 158 |
| 36672 | IQ-LED A60 3,4W-CW    | 40  | 37256 | FELINE DSL B/B         | 159 |
| 36673 | IQ-LED A60 5,9W-WW    | 40  | 37257 | FELINE DSL G/B         | 159 |
| 36674 | IQ-LED A60 5,9W-NW    | 40  | 37258 | FELINE DSL W/B         | 159 |
| 36675 | IQ-LED A60 5,9W-CW    | 40  | 37259 | FELINE DSL W/W         | 159 |
| 36676 | IQ-LED A60 7,8W-WW    | 40  | 37260 | FELINE DSL B/W         | 159 |
| 36677 | IQ-LED A60 7,8W-NW    | 40  | 37261 | FELINE DSL G/W         | 159 |
| 36678 | IQ-LED A60 7,8W-CW    | 40  | 37265 | BLINGO U E125LM 60NW   | 210 |
| 36679 | IQ-LED A60 11W-WW     | 40  | 37266 | BLINGO U E125LM 120NW  | 210 |
| 36680 | IQ-LED A60 11W-NW     | 40  | 37267 | BLINGO DRV42W DALI BK  | 211 |
| 36681 | IQ-LED A60 11W-CW     | 40  | 37267 | BLINGO DRV42W DALI BK  | 211 |
| 36682 | IQ-LED C35E14 3,4W-WW | 56  | 37268 | BLINGO DRV40W1-10V BK  | 211 |
| 36683 | IQ-LED C35E14 3,4W-NW | 56  | 37268 | BLINGO DRV40W1-10V BK  | 211 |
| 36684 | IQ-LED C35E14 3,4W-VW | 56  | 37269 | BLINGO DRV 32W ON-OFF  | 211 |
| 36685 | IQ-LED C35E14 5,9W-WW | 56  | 37269 | BLINGO DRV 32W ON-OFF  | 211 |
| 36686 | IQ-LED C35E14 5,9W-NW | 56  | 37270 | BLINGO DRV 32W ON-OFF  | 211 |
| 36687 | IQ-LED C35E14 5,9W-CW | 56  | 37270 | BLINGO DRV 40W ON-OFF  | 211 |
| 36688 | IQ-LED G45E14 3,4W-WW | 60  | 37271 | BLINGO DRV 40W ON-OFF  | 211 |
| 36689 | IQ-LED G45E14 3,4W-NW | 60  | 37271 | BLINGO U E125LM 30NW   | 210 |
| 36690 | IQ-LED G45E14 3,4W-CW | 60  | 37272 | BLINGO DRV 24W ON-OFF  | 211 |
| 36691 | IQ-LED G45E27 3,4W-WW | 60  | 37272 | BLINGO DRV 24W ON-OFF  | 211 |
| 36692 | IQ-LED G45E27 3,4W-NW | 60  | 37290 | IPER LED 10W-NW-O      | 230 |
| 36693 | IQ-LED G45E27 3,4W-CW | 60  | 37291 | IPER LED 19W-NW-O      | 230 |
| 36694 | IQ-LED G45E14 5,9W-WW | 60  | 37292 | IPER LED 26W-NW-O      | 230 |
| 36695 | IQ-LED G45E14 5,9W-NW | 60  | 37293 | IPER LED 35W-NW-O      | 230 |
| 36696 | IQ-LED G45E14 5,9W-CW | 60  | 37294 | IPER LED 10W-NW-L      | 230 |
| 36697 | IQ-LED G45E27 5,9W-WW | 60  | 37295 | IPER LED 19W-NW-L      | 230 |
| 36698 | IQ-LED G45E27 5,9W-NW | 60  | 37296 | IPER LED 26W-NW-L      | 230 |
| 36699 | IQ-LED G45E27 5,9W-CW | 60  | 37297 | IPER LED 35W-NW-L      | 230 |
| 37150 | ARGUS II CT-2114-AN   | 182 | 37298 | IPER LED 10W-NW-O-SE   | 230 |
| 37151 | ARGUS II CT-2114-BR/M | 182 | 37298 | IPER LED 19W-NW-O-SE   | 230 |
| 37152 | ARGUS II CT-2114-C    | 182 | 37299 | IPER LED 26W-NW-O-SE   | 230 |
| 37153 | ARGUS II CT-2114-C/M  | 182 | 37300 | IPER LED 35W-NW-O-SE   | 230 |
| 37154 | ARGUS II CT-2114-G    | 182 | 37301 | IPER LED 10W-NW-L-SE   | 230 |
| 37155 | ARGUS II CT-2114-GM   | 182 | 37302 | IPER LED 19W-NW-L-SE   | 230 |
| 37156 | ARGUS II CT-2114-W    | 182 | 37303 | IPER LED 26W-NW-L-SE   | 230 |
| 37157 | ARGUS II CT-2115-AN   | 182 | 37304 | IPER LED 35W-NW-L-SE   | 230 |
| 37158 | ARGUS II CT-2115-BR/M | 182 | 37305 | IPER LED 35W-NW-L-SE   | 230 |
| 37159 | ARGUS II CT-2115-C    | 182 | 37310 | FLUXY LED IP44 W       | 146 |
| 37160 | ARGUS II CT-2115-C/M  | 182 | 37311 | FLUXY LED IP44 B       | 146 |
| 37161 | ARGUS II CT-2115-G    | 182 | 37312 | FLUXY LED IP44 BL      | 146 |
| 37162 | ARGUS II CT-2115-GM   | 182 | 37313 | FLUXY LED IP44 GN      | 146 |
| 37163 | ARGUS II CT-2115-W    | 182 | 37314 | FLUXY LED IP44 Y       | 146 |
| 37165 | TINY BORD DTO-B       | 164 | 37320 | LUMKO LED 17,5W NW     | 114 |
| 37166 | TINY BORD DTO-B/G     | 164 | 37321 | CARVO LED 17,5W NW     | 114 |
| 37167 | TINY BORD DTO-W       | 164 | 37322 | BONSA LED 17,5W NW     | 115 |
| 37168 | TINY BORD DTO-W/G     | 164 | 37323 | EXATE LED 17,5W NW     | 115 |
| 37170 | BLINGO 34W 3740 60WW  | 208 | 37324 | SOLN LED 17,5W NW B/G  | 116 |
| 37171 | BLINGO 34W 4080 60NW  | 208 | 37325 | AMAZI LED 17,5W NW B   | 116 |
| 37172 | BLINGO 34W 4080 60CW  | 208 | 37326 | VAND LED 17,5W NW W    | 117 |
| 37173 | BLINGO U34W 4080 60NW | 208 | 37327 | VAND LED 17,5W NW B    | 117 |
| 37174 | BLINGO 34W 4080 120NW | 208 | 37330 | ARVOS LED 37W CCT B    | 120 |
| 37175 | BLINGO U34W 4080 120N | 208 | 37331 | ARVOS LED 37W CCT W    | 120 |
| 37176 | BLINGO 38W 4560 60NW  | 208 | 37335 | SPN PANEL 60-62        | 209 |
| 37177 | BLINGO 38W 4560 120NW | 208 | 37335 | SPN PANEL 60-62        | 211 |
| 37178 | BLINGO 24W 4320 60NW  | 208 | 37336 | SPN PANEL 120          | 209 |
| 37179 | BLINGO U24W 4000 60NW | 208 | 37336 | SPN PANEL 120          | 211 |
| 37229 | NEON MOUNTING CLIP    | 96  | 37337 | CLIPS PANEL 60-62      | 209 |
| 37230 | LCOB 10W/M 12 IP00-WW | 83  | 37337 | CLIPS PANEL 60-62      | 211 |
| 37231 | LCOB 10W/M 12 IP00-NW | 83  | 37338 | CLIPS PANEL 120        | 209 |
| 37232 | LCOB 10W/M 12 IP65-WW | 83  | 37338 | CLIPS PANEL 120        | 211 |
| 37233 | LCOB 10W/M 12 IP65-NW | 83  | 37340 | XLEDEX C35E14 3,8W-WW  | 57  |
|       |                       |     | 37341 | XLEDEX C35E14 3,8W-NW  | 57  |
|       |                       |     | 37342 | XLEDEX G45E14 3,8W-WW  | 61  |

# OBSAH DLE KÓDŮ

## OBSAH PODĽA KÓDOV

|       |                       |     |
|-------|-----------------------|-----|
| 37343 | XLEDEX G45E14 3,8W-NW | 61  |
| 37344 | XLEDEX G45E27 3,8W-WW | 61  |
| 37345 | XLEDEX G45E27 3,8W-NW | 61  |
| 37346 | XLED HP D90E27 26W-NW | 98  |
| 37347 | XLED HP D46E40 38W-NW | 98  |
| 37360 | SQMOTION-W            | 322 |
| 37361 | SQMOTION-B            | 322 |
| 37362 | ALER N-W              | 322 |
| 37363 | ALER N-B              | 322 |
| 37364 | ZONA MINI-W           | 323 |
| 37365 | ZONA MINI WT-W        | 323 |
| 37366 | SENTO-O-WT-W          | 324 |
| 37367 | SENTO-O-WT-B          | 324 |
| 37368 | SENSQUARE-W           | 324 |
| 37369 | SENSQUARE-B           | 324 |
| 37370 | MERGE-WT-O-W          | 325 |
| 37380 | XLED W A60 8,5W-WW    | 55  |
| 37381 | XLED W ST 64 7W-WW    | 55  |
| 37382 | XLED W C35E14 4,5W-WW | 55  |
| 37383 | XLED W G45E14 4,5W-WW | 55  |
| 37390 | CALIZA LED CCT W      | 142 |
| 37392 | IRS3xAAA LED PIR W-NW | 200 |
| 37393 | HOFI LED WW W         | 141 |
| 37394 | ORISA LED WW W        | 141 |
| 37395 | ORISA LED WW B        | 141 |
| 37396 | ULOV LED DIM WW W     | 140 |
| 37397 | BOLA LED 2xUSB WW W   | 140 |
| 70522 | MILO 7040T            | 245 |
| 70523 | MILO 7040T/P          | 245 |
| 70524 | HERMI 7063NB          | 245 |
| 70525 | INES 7061N            | 246 |
| 70910 | CYKLON EOL 100        | 338 |
| 70911 | CYKLON EOL 100B       | 338 |
| 70915 | CYKLON EOL 120        | 338 |
| 70916 | CYKLON EOL 120B       | 338 |
| 70920 | CYKLON EOL 150        | 338 |
| 70921 | CYKLON EOL 150B       | 338 |
| 70926 | TWISTER AOL100B       | 337 |
| 70936 | CYKLON EOL 100HT      | 338 |
| 70937 | CYKLON EOL 100P       | 338 |
| 70938 | CYKLON EOL 100T       | 338 |
| 70941 | CYKLON EOL 120HT      | 338 |
| 70942 | CYKLON EOL 120P       | 338 |
| 70943 | CYKLON EOL 120T       | 338 |
| 70947 | CYKLON EOL 150P       | 338 |
| 70948 | CYKLON EOL 150T       | 338 |
| 70953 | TWISTER AOL100T       | 337 |
| 70956 | TWISTER AOL120B       | 337 |
| 70960 | TWISTER AOL120T       | 337 |
| 70961 | WIR ZL100             | 337 |
| 70962 | WIR ZL120             | 337 |
| 72109 | HLDR-GX5,3            | 343 |
| 72333 | CLP-REGIS/PT          | 216 |
| 72333 | CLP-REGIS/PT          | 217 |
| 72369 | BR-GZ10               | 340 |
| xxx   | ALIN LED              | 16  |
| xxx   | ALIN LED LINE         | 18  |
| xxx   | ALIN 4LED             | 20  |
| xxx   | ALIN 4LED LINE        | 22  |
| xxx   | OFIS S LED            | 24  |
| xxx   | HIERRO LED            | 26  |
| xxx   | FUTURIO LED           | 28  |
| xxx   | ADTR                  | 30  |



**KANLUX SA**

ul. Objazdowa 1 - 3, 41 - 922 Radzionków  
POLSKA  
tel. +48 32/388 74 00  
fax +48 32/388 74 99  
e-mail: kanlux@kanlux.pl

**KANLUX LTD**

2703 Sugar Mill Business Park,  
Oakhurst Road, LS11 7HL Leeds  
UNITED KINGDOM  
salesuk@kanlux.com  
tel.: +44 (0) 7725249456

**KANLUX S.R.O.**

Sadová 618, 738 01 Frýdek-Místek  
ČESKÁ REPUBLIKA  
tel. +420 558 402 511, 603 504 218  
fax +420 558 694 250  
e-mail: kanlux.cz@kanlux.cz

**KANLUX S.R.O.**

Zlatovská 2179/28, 911 05 Trenčín  
SLOVENSKÁ REPUBLIKA  
tel. +421 327 446 385-6  
fax +421 327 446 387  
e-mail: kanlux.sk@kanlux.sk

**KANLUX KFT.**

9026 Győr, Bácsai út 153/b  
HUNGARY  
tel. +36 96 525-467  
fax +36 96 319-420  
e-mail: info@kanlux.hu

**ТОВ КАНЛЮКС**

08130, Київська область,  
Києво-Святошинський район,  
с.Петропавлівська Борщагівка, вул. Соборна,  
будинок 1-Б, офіс 617 УКРАЇНА  
тел. +38 (044) 585 33 19  
факс +38 (44) 585 33 18  
e-mail: kanlux\_ua@kanlux.com

**KANLUX LITHUANIA and LATVIA DISTRIBUTION**

tel. +37 065 693 649  
e-mail: donatas.pliura@kanlux.com

**KANLUX EOOD**

Warehouse area Gopet Logistics, 1532 Kazichene, Sofia  
BULGARIA  
tel. +359 2 421 96 24  
fax +359 2 421 96 23  
e-mail: kanlux.bg@kanlux.com

**KANLUX GMBH**

Flugplatz 21, 44319 Dortmund  
DEUTSCHLAND  
Tel. +49 231 56557255  
Fax +49 231 56557256  
e-mail: kanlux.gmbh@kanlux.com

**KANLUX LIGHTING SRL**

Kanlux Lighting S.R.L.Oltenitei 249  
Popesti Leordeni, 077160, Ilfov,  
ROMANIA  
tel. +40 371 474 133  
e-mail: comenzi@kanlux.com

**KANLUX FRANCE SAS**

224 bis, rue Marcadet,  
75018 Paris  
France  
tel. +33 (0) 9 86 23 98 61  
e-mail: kanlux.fr@kanlux.com

**KANLUX ITALY DISTRIBUTION**

mob. +39 (0) 339 833 78 00  
e-mail: kanlux.it@kanlux.com

more than  
more than  
light. light.

**PRÁVNÍ UPOZORNĚNÍ**

Tato publikace byla připravena a zhotovena společnostmi Kanlux SA a Kanlux s.r.o. Díky neustálému rozvoji své nabídky a přizpůsobování se nárokům trhu i právním nárokům a povinnostem si Kanlux SA a Kanlux s.r.o. vyhrazují právo na provádění změn v sortimentu. Prezentovaná publikace není nabídkou ve smyslu Obchodního či Občanského zákoníku ani práva. Vyobrazené produkty v této publikaci se mohou lišit včetně použitých schémat, návodů a textů od skutečných produktů. Všechna data obsažená v publikaci jsou závazná do dne předání publikace do tisku tzn. do 02.11.2023. Kanlux SA ani Kanlux s.r.o. není zodpovědný za chybějící produkty umístěné v této publikaci. Kanlux SA ani Kanlux s.r.o. není zodpovědný ani napřímo ani zprostředkovaně za jakékoli škody (v tomto případě není zodpovědný ani za ušlé zisky, ani za ztracené příležitosti nebo podobné ekonomické či finanční skutečnosti) vzniklé v důsledku použití či užívání informací uvedených v této publikaci. Kanlux SA i Kanlux s.r.o. si vyhrazuje právo na chyby a změny v tisku.

**PRÁVNE UPOZORNENIE**

Táto publikácia bola pripravená a zhotovená spoločnosťami Kanlux SA a Kanlux s.r.o. Vďaka neustálemu rozvoju svojej ponuky a prispôbovaniu sa nárokom trhu i právnym nárokom a povinnosťami si Kanlux SA a Kanlux s.r.o. vyhradzujú právo na vykonávanie zmien v sortimente. Prezentovaná publikácia nie je ponukou v zmysle Obchodného či Občianskeho zákonníka ani práva. Vyobrazené produkty v tejto publikácii sa môžu líšiť vrátane použitých schém, návodov a textov od skutočných produktov. Všetky údaje obsiahnuté v publikácii sú záväzné do dňa predania publikácie do tlače tzn. do 02.11.2023. Kanlux SA ani Kanlux s.r.o. nie je zodpovedný za chýbajúce produkty umiestnené v tejto publikácii. Kanlux SA ani Kanlux s.r.o. nie je zodpovedný ani napriamo ani sprostredkované za akékoľvek škody (v tomto prípade nie je zodpovedný ani za ušlé zisky, ani za stratené príležitosti alebo podobné ekonomické či finančné skutočnosti) vzniknuté v dôsledku použitia či užívania informácií uvedených v tejto publikácii. Kanlux SA i Kanlux s.r.o. si vyhradzujú právo na chyby a zmeny v tlači.



[kanlux.cz/kanlux.sk](http://kanlux.cz/kanlux.sk)