


# ***Kanlux***



Oprawy  
hermetyczne

**Kanlux MAH LED HI**

**Kanlux**

**WYSOKI STOPIEŃ  
SZCZELNOŚCI**

**IP  
65**

**WYSOKA  
ODPORNOŚĆ  
NA USZKODZENIA  
MECHANICZNE**

**08IK**



# Kanlux

## Kanlux MAH LED HI

up to  
**150** lm/W  
(wersja 26W)

skuteczność świetlna



trwałość **50 000h**

**5**  
WARRANTY  
5 years


**5 lat** gwarancji\*



\*na warunkach oświadczenia gwarancyjnego,  
dostępnego na stronie internetowej



**Kanlux**




**Sprawdzone**  
rozwiązania



# Kanlux

## Możliwość przelotowego łączyenia w linii



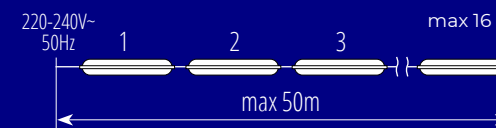
dławnica kablowa z dwóch stron

max 40 - MAH LED HI **19W**-NW RYF

**NEW** max 18 - MAH LED HI **26W**-NW RYF

max 20 - MAH LED HI **38W**-NW RYF

max 16 - MAH LED HI **48W**-NW RYF



# Kanlux

SUPER  
**HIGH**  
lumen


50000h  
**LONG**  
lifetime

**5**  
WARRANTY  
5 years

## Cztery warianty do wyboru:

22606


MAH LED HI **19W**-NW RYF



**575mm - 19W - 2400lm**

22609


MAH LED HI **26W**-NW RYF



**1180mm - 26W - 3900lm**

22607

MAH LED HI **38W**-NW RYF



**1175mm - 38W - 5000lm**

22608

MAH LED HI **48W**-NW RYF



**1475mm - 48W - 6400lm**

## Parametry techniczne:

stopień ochrony: **IP65**

wytrzymałość mechaniczna: **IK08**

skuteczność świetlna: **~130lm/W**

**i 150lm/W** dla wersji 26W

temp. barwowa: **4000K**

trwałość: **50000h**

NEW



# Kanlux




## **Szeroki zakres zastosowań:**

pomieszczenia przemysłowe, magazyny,  
parkingi, garaże, piwnice, warsztaty samochodowe.



**Kanlux**

**Kanlux MAH LED HI**



**Dobrze spakowany**