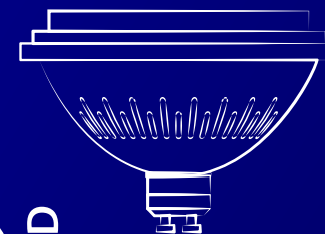


# ***Kanlux***



**iQ<sup>LED</sup> ES-111**

***Kanlux***

**w najnowszej  
technologii**



**Kanlux**

**Kanlux IQ-LED ES-111**

**Wysoka jakość  
wykonania  
potwierdzona  
5 letnią gwarancją\*.**

**Trwałość 45 000h.**




\* 5 lat gwarancji na warunkach oświadczenia gwarancyjnego, dostępnego na stronie internetowej



**Kanlux**

Źródła światła  
**IQ-LED ES-111**  
posiadają  
**wysoki wskaźnik**  
**Ra $\geq$ 97.**



**Dimining function**  
- możliwość **współpracy**  
**z ściemniaczami.**

# Kanlux

**STOBI ES**



+



IQ-LED ES-111

**IQ-LED ES-111**

doskonale sprawdzą się w oprawach

do wbudowania typu Kanlux **MATEO ES** oraz w oprawach natynkowych typu Kanlux **TUBEO ES, STOBI ES.**



# Kanlux



**Szeroki zakres zastosowań:**  
mieszkania, domy, biura, galerie handlowe, restauracje.



**Kanlux**



**Szeroki zakres zastosowań:**  
mieszkania, domy, biura, galerie handlowe, restauracje.



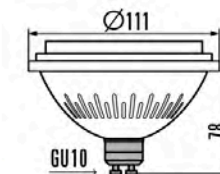
# Kanlux

# iQ-LED Kanlux



<b>27319</b>	<b>IQ-LED ES-111 12W-NW</b>	<b>12W</b>	<b>850lm</b>	<b>4000K</b>	<b>GU10</b>	<b>40</b>	<b>45 000h</b>	<b>≥ 40 000</b>	<b>G</b>
<b>27318</b>	<b>IQ-LED ES-111 12W-WW</b>	<b>12W</b>	<b>850lm</b>	<b>3000K</b>	<b>GU10</b>	<b>40</b>	<b>45 000h</b>	<b>≥ 40 000</b>	<b>G</b>

Napięcie znamionowe [V]: **220-240 AC**  
Częstotliwość znamionowa [Hz]: **50**  
Jednolitość barwy w elipsach McAdama: **≤4**



## Dobrze spakowany

### Źródło światła LED

Materiał klosza: tworzywo sztuczne