

A man with a beard, wearing a white hard hat and a light blue button-down shirt with a black harness, is looking intently at a control panel in a factory. The background is filled with industrial machinery and bright lights, creating a sense of a busy manufacturing environment. The image is overlaid with a white diagonal shape in the top left and a blue diagonal shape in the bottom right, which serve as backgrounds for the text.

Kanlux

**NOWA SERIA
OPRAW
HERMETYCZNYCH**

**Kanlux
MAH PRO**

Kanlux

Kanlux MAH PRO

up to
170
lm/W

Wysoka skuteczność
światlna do 170 lm/W.



Jakość potwierdzona
gwarancją.

Standardowo gwarancja wynosi 5 lat (50 000h). Dostępna jest również wersja z 7-letnią gwarancją (100 000h).

IP
65

Wysoki stopień
szczelności **IP65**.

IK
08

Wysoka odporność
na uszkodzenia
mechaniczne **IK08**.

Gwarancja na warunkach oświadczenia gwarancyjnego,
dostępnego na stronie internetowej.

Kanlux

Kanlux MAH PRO

SWITCH POWER

możliwość regulacji mocy i strumienia światła (4 nastawy)

ok. 60% / 70% / 90% / 100% mocy/strumienia.

MARKOWE KOMPONENTY

Wysokiej jakości zasilacz TRIDONIC oraz diody LED EVERLIGHT.



Kanlux

Kanlux MAH PRO

ma możliwość wyposażenia

w **CZUJNIK RUCHU**

(akcesorium do samodzielnego montażu).

Atrybuty czujnika:

- zastosowany w oprawach hermetycznych zapewnia niezawodną detekcję ruchu,
- posiada funkcję **master-slave** (tj. pierwsza lub pierwsza i ostatnia oprawa włącza i wyłącza całą linię świetlną),
- **5 lat gwarancji**


Czas działania: **5s/30s/90s/5min/20min/30min**

Czułość detekcji: **100%/75%/50%/25%**


Poziom natężenia światła: **2Lux/10Lux/30Lux/50Lux/Disabled**

Obszar detekcji: **3-10m na wysokości 3m**

MIEJSCE
NA CZUJNIK RUCHU



38144
MAH PRO SENSOR



Gwarancja na warunkach oświadczenia gwarancyjnego, dostępnego na stronie internetowej.

Kanlux

Kanlux MAH PRO

szybki i
łatwy dostęp
do wnętrza oprawy




WYŁOBIENIA
UMOŻLIWIAJĄCE
MONTAŻ OPRAWY
OD SPODU

UCHWYTY MONTAŻOWE
UMOŻLIWIAJĄCE
REGULACJĘ DO 14,5 CM

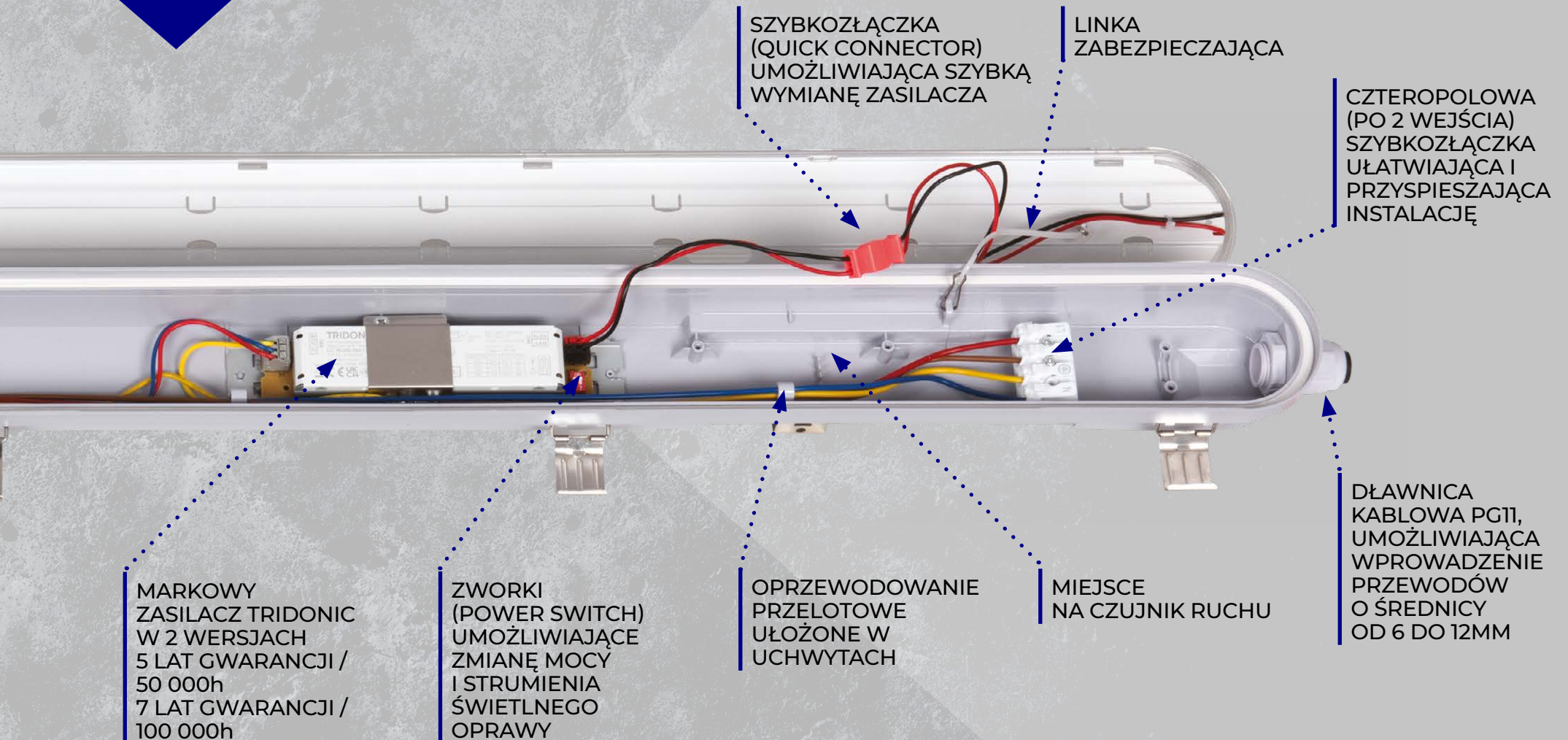
Kanlux

Kanlux MAH PRO



Kanlux

Kanlux MAH PRO



SZYBKOZŁĄCZKA
(QUICK CONNECTOR)
UMOŻLIWIĄJĄCA SZYBKĄ
WYMIANĘ ZASILACZA

LINKA
ZABEZPIEZAJĄCA

CZTEROPOŁOWA
(PO 2 WEJŚCIA)
SZYBKOZŁĄCZKA
UŁATWIĄJĄCA I
PRZYSPIESZAJĄCA
INSTALACJĘ

DŁAWNICA
KABLOWA PG11,
UMOŻLIWIĄJĄCA
WPROWADZENIE
PRZEWODÓW
O ŚREDNICY
OD 6 DO 12MM

MIEJSCE
NA CZUJNIK RUCHU

OPRZEWODOWANIE
PRZELOTOWE
UŁOŻONE W
UCHWYTACH

ZWORKI
(POWER SWITCH)
UMOŻLIWIĄJĄCE
ZMIANĘ MOCY
I STRUMIENIA
ŚWIETLNEGO
OPRAWY

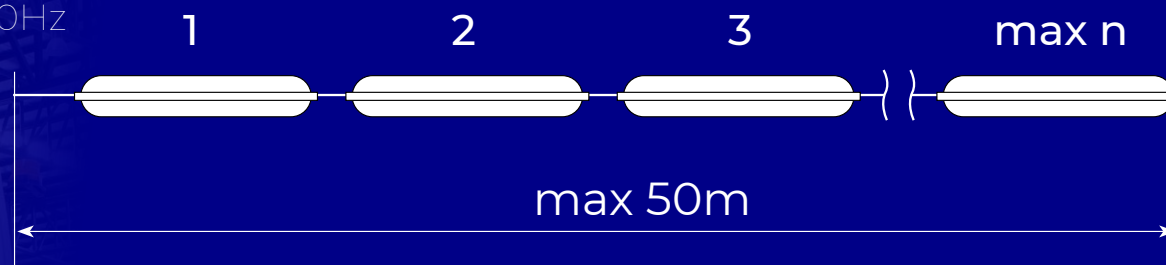
MARKOWY
ZASILACZ TRIDONIC
W 2 WERSJACH
5 LAT GWARANCJI /
50 000h
7 LAT GWARANCJI /
100 000h

Kanlux

Kanlux MAH PRO

Możliwość przelotowego
łączenia w linie

220-240V~
50Hz




$\Sigma 1+2+3+\dots+n \leq$ MAH PRO...38W - 12 SZT.
MAH PRO...52W - 8 SZT.



dławnica kablowa
z dwóch stron



Kanlux



Kanlux MAH PRO
Zastosowanie oprawy:
**obiekty przemysłowe,
hale magazynowe
i produkcyjne, fabryki,
garaże, piwnice.**

Kanlux

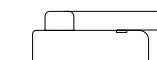
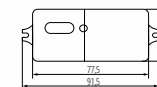
Kanlux MAH PRO

			
 38140 MAH PRO 38W 12R-NW	22W	3750	50 000h
	27,5W	4550	
	34,5W	5600	
	38W	6100	
38141 MAH PRO 52W 15R-NW	29,5W	5000	50 000h
	37W	6200	
	44,5W	7300	
	52W	8400	
 38142 MAH PRO Y 38W 12R-NW	22W	3750	100 000h
	27,5W	4550	
	34,5W	5600	
	38W	6100	
38143 MAH PRO Y 52W 15R-NW	29,5W	5000	100 000h
	37W	6200	
	44,5W	7300	
	52W	8400	

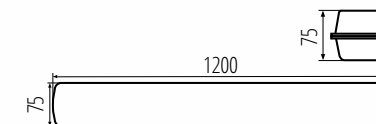
AKCESORIA

38144 MAH PRO SENSOR

napięcie znamionowe: **220-240 AC**
materiał i kolor obudowy: **poliwęglan, szary**
materiał klosza: **poliwęglan**
materiał klipsów: **stal nierdzewna**
barwa światła: **biała /4000K/**



MAH PRO SENSOR



MAH PRO 38W 12R-NW
MAH PRO Y 38W 12R-NW



MAH PRO 52W 15R-NW
MAH PRO Y 52W 15R-NW



GWARANCJA NA WARUNKACH
OŚWIADCZENIA GWARANCYJNEGO DOSTĘPNEGO
NA STRONIE INTERNETOWEJ