

Kanlux

Kanlux

FΔCTORY

KANLUX VERTILES

Nowa linia opraw to idealne połączenie estetyki i technologii, dzięki któremu wnętrza nabierają wyrazistości.

Kanlux

Kanlux VERTILES

**Poznaj nową odsłonę światła,
która przełamuje schematy.**

Oprawy zaprojektowane z myślą o jeszcze większej funkcjonalności i estetyce. Innowacyjny element montażowy nadaje im unikalny charakter, wyróżniający się na tle dotychczasowej oferty.

Dzięki przemyślanej konstrukcji montaż jest szybki i prosty, a całość prezentuje się nowocześnie i elegancko.

To połączenie nowej formy, wygody użytkowania i niezawodnej jakości.

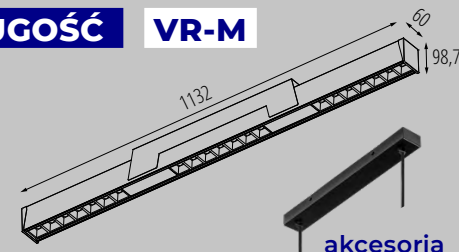


low
UGR

5 LAT GWARANCJI NA WARUNKACH
OŚWIADCZENIA GWARANCYJNEGO
DOSTĘPNEGO NA STRONIE INTERNETOWEJ

Kanlux

UNIWERSALNA DŁUGOŚĆ VR-M



akcesoria do wyboru: CORD-VR-IF-OPL

2 WERSJE OPTYKI



soczewka 50°



na specjalne zamówienie 80°

3 BARWY ŚWIATŁA

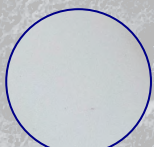


3000K


3500K

4000K

4 WERSJE DYFUZORA



MAT



MPRM



RST biały




RST czarny

Kanlux
FACTORY
VERTILES


OPCJONALNIE STEROWANIE DALI I CASAMBI READY

MARKOWE DIODY I ZASILACZE

4 KOLORY OBUDOWY



brązowe drewno



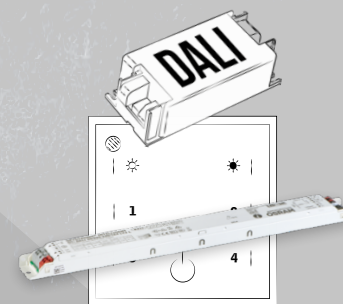
złote drewno



biały



czarny



Kanlux

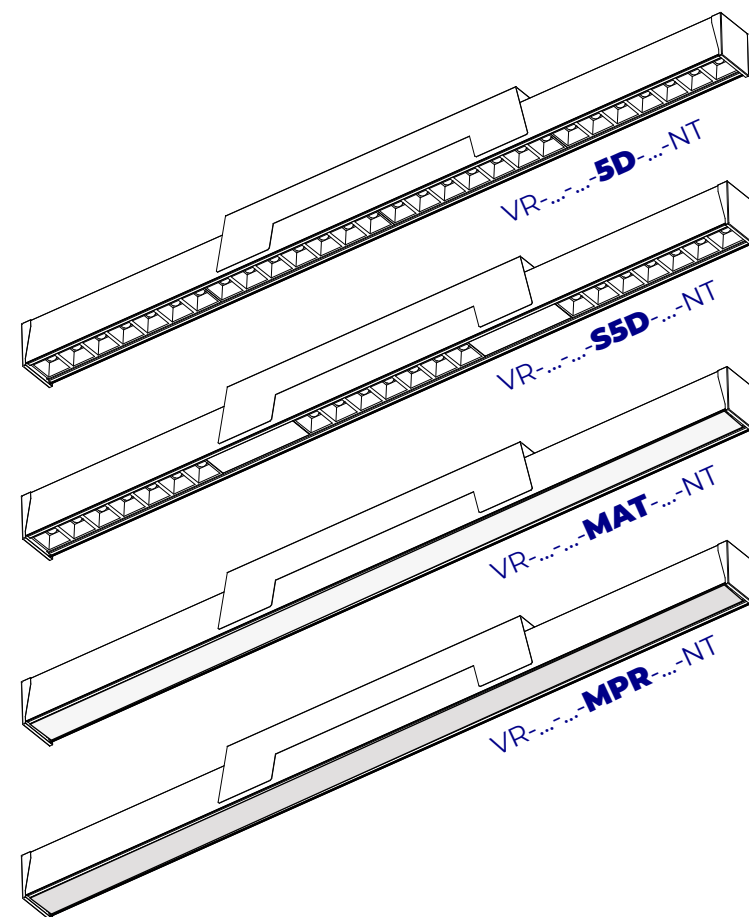
Kanlux VERTILES LED

5D | S5D | MAT | MPRM

wersje natynkowe
z różnym dyfuzorem

RÓWNIEŻ W WERSJI
ZE STEROWANIEM

DALI



Kanlux

Kanlux VERTILES LED

BRW | GW | W | B

4 wersje
kolorystyczne

BRW
BRAZOWE
DREWNO

GW
ZŁOTE
DREWNO

W
BIAŁY

B
CZARNY

Kanlux

Wybierz swoje

VERTILES LED

MS	18W-19W	2100lm/2850lm
ML	26W-28W	2950lm/4150lm
MM	32W-40W	3600lm/5550lm
ML	40W-49W	4400lm/5700lm

WW	3000K
WN	3500K*
NW	4000K

* (dla wersji 5D i S5D, na zamówienie)

BW	brązowe drewno
GW	złote drewno
W	biały
B	czarny

MOC

CCT

KOLOR

VRD-ML-WWW-RST-B-NT

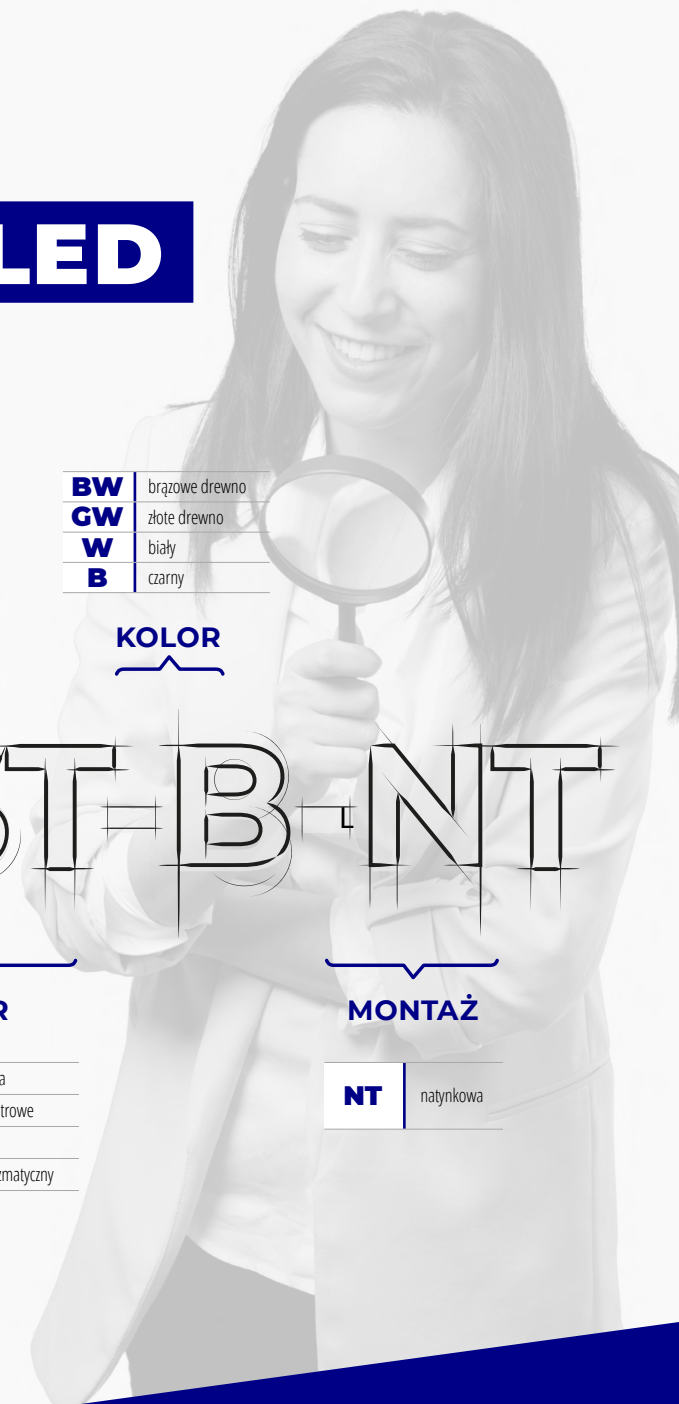
ID DŁUGOŚĆ DYFUZOR MONTAŻ

VR	VERTILES LED
VRD	VERTILES LED DALI
VRC	VERTILES LED CASAMBI READY

M	1140mm
----------	--------


5D	raster linia
S5D	sekcje rastrowe
MAT	matowy
MPR	mikropryzmatyczny

NT	natynkowa
-----------	-----------



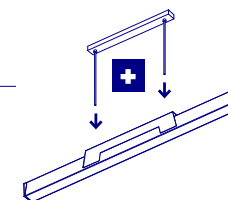
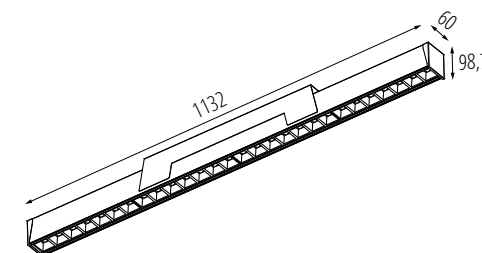
Kanlux VERTILES LED natynkowy

-5D -S5D



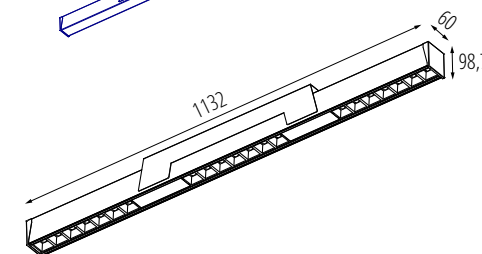
								UGR
5D RASTER	39632	VR-MS-NW-5D-GW-NT	X60/Y60	2350	18	4000	<14	
	39633	VR-ML-NW-5D-GW-NT	X60/Y60	3450	27	4000	<15	
	39634	VR-MM-NW-5D-GW-NT	X60/Y60	4750	39	4000	<16	
	39635	VR-MH-NW-5D-GW-NT	X60/Y60	5700	49	4000	<17	
	39636	VR-MS-WW-5D-GW-NT	X60/Y60	2250	18	3000	<14	
	39637	VR-ML-WW-5D-GW-NT	X60/Y60	3300	27	3000	<15	
	39638	VR-MM-WW-5D-GW-NT	X60/Y60	4550	39	3000	<16	
	39639	VR-MH-WW-5D-GW-NT	X60/Y60	5400	49	3000	<17	
	39640	VR-MS-NW-5D-BRW-NT	X60/Y60	2350	18	4000	<14	
	39641	VR-ML-NW-5D-BRW-NT	X60/Y60	3450	27	4000	<15	
	39642	VR-MM-NW-5D-BRW-NT	X60/Y60	4750	39	4000	<16	
	39643	VR-MH-NW-5D-BRW-NT	X60/Y60	5700	49	4000	<17	
	39644	VR-MS-WW-5D-BRW-NT	X60/Y60	2250	18	3000	<14	
	39645	VR-ML-WW-5D-BRW-NT	X60/Y60	3300	27	3000	<15	
39646	VR-MM-WW-5D-BRW-NT	X60/Y60	4550	39	3000	<16		
39647	VR-MH-WW-5D-BRW-NT	X60/Y60	5400	49	3000	<17		
S5D RASTER SEKCJE	39648	VR-MS-NW-S5D-GW-NT	X60/Y60	2850	18	4000	<14	
	39649	VR-ML-NW-S5D-GW-NT	X60/Y60	4150	28	4000	<15	
	39650	VR-MM-NW-S5D-GW-NT	X60/Y60	5550	40	4000	<16	
	39652	VR-MS-WW-S5D-GW-NT	X60/Y60	2200	18	3000	<14	
	39653	VR-ML-WW-S5D-GW-NT	X60/Y60	3400	28	3000	<15	
	39654	VR-MM-WW-S5D-GW-NT	X60/Y60	4300	40	3000	<16	
	39656	VR-MS-NW-S5D-BRW-NT	X60/Y60	2850	18	4000	<14	
	39657	VR-ML-NW-S5D-BRW-NT	X60/Y60	4150	28	4000	<15	
	39658	VR-MM-NW-S5D-BRW-NT	X60/Y60	5550	40	4000	<16	
	39660	VR-MS-WW-S5D-BRW-NT	X60/Y60	2200	18	3000	<14	
39661	VR-ML-WW-S5D-BRW-NT	X60/Y60	3400	28	3000	<15		
39662	VR-MM-WW-S5D-BRW-NT	X60/Y60	4300	40	3000	<16		

VR-...-...-NT: 1140mm



puszka VR przeznaczona do zwieszenia oprawy natynkowej

38993 | CORD-VR-IF-OPL-B



Kanlux VERTILES LED natynkowy

-MPR -MAT

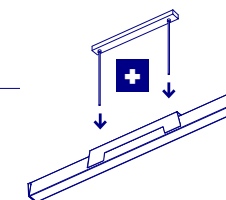
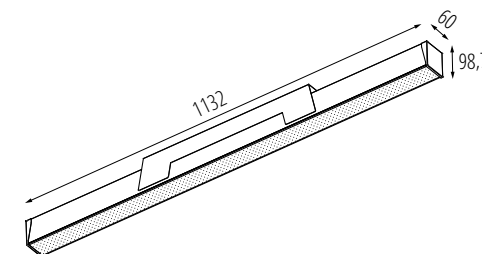


MPR DYFUZOR MIKROPRYZMATYCZNY

								UGR
39600	VR-MS-NW-MPR-GW-NT	X75/Y90	2200	19	4000	<22		
39601	VR-ML-NW-MPR-GW-NT	X75/Y90	3100	26	4000	<22		
39602	VR-MM-NW-MPR-GW-NT	X75/Y90	3750	32	4000	<22		
39603	VR-MH-NW-MPR-GW-NT	X75/Y90	4600	40	4000	<22		
39604	VR-MS-WW-MPR-GW-NT	X75/Y90	2350	19	3000	<22		
39605	VR-ML-WW-MPR-GW-NT	X75/Y90	3300	26	3000	<22		
39606	VR-MM-WW-MPR-GW-NT	X75/Y90	4000	32	3000	<22		
39607	VR-MH-WW-MPR-GW-NT	X75/Y90	4900	40	3000	<22		
39608	VR-MS-NW-MPR-BRW-NT	X75/Y90	2200	19	4000	<22		
39609	VR-ML-NW-MPR-BRW-NT	X75/Y90	3100	26	4000	<22		
39610	VR-MM-NW-MPR-BRW-NT	X75/Y90	3750	32	4000	<22		
39611	VR-MH-NW-MPR-BRW-NT	X75/Y90	4600	40	4000	<22		
39612	VR-MS-WW-MPR-BRW-NT	X75/Y90	2350	19	3000	<22		
39613	VR-ML-WW-MPR-BRW-NT	X75/Y90	3300	26	3000	<22		
39614	VR-MM-WW-MPR-BRW-NT	X75/Y90	4000	32	3000	<22		
39615	VR-MH-WW-MPR-BRW-NT	X75/Y90	4900	40	3000	<22		
39616	VR-MS-NW-MAT-GW-NT	X85/Y95	2350	19	4000	<22		
39617	VR-ML-NW-MAT-GW-NT	X85/Y95	3300	26	4000	<22		
39618	VR-MM-NW-MAT-GW-NT	X85/Y95	4000	32	4000	<22		
39619	VR-MH-NW-MAT-GW-NT	X85/Y95	4900	40	4000	<22		
39620	VR-MS-WW-MAT-GW-NT	X85/Y95	2250	19	3000	<22		
39621	VR-ML-WW-MAT-GW-NT	X85/Y95	3200	26	3000	<22		
39622	VR-MM-WW-MAT-GW-NT	X85/Y95	3850	32	3000	<22		
39623	VR-MH-WW-MAT-GW-NT	X85/Y95	4700	40	3000	<22		
39624	VR-MS-NW-MAT-BRW-NT	X85/Y95	2350	19	4000	<22		
39625	VR-ML-NW-MAT-BRW-NT	X85/Y95	3300	26	4000	<22		
39626	VR-MM-NW-MAT-BRW-NT	X85/Y95	4000	32	4000	<22		
39627	VR-MH-NW-MAT-BRW-NT	X85/Y95	4900	40	4000	<22		
39628	VR-MS-WW-MAT-BRW-NT	X85/Y95	2250	19	3000	<22		
39629	VR-ML-WW-MAT-BRW-NT	X85/Y95	3200	26	3000	<22		
39630	VR-MM-WW-MAT-BRW-NT	X85/Y95	3850	32	3000	<22		
39631	VR-MH-WW-MAT-BRW-NT	X85/Y95	4700	40	3000	<22		

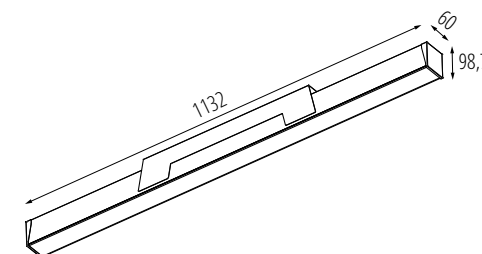
MAT DYFUZOR MATOWY

VR-...-...-NT: 1140mm



puszka VR przeznaczona do zwieszenia oprawy natynkowej

38993 |CORD-VR-1F-OPL-B





Kanlux

Kanlux VIRTILES LED

Idealna do biur, hoteli,
restauracji i nowoczesnych
mieszkań. Wszędzie tam,
gdzie liczy się klimat
i estetyka.

kanlux.com