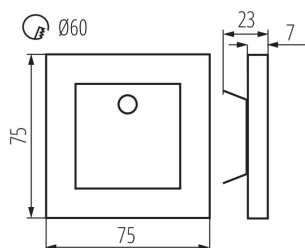



LED schodišťové svítidlo



APUS je moderní design spojený s atraktivním světelným efektem. Je to skvělý nápad pro osvětlení schodišť a chodeb. Unikátní konstrukce svítidla zaručuje rovnoměrné rozptýlení světla. Verze AC je vybavena transformátorem na 230V AC, který vlez do montážní krabice, a verze PIR je vybavena čidlem pohybu.

VŠEOBECNÉ ÚDAJE:

K zabudování do zdi: ano

Barva: nerezová ocel

Místo montáže: k zabudování do zdi

Místo použití: uvnitř

Minimální vzdálenost od osvětlovaného objektu: 0,1m

Možnost spolupráce se stmívačem: ne

Wykrywanie ruchu: ano

Vyměnitelný světelný zdroj: ne

Délka [mm]: 75

Šířka [mm]: 23

Výška [mm]: 75

Délka vodiče [m]: 0.18

Požadovaný průměr montážní krabičky [Ømm]: 60

Rozměry montážního otvoru [mm]: 60

Integrovaný LED zdroj světla: ano

TECHNICKÉ ÚDAJE:

Jmenovité napětí [V]: 12 DC

Maximální výkon [W]: 0.8

Třída ochrany před úrazem elektrickým proudem: III

Typ diody: LED SMD

Světelný tok [lm]: 15

Barva světla: studená bílá

Teplota chromatičnosti [K]: 6500

Stejnorodost barev [SDCM]: ≤6

Index podání barev Ra: ≥80

Životnost [h]: 50000

Počet cyklů zap/vyp: ≥20000

Světelná účinnost [lm/W]: 19

Rozsah okolních teplot, kterým může být výrobek vystaven [°C]: 5÷25

Materiál korpusu: leštěná nerezová ocel, plast

Typ čidla: PIR


Typ přípojky: volné konce kabelů

Součástí svítidla jsou vestavěné LED zdroje s energetickými třídami: A++,A+,A

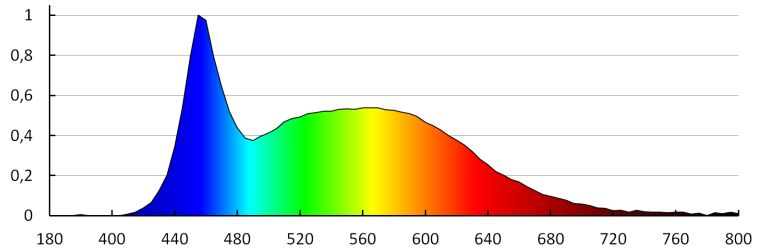
Doba činnosti čidla [sekunda-minuta]: 60--

27371 APUS LED PIR CW

LED schodišťové svítidlo



Doba nahřívání lampy [s]: ≤ 1
Doba zapálení lampy [s]: $\leq 0,5$
Detekční úhel čidla [°]: H90/V40
Stupeň krytí IP: 20
Dosah čidla [m]: max 5



KANLUX S.A. (kat 27371) APUS LED PIR-CW / LDC (Polar)

Luminaire: KANLUX S.A. (kat 27371) APUS LED PIR-CW
Lamps: 1 x APUS LED CW

