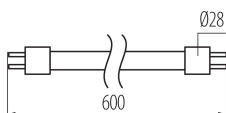


## 26063 T8 LED GLASSv3 9W-CW

Světelný zdroj LED

up to

150  $\frac{\text{lm}}{\text{W}}$



Kanlux T8 LED GLASS to je známá a osvědčená řada zářivek založená na vysoce výkonných diodách LED SMD, které se nacházejí v mléčném, skleněném korpusu. Vysoká kvalita provedení a péče o nejvyšší úroveň komponentů jsou nejdůležitější vlastnosti T8 LED GLASSv3.

### VŠEOBECNÉ ÚDAJE:

**Barva:** bílá

**Lampa je určena pro dekorativní osvětlení:** ne

**Možnost spolupráce se stmívačem:** ne

**Napájení zářivek T8 LED:** jednostranné

**Šířka [mm]:** 28

**Výška [mm]:** 600

**Průměr [mm]:** 28

**Hloubka [mm]:** 28

**Záměnný startér LED:** není součástí sady

### TECHNICKÉ ÚDAJE:

**Jmenovité napětí [V]:** 220-240 AC

**Jmenovitá frekvence [Hz]:** 50

**Účinnost svítidla:** 0.9

**Jmenovitý výkon [W]:** 9

**Materiál difuzoru:** sklo

**Zdroj světla:** T8 LED

**Typ diody:** LED SMD

**Celkový jmenovitý světelný tok [lm]:** 1260

**Užitečný světelný tok světelného zdroje světla  $\Phi_{use}$  [lm]:** 1260

**Užitečný světelný tok světelného zdroje světla  $\Phi_{use}$  [lm]:** v kouli (360°)

**Barva světla:** studená bílá

**Náhradní teplota chromatičnosti [K]:** 6500

**Stálost barev v násobcích MacAdamovy elipsy:**  $\leq 6$

**Index podání barev:** 80

**Jmenovitá životnost lampy [h]:** 25000

**Počet cyklů zap/vyp:**  $\geq 15000$

**Jmenovitý úhel záření [°]:** 250

**Nominální úhel záření [°]:** 250

**Jmenovitý proud zdroje [mA]:** 41

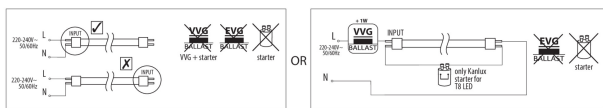
**Roční spotřeba energie [kWh]/1000h:** 9

**Světelná účinnost [lm/W]:** 140

**Doba zapálení [s]:**  $\leq 0,5$

**Doba nahřívání lampy na 60% plného světelného toku [s]:** zanedbatelný

### Světelný zdroj LED



**Doba nahřívání lampy na 95% [s] : <2**

**Ukazatel předčasného ukončení životnosti lampy : <5% po 1000h**

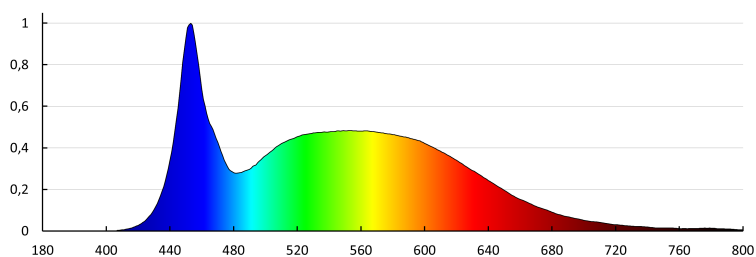
**Rozsah okolních teplot, kterým může být výrobek vystaven [°C]: -10÷40**

**Koeficient životnosti svítidla po uplynutí 6000h [%] : ≥90**

**Koeficient zadržení světelného toku na konci jmenovité životnosti [%] : ≥70**

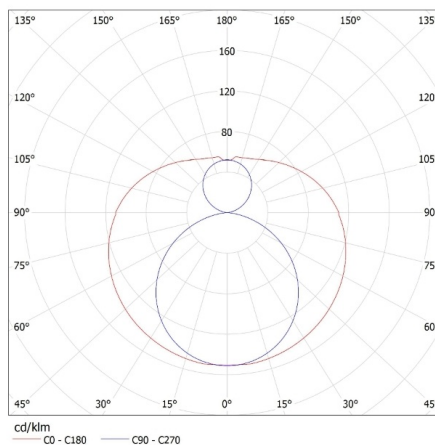
**Koeficient udržení světelného toku po uplynutí 6000h [%] : ≥80**

**Tvar světelného zdroje: lineární**



KANLUX S.A. (kat 26063) T8 LED GLASSv3 9W-CW / LDC (Polar)

Luminaire: KANLUX S.A. (kat 26063) T8 LED GLASSv3 9W-CW  
Lamps: 1 x T8 LED GLASSv3 9W-CW



### PŘÍSLUŠENSTVÍ

**26069**

**T8 LED STARTER**

Náhradní startér LED  
(26069)



Světelný zdroj LED