

LED svítidlo pod nábytek



Kanlux LINUS LED nábytkové LED svítidlo má klasický a univerzální design. Díky své kompaktní velikosti je svítidlo ideální pro osvětlení různých typů nábytku, skříní a polic. Kanlux LINUS LED lze propojit pomocí kabelu LINUS LINK.

### VŠEOBECNÉ ÚDAJE:

**Barva:** bílá

**Místo montáže:** k usazení na zeď, k usazení na strop

**Místo použití:** uvnitř

**Minimální vzdálenost od osvětlovaného objektu:** 0,1m

**Možnost průběžného zapojení:** ano

**Možnost spolupráce se stmívačem:** ne

**Spínač:** ano

**Vyměnitelný světelný zdroj:** ne

**Délka [mm]:** 270

**Šířka [mm]:** 31

**Výška [mm]:** 22

**Délka kabelu [m]:** 1.5

**Integrovaný LED zdroj světla:** ano

### TECHNICKÉ ÚDAJE:

**Jmenovité napětí [V]:** 220-240 AC

**Jmenovitá frekvence [Hz]:** 50/60

**Maximální výkon [W]:** 4

**Třída ochrany před úrazem elektrickým proudem:** II

**Materiál difuzoru:** plast

**Typ diody:** LED SMD

**Světelný tok [lm]:** 330

**Barva světla:** bílá

**Teplota chromatičnosti [K]:** 4000

**Stejnorodost barev [SDCM]:** ≤6

**Index podání barev Ra:** ≥80

**Životnost [h]:** 30000

**Počet cyklů zap/vyp:** ≥15000

**Světelná účinnost [lm/W]:** 83

**Rozsah okolních teplot, kterým může být výrobek vystaven [°C]:** 5÷25

**Materiál korpusu:** plast

**Typ přípojky:** kabel zakončený vidlicí

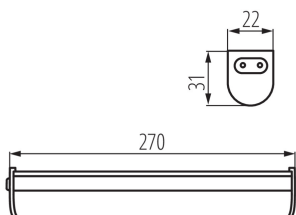
**Součástí svítidla jsou vestavěné LED zdroje s energetickými třídami:** A++,A+,A

**Doba nahřívání lampy [s]:** ≤1

**Doba zapálení lampy [s]:** ≤0,5

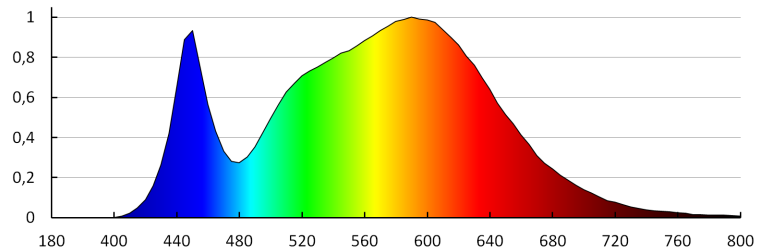
**Maximální počet svítidel v průchozím zapojení:** 10

**Maximální výkon svítidel v průchozím zapojení [Σ W]:** 120



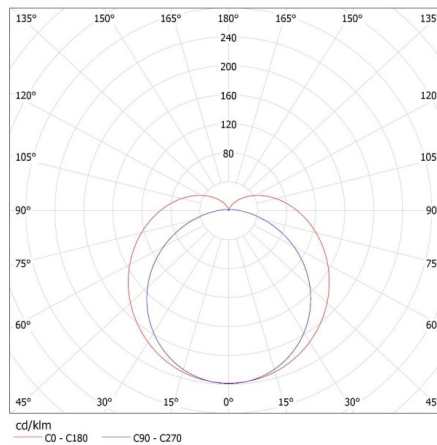
LED svítidlo pod nábytek

### Stupeň krytí IP: 20



KANLUX S.A. (kat 27590) LINUS LED 4W-NW / LDC (Polar)

Luminaire: KANLUX S.A. (kat 27590) LINUS LED 4W-NW  
Lamps: 1 x LINUS LED 4W-NW



### PŘÍSLUŠENSTVÍ:

**14977** LINUS LINK Propojovací kabel LINUS LINK

