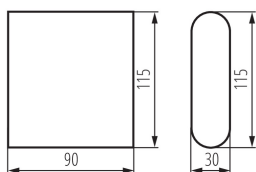



Fasádní svítidlo



Kanlux GARTO jsou fasádní svítidla, která se vyznačují jednoduchým a atraktivním designem. Mohou být použity jako vnitřní svítidla (mají odpovídající CRI), zároveň mohou být použity na fasádách budov (IP54). Ve svítidle Kanlux GARTO světlo na fasádě padá shora a zespodu, rovnoměrně rozptýlené v obou směrech.

### VŠEOBECNÉ ÚDAJE:

**Barva:** bílá

**Místo montáže:** k usazení na zeď

**Místo použití:** uvnitř i vně

**Minimální vzdálenost od osvětlovaného objektu:** 0,5m

**Možnost spolupráce se stmívačem:** ne

**Wykrywanie ruchu:** ne

**Vyměnitelný světelný zdroj:** ne

**Délka [mm]:** 115

**Šířka [mm]:** 30

**Výška [mm]:** 90

**Integrovaný LED zdroj světla:** ano

### TECHNICKÉ ÚDAJE:

**Jmenovité napětí [V]:** 220-240 AC

**Jmenovitá frekvence [Hz]:** 50/60

**Účinnost:** 0.5

**Maximální výkon [W]:** 8

**Třída ochrany před úrazem elektrickým proudem:** I

**Typ diody:** LED SMD

**Světelný tok [lm]:** 350

**Barva světla:** bílá

**Teplota chromatičnosti [K]:** 4000

**Stejnorodost barev [SDCM]:** ≤6

**Index podání barev Ra:** ≥80

**Životnost [h]:** 25000

**Počet cyklů zap/vyp:** ≥25000

**Světelná účinnost [lm/W]:** 44

**Rozsah okolních teplot, kterým může být výrobek vystaven [°C]:** -15÷40

**Materiál korpusu:** hliníková slitina

**Materiál ochranného skla:** plast

**Typ přípojky:** šroubová svorkovnice

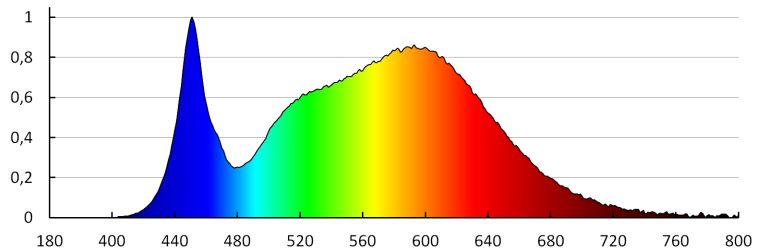
**Rozsah průměrů používaných vodičů [mm²]:** 1,5÷2,5

**Součástí svítidla jsou vestavěné LED zdroje s energetickými třídami:** A++,A+,A

**Doba nahřívání lampy [s]:** ≤1

**Doba zapálení lampy [s]:** ≤0,5

### Stupeň krytí IP: 54



KANLUX S.A. (kat 29271) GARTO LED EL 8W-W / LDC (Polar)

Luminaire: KANLUX S.A. (kat 29271) GARTO LED EL 8W-W  
Lamps: 1 x GARTO LED EL 8W-W

