


Stropní LED svítidlo



Svítidla Kanlux BENO mají jedinečný design a jedinečný světelný efekt. Byla vytvořena projektanty společnosti Kanlux, proto jsme jejich vzory zaregistrovali u patentového úřadu. Kanlux BENO LED je vysoce odolný vůči povětrnostním podmínkám - proto je můžeme používat uvnitř i vně domu. Je to také rychlá a snadná montáž na strop nebo stěnu včetně snímače pohybu s možností regulace. Kanlux BENO LED je multifunkční svítidlo, které je díky svým technickým aspektům použitelné prakticky kdekoli. Jeho design je navíc jedinečný a stane se ozdobou jakéhokoli místa, kam jej umístíme.

VŠEOBECNÉ ÚDAJE:

Barva: grafit

Místo montáže: k usazení na zeď, k usazení na strop

Místo použití: uvnitř i vně

Minimální vzdálenost od osvětlovaného objektu: 0,5m

Možnost průběžného zapojení svítidel: ano

Možnost spolupráce se stmívačem: ne

Wykrywanie ruchu: ano

Délka [mm]: 220

Šířka [mm]: 220

Výška [mm]: 55

Regulace citlivosti: ano

Integrovaný LED zdroj světla: ano

TECHNICKÉ ÚDAJE:

Jmenovité napětí [V]: 220-240 AC

Jmenovitá frekvence [Hz]: 50

Maximální výkon [W]: 18

Třída ochrany před úrazem elektrickým proudem: II

Materiál difuzoru: plast

Typ diody: LED SMD

Světelný tok svítidla [lm]: 1400

Užitečný světelný tok světelného zdroje světla Φ_{use} [lm]: 2400

Užitečný světelný tok světelného zdroje světla Φ_{use} [lm]: v kouli (360°)

Barva světla: bílá

Náhradní teplota chromatičnosti [K]: 4000

Stálost barev v násobcích MacAdamovy elipsy: ≤ 6

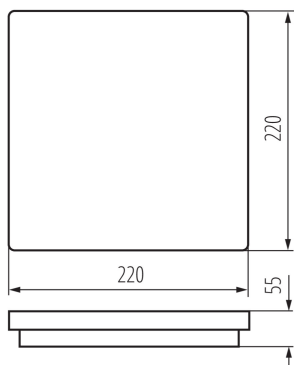
Index podání barev: 80

Životnost [h]: 20000

Koeficient udržení světelného toku vůči ukončení nominální doby použitelnosti: L70B50

32949 BENO N 18W NW-L-SE GR

Stropní LED svítidlo



Počet cyklů zap/vyp: ≥ 20000

Úhel svícení [°]: 110

Světelná účinnost [lm/W]: 78

Rozsah okolních teplot, kterým může být výrobek vystaven [°C]: $-15 \div 35$

Materiál korpusu: plast

Typ čidla: mikrovlnný

Typ přípojky: samosvorná svorkovnice

Rozsah průměrů používaných vodičů [mm²]: $0,5 \div 1,5$

Doba činnosti čidla [sekunda-minuta]: 5-5

Doba nahřívání lampy [s]: ≤ 1

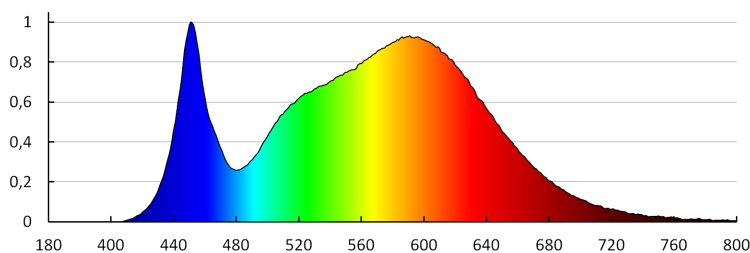
Doba zapálení lampy [s]: $\leq 0,5$

Provozní kmitočet čidla [MHz]: 5800

Nastavení úrovně intenzity osvětlení, při níž čidlo detekuje pohyb [lx]: 2/10/50/off

Stupeň krytí IP: 54

Dosah čidla [m]: max 4.5



KANLUX S.A. (kat 32949) BENO N 18W NW-L-SE GR / LDC (Polar)

Luminaire: KANLUX S.A. (kat 32949) BENO N 18W NW-L-SE GR
Lamps: 1 x BENO N 18W NW

