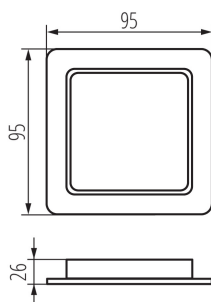


Svítilno typu downlight

IP  
44/20



75x75



Kanlux TAVO LED je řada zapuštěných stropních svítidel. Jsou k dispozici ve dvou tvarech (kulatý a hranatý) a až 5 výkonech - od 5W do 24W. Stropní svítidla Kanlux TAVO LED se vyznačují minimalistickým skandinávským designem. Dalšími výhodami jsou jejich odolnost IP44/20 a také možnost povrchové montáže modelů 12W a 18W do rámečku Kanlux TAVO FRAME.

### VŠEOBECNÉ ÚDAJE:

**Barva:** bílá

**Místo montáže:** k zabudování do stropu

**Místo použití:** uvnitř

**Minimální vzdálenost od osvětlovaného objektu:** 0,5m

**Možnost spolupráce se stmívačem:** ne

**Výrobek není určen k pokrytí termoizolačním materiálem:** ano

**Délka [mm]:** 95

**Šířka [mm]:** 95

**Výška [mm]:** 26

**Montážní otvor [mm]:** 75x75

**Integrovaný LED zdroj světla:** ano

### TECHNICKÉ ÚDAJE:

**Jmenovité napětí [V]:** 220-240 AC

**Jmenovitá frekvence [Hz]:** 50

**Maximální výkon [W]:** 5

**Třída ochrany před úrazem elektrickým proudem:** II

**Materiál difuzoru:** plast

**Typ diody:** LED SMD

**Světelný tok [lm]:** 400

**Barva světla:** bílá

**Náhradní teplota chromatičnosti [K]:** 4000

**Stálost barev v násobcích MacAdamovy elipsy:**  $\leq 6$

**Index podání barev:** 80

**Životnost [h]:** 25000

**Počet cyklů zap/vyp:**  $\geq 15000$

**Úhel svícení [°]:** 120

**Světelná účinnost [lm/W]:** 80

**Rozsah okolních teplot, kterým může být výrobek vystaven [°C]:** 5÷25

**Materiál korpusu:** plast

**Typ přípojky:** volné konce kabelů

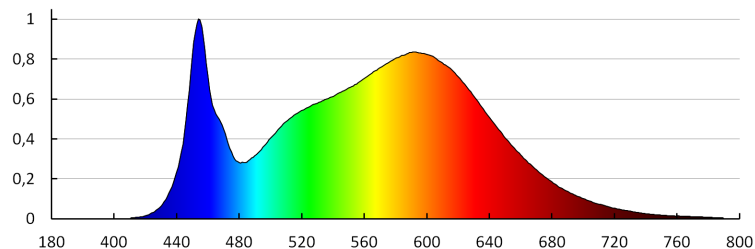
**Délka vodiče [m]:** 0.1

**Doba nahřívání lampy [s]:**  $\leq 1$

**Doba zapálení lampy [s]:**  $\leq 0,5$

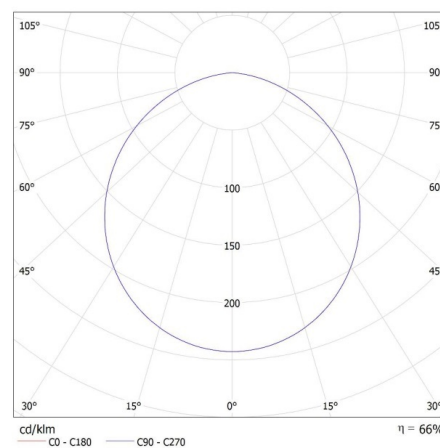
Svítidlo typu downlight

Stupeň krytí IP: 44/20



KANLUX S.A. (kat 36515) TAVO LED DL 5W-NW / LDC (Polar)




Luminaire: KANLUX S.A. (kat 36515) TAVO LED DL 5W-NW  
Lampe: 1 x TAVO LED DL 5W-NW



## 36515 TAVO LED DL 5W-NW

Svítidlo typu downlight

### PŘÍSLUŠENSTVÍ

<b>36520</b>	TAVO FRAME DO 12W	Rámeček pro přisazenou montáž stropních svítidel Kanlux TAVO LED.
		
<b>36521</b>	TAVO FRAME DO 18W	Rámeček pro přisazenou montáž stropních svítidel Kanlux TAVO LED.
		
<b>36522</b>	TAVO FRAME DL 12W	Rámeček pro přisazenou montáž stropních svítidel Kanlux TAVO LED.
		
<b>36523</b>	TAVO FRAME DL 18W	Rámeček pro přisazenou montáž stropních svítidel Kanlux TAVO LED.
