

Stropní LED svítidlo



LED svítidla Kanlux BENO mají jedinečný design s výjimečným světelným efektem. Vyznačují se vysokou odolností vůči povětrnostním vlivům díky stupni krytí IP65 (pomocí kabelové průchodky), což umožňuje jejich instalaci v interiéru i exteriéru. Jejich životnost je 50 000 hodin. Kanlux BENO LED je k dispozici ve dvou velikostech a čtyřech výkonových řadách a třech barevných teplotách (4000K, 3000K a 3500K), takže jej lze přizpůsobit různým potřebám. Svítidlo z polykarbonátu (PC) se vyznačuje jednoduchou rychlou instalací na strop nebo stěnu a verze s pohybovým senzorem (BENO LED -SE) umožňuje nastavení provozního rozsahu. Kanlux BENO LED se díky svému jedinečnému designu a multifunkčnosti bude hodit jako dekorace do každého interiéru. Na výrobek se vztahuje záruka 5 let.

VŠEOBECNÉ ÚDAJE:

Barva: bílá

Místo montáže: k usazení na zeď, k usazení na strop

Místo použití: uvnitř i vně

Minimální vzdálenost od osvětlovaného objektu: 0,5m

Možnost spolupráce se stmívačem: ne

Wykrywanie ruchu: ano

Délka [mm]: 260

Šířka [mm]: 260

Výška [mm]: 57

Regulace citlivosti: ano

Integrovaný LED zdroj světla: ano

Počet modulů (Světelný zdroj LED): 1

TECHNICKÉ ÚDAJE:

Jmenovité napětí [V]: 220-240 AC

Jmenovitá frekvence [Hz]: 50

Maximální výkon [W]: 24 / 30

Třída ochrany před úrazem elektrickým proudem: II

Materiál difuzoru: PC

Materiál korpusu: PC

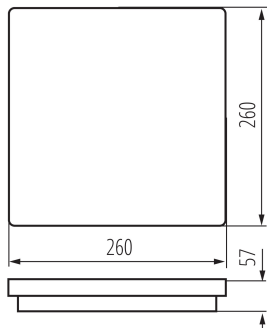
Typ diody: LED SMD

Světelný tok svítidla [lm] : max 3180 / 3490 / 3410

Užitečný světelný tok světelného zdroje světla Φ_{use} [lm]: 4510

38781 BENO 24-30W CCT-L-SEW

Stropní LED svítidlo



BENO 12-18W CCT-L G

| | | | |
|-------|--------|-------|--------|
| 12W | 18W | 3000K | 1630lm |
| 3500K | 1180lm | 3500K | 1770lm |
| 4000K | 1190lm | 4000K | 1750lm |

BENO 12-18W CCT-O G

| | | | |
|-------|--------|-------|--------|
| 12W | 18W | 3000K | 1610lm |
| 3500K | 1150lm | 3500K | 1740lm |
| 4000K | 1170lm | 4000K | 1740lm |

BENO 24-30W CCT-L G

| | | | |
|-------|--------|-------|--------|
| 24W | 30W | 3000K | 2690lm |
| 3500K | 2380lm | 3500K | 2940lm |
| 4000K | 2350lm | 4000K | 2880lm |

BENO 24-30W CCT-O G

| | | | |
|-------|--------|-------|--------|
| 24W | 30W | 3000K | 2850lm |
| 3500K | 2530lm | 3500K | 3120lm |
| 4000K | 2500lm | 4000K | 3050lm |

BENO 12-18W CCT-L W

| | | | |
|-------|--------|-------|--------|
| 12W | 18W | 3000K | 1840lm |
| 3500K | 1310lm | 3500K | 2000lm |
| 4000K | 1320lm | 4000K | 1980lm |

BENO 12-18W CCT-O W

| | | | |
|-------|--------|-------|--------|
| 12W | 18W | 3000K | 1920lm |
| 3500K | 1400lm | 3500K | 2080lm |
| 4000K | 1400lm | 4000K | 2060lm |

BENO 24-30W CCT-L W

| | | | |
|-------|--------|-------|--------|
| 24W | 30W | 3000K | 3180lm |
| 3500K | 2820lm | 3500K | 3490lm |
| 4000K | 2790lm | 4000K | 3410lm |

BENO 24-30W CCT-O W

| | | | |
|-------|--------|-------|--------|
| 24W | 30W | 3000K | 3230lm |
| 3500K | 2860lm | 3500K | 3530lm |
| 4000K | 2820lm | 4000K | 3460lm |

BENO 12-18W CCT-L-SEG

| | | | |
|-------|--------|-------|--------|
| 12W | 18W | 3000K | 1630lm |
| 3500K | 1180lm | 3500K | 1770lm |
| 4000K | 1190lm | 4000K | 1750lm |

BENO 12-18W CCT-O-SEG

| | | | |
|-------|--------|-------|--------|
| 12W | 18W | 3000K | 1610lm |
| 3500K | 1070lm | 3500K | 1740lm |
| 4000K | 1170lm | 4000K | 1740lm |

BENO 24-30W CCT-L-SEG

| | | | |
|-------|--------|-------|--------|
| 24W | 30W | 3000K | 2690lm |
| 3500K | 2380lm | 3500K | 2940lm |
| 4000K | 2350lm | 4000K | 2880lm |

BENO 24-30W CCT-O-SEG

| | | | |
|-------|--------|-------|--------|
| 24W | 30W | 3000K | 2850lm |
| 3500K | 2530lm | 3500K | 3120lm |
| 4000K | 2500lm | 4000K | 3050lm |

BENO 12-18W CCT-L-SEW

| | | | |
|-------|--------|-------|--------|
| 12W | 18W | 3000K | 1840lm |
| 3500K | 1310lm | 3500K | 2000lm |
| 4000K | 1320lm | 4000K | 1980lm |

BENO 12-18W CCT-O-SEW

| | | | |
|-------|--------|-------|--------|
| 12W | 18W | 3000K | 1920lm |
| 3500K | 1400lm | 3500K | 2080lm |
| 4000K | 1400lm | 4000K | 2060lm |

BENO 24-30W CCT-L-SEW

| | | | |
|-------|--------|-------|--------|
| 24W | 30W | 3000K | 3180lm |
| 3500K | 2820lm | 3500K | 3490lm |
| 4000K | 2790lm | 4000K | 3410lm |

BENO 24-30W CCT-O-SEW

| | | | |
|-------|--------|-------|--------|
| 24W | 30W | 3000K | 3230lm |
| 3500K | 2860lm | 3500K | 3530lm |
| 4000K | 2820lm | 4000K | 3460lm |

Užitečný světelný tok světelného zdroje světla Φ_{use} [lm] : v kouli (360°)

Barva světla: teplá bílá, bílá

Náhradní teplota chromatičnosti [K]: 3000/3500/4000

Stálost barev v násobcích MacAdamovy elipsy : 6

Index podání barev : 80

Životnost [h]: 50000

Počet cyklů zap/vyp: ≥ 30000

Úhel svícení [°]: 110

Rozsah okolních teplot, kterým může být výrobek vystaven [°C]: -15÷35

Typ čidla: mikrovlnný

Typ přípojky: samosvorná svorkovnice

Rozsah průměrů používaných vodičů [mm²]: 0,75÷1,5

Doba činnosti čidla [sekunda-minuta]: 5-5

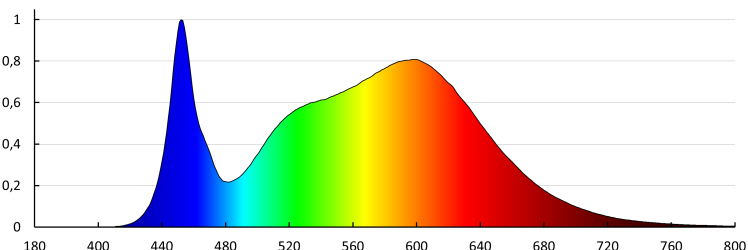
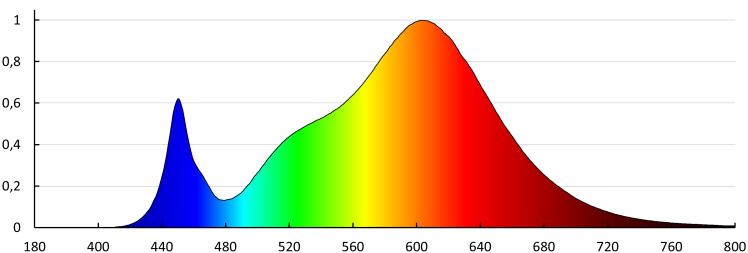
Provozní kmitočet čidla [MHz]: 5800

Nastavení úrovně intenzity osvětlení, při níž čidlo detekuje pohyb [lx]: 2/10/50/off

Stupeň krytí IP: 65

DALŠÍ INFORMACE:

- 5 let záruky shodně s podmínkami záručního prohlášení dostupného na internetové stránce

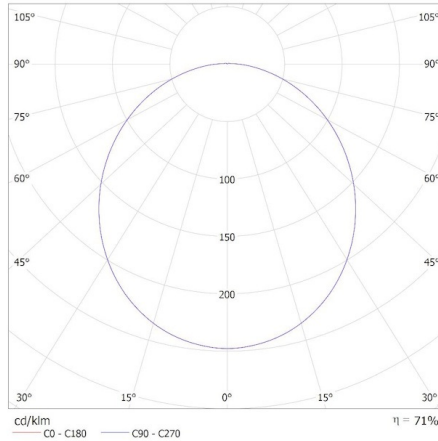


38781 BENO 24-30W CCT-L-SEW

Stropní LED svítidlo

KANLUX S.A. (kat 38781) BENO 24-30W CCT-L-SEW 24W / Krzywa rozsytu światła (biegunowo)

Oprawa: KANLUX S.A. (kat 38781) BENO 24-30W CCT-L-SEW 24W
Lampy: 1 x BENO 24-30W CCT 24W 3000



KANLUX S.A. (kat 38781) BENO 24-30W CCT-L-SEW 30W / Krzywa rozsytu światła (biegunowo)

Oprawa: KANLUX S.A. (kat 38781) BENO 24-30W CCT-L-SEW 30W
Lampy: 1 x BENO 24-30W CCT 30W 3000

