



39141 EXIN LED PIR L W-NW

Schodišťové LED svítidlo



Kanlux EXIN LED jsou schodišťová svítidla, která spojují funkčnost s estetikou a trvanlivostí. Jsou dostupná ve dvou tvarech – kulatém a čtvercovém – a ve třech elegantních barvách: bílé, černé a antracitové, díky čemuž je snadno sladíte s uspořádáním interiéru. Volba dvou barev světla – teplé (3000K) a neutrální (4000K) – umožňuje vytvořit vhodnou atmosféru v chodbách, na schodištích nebo v kancelářských prostorech. Nízká spotřeba energie (max. 2,5 W) činí svítidla energeticky úspornými, zatímco hliníkový korpus a vysoký stupeň krytí IP65 jim zajišťují odolnost vůči vnějším podmínkám, takže mohou být instalována jak v interiéru, tak i venku. Montáž je rychlá a pohodlná – svítidla pasují do standardních elektroinstalačních krabic Ø60 mm a mohou být přímo připojena k elektrické instalaci o napětí 220–240 V. Verze s PIR čidlem pohybu navíc zvyšují komfort používání tím, že automaticky zapínají světlo tehdy, kdy je to potřeba.

VŠEOBECNÉ ÚDAJE:

K zabudování do zdi: ano

Barva: bílá

Místo montáže: k zabudování do zdi

Místo použití: uvnitř i vně

Minimální vzdálenost od osvětlovaného objektu: 0,1 m

Možnost spolupráce se stmívačem: ne

Wykrywanie ruchu: ano

Délka [mm]: 80

Šířka [mm]: 80

Výška [mm]: 48

Požadovaný průměr montážní krabíčky [Ømm]: 60

Rozměry montážního otvoru [mm]: 60

Integrovaný LED zdroj světla: ano

TECHNICKÉ ÚDAJE:

Jmenovité napětí [V]: 220-240 AC

Jmenovitá frekvence [Hz]: 50

Maximální výkon [W]: 2.5

Třída ochrany před úrazem elektrickým proudem: I

Materiál difuzoru: plast

Materiál korpusu: hliníková slitina

Typ diody: LED SMD

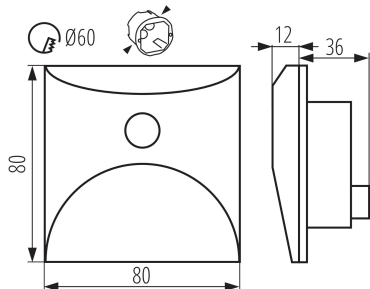
Světelný tok [lm]: 50

Barva světla: bílá

Náhradní teplota chromatičnosti [K]: 4000

39141 EXIN LED PIR L W-NW

Schodišťové LED svítidlo



Stálost barev v násobcích MacAdamovy elipsy : ≤ 6

Index podání barev : 80

Životnost [h]: 30000

Počet cyklů zap/vyp: ≥ 25000

Světelná účinnost [lm/W]: 20

Rozsah okolních teplot, kterým může být výrobek vystaven [°C]: $-15 \div 35$

Typ čidla: PIR

Typ přípojky: volné konce kabelů

Délka vodiče [m]: 0.1

Doba činnosti čidla [sekunda-minuta]: 30--

Detekční úhel čidla [°]: H120

Nastavení úrovně intenzity osvětlení, při níž čidlo detekuje pohyb [lx]: < 50

Stupeň krytí IP: 65

Dosah čidla [m]: max 2

Kształt: čtvercový