
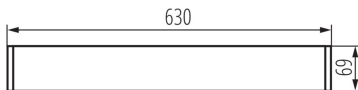
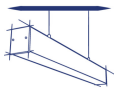
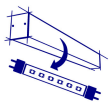


Langfeldleuchte T8/LED



ALLGEMEINE DATEN:

Farbe: schwarz

Einbauort: zum Aufhängen auf der Decke

Anwendungsbereich: innerhalb

Min.Installationsabstand zum beleuchteten Objekt: 0,5m

Austauschbare Lampe/Lichtquelle: ja

Lichtquelle im Set: nein

Abstrahlrichtung: unten

Stromversorgung für T8 LED-Retrofitröhren: einseitig

Länge [mm]: 630

Breite [mm]: 60

Höhe (mm): 69

TECHNISCHE DATEN:

Nennspannung [V]: 220-240 AC

Nennfrequenz [Hz]: 50

Maximale Leistung [W]: max 18

Schutzklasse gegen elektrischen Schlag: I

Abdeckungsmaterial: Kunststoff

Leuchtmittel: T8 LED

Sockel: G13

Umgebungstemperaturbereich [°C]: 5÷25

Schirmart: mikrop Prismatisch

Die Leuchte ist für Lampen/Lichtquellen folgender

Energieeffizienzklassen ausgelegt: A++, A+, A

Gehäusematerial: Aluminiumlegierung

Anschlussart: Selbstklemmender Würfel

Querschnittbereich der verwendeten Leitungen [mm²]:

1,5÷2,5

IP-Klasse (Schutzart): 20



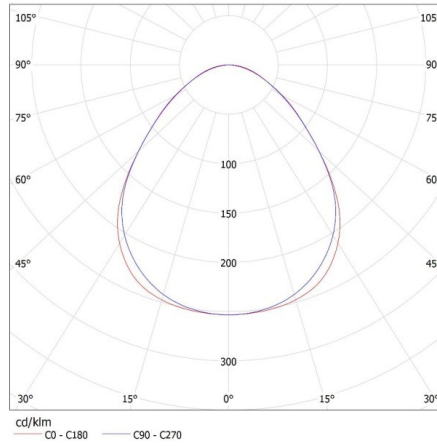
Erstellt am: 08.09.2020, 11:37

Technische Änderungen vorbehalten. Die in diesem Material enthaltenen Daten sind nicht rechtsverbindlich.

Photometrie: Ergebnisse aus der Untersuchung einer bestimmten Probe.

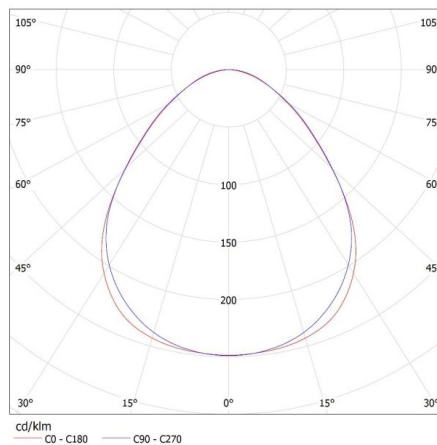
KANLUX S.A. (kat 28444) AL 4LED 60-MPR-B + GLASSv3 / LDC (Polar)

Luminaire: KANLUX S.A. (kat 28444) AL 4LED 60-MPR-B + GLASSv3
Lamps: 1 x T8 LED GLASSv3 9W-WW



KANLUX S.A. (kat 28444) AL 4LED 60-MPR-B + GLASSv2 / LDC (Polar)

Luminaire: KANLUX S.A. (kat 28444) AL 4LED 60-MPR-B + GLASSv2
Lamps: 1 x T8 LED GLASSv2 9W-WW



KANLUX S.A. (kat 28444) AL 4LED 60-MPR-B + Miledo / LDC (Polar)

Luminaire: KANLUX S.A. (kat 28444) AL 4LED 60-MPR-B + Miledo
Lamps: 1 x T8 LED 9W-NW

