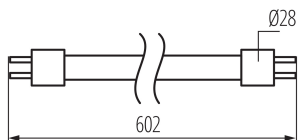


33210 T8 LED GLASSv4 9W-NW

LED-LEUCHTMITTEL



up to
160 lm/W



Kanlux T8 LED GLASS V4 ist eine bekannte und bewährte Linie von Leuchtstofflampen, die auf hocheffizienten Leistungs-LED's basiert. Die T8 LED GLASS V4 ist in einem milchigen Glaskörper untergebracht. Hohe Fertigungsqualität und die besten Komponenten sind die wichtigsten Merkmale der Leuchtstofflampen T8 LED GLASSV4. Darüber hinaus haben diese einzigartigen T8 LED GLASS V4 eine 3-jährige Garantie und eine Lichtausbeute von bis zu 160 Lumen pro Watt.

ALLGEMEINE DATEN:

Farbe: weiß

Die Leuchte ist für die Akzentbeleuchtung konzipiert: nein

Möglichkeit des Betriebes mit einem Dimmer: nein

Stromversorgung für T8 LED-Retrofitröhren: einseitig

Breite [mm]: 28

Höhe [mm]: 602

Durchmesser [mm]: 28

Tiefe [mm]: 28

LED-Ersatzstarter: nicht im Set enthalten

TECHNISCHE DATEN:

Nennspannung [V]: 220-240 AC

Nennfrequenz [Hz]: 50

Lampenleistungsfaktor: 0.9

Nennleistung [W]: 9

Abdeckungsmaterial: Glas

Leuchtmittel: T8 LED

Dioden Typ: LED SMD

Gesamtnennlichtstrom [lm]: 1440

Lichtstrom der Leuchte Φ_{use} [lm]: 1440

Lichtstrom der Leuchte Φ_{use} [lm]: in Kugel (360°)

Farbtemperatur: weiß

Ähnliche Farbtemperatur [K]: 4000

Farbkonsistenz in MacAdam-Ellipsen: 6

Farbwiedergabeindex: 80

Lebensdauer der Lampe[h]: 30000

Anzahl der Schalt-Zyklen: ≥ 30000

Nominaler Abstrahlwinkel [°]: 220

Nominaler Abstrahlwinkel [°]: 220

Nennstrom Lampe/Leuchte [mA]: 45

Jährlicher Energieverbrauch [kWh]/1000h: 9

Lichtausbeute (lm/W): 160

Zündzeit [s]: $\leq 0,5$

Aufwärmzeit der Lampe bis 60% des vollen Lichtstroms [s] :
unbedeutend

Aufwärmzeit der Lampe bis 95% [s] : <2

Anzeige vorzeitiger Lampenausfall : <5% po 1000h

Umgebungstemperaturbereich [°C]: -10÷40

Faktor der Lampenbetriebsdauer nach 6000h [%] : ≥90

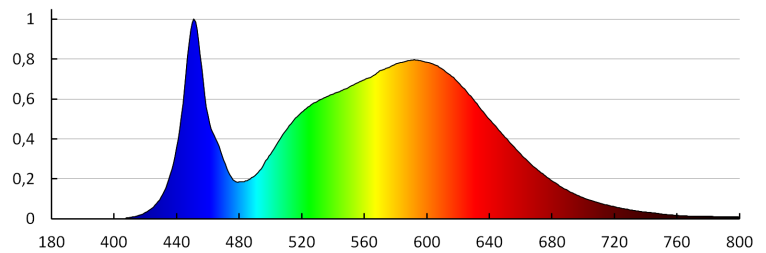
Faktor der Aufrechterhaltung des Lichtstroms am Ende der Nennbetriebsdauer [%]: ≥70

Faktor der Aufrechterhaltung des Lichtstroms nach 6000h [%] :
≥80

Form des Leuchtmittel: Linear

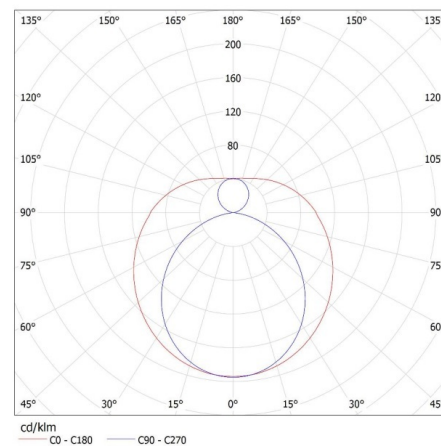
ZUSÄTZLICHE INFORMATIONEN:

- Einseitige Stromversorgung der LED-Leuchtröhren, inkl. LED-Starter-Ersatz



KANLUX S.A. (kat 33210) T8 LED GLASSv4 9W-NW / LDC (Polar)

Luminaire: KANLUX S.A. (kat 33210) T8 LED GLASSv4 9W-NW
Lamps: 1 x T8 LED GLASSv4 9W-NW



33210 T8 LED GLASSv4 9W-NW

LED-LEUCHTMITTEL

ZUBEHÖR

26069

T8 LED STARTER Replacement LED light switch (26069)

