



Kanlux BENO LED ist eine Serie von Wand- und Deckenleuchten mit oder ohne Bewegungssensor. Die hohe Beständigkeit gegen Witterungseinflüsse ist durch IP54 gewährleistet. Die LED-Leuchte BENO kann sowohl im Innenbereich (Bad, Küche, Wohnraum), als auch im Außenbereich (Fassade) schnell und unkompliziert montiert werden.

ALLGEMEINE DATEN:

Farbe: weiß

Einbauort: Wandmontage, Deckenmontage

Anwendungsbereich: innen und außen

Min.Installationsabstand zum beleuchteten Objekt: 0,5m

Möglichkeit des Betriebes mit einem Dimmer: nein

Austauschbare Lampe/Lichtquelle: nein

Höhe (mm): 55

Durchmesser [mm]: 260

Integrierte LED-Lichtquelle: ja

TECHNISCHE DATEN:

Nennspannung [V]: 220-240 AC

Nennfrequenz [Hz]: 50

Maximale Leistung [W]: 24

Schutzklasse gegen elektrischen Schlag: II

Abdeckungsmaterial: Kunststoff

Dioden Typ: LED SMD

Lichtstrom [lm]: 2060

Farbtemperatur: weiß

Farbtemperatur [K]: 4000

Farbgleichmäßigkeit [SDCM]: ≤6

Farbwiedergabeindex Ra: ≥80

Lebensdauer [h]: 20000

Anzahl der Schalt-Zyklen: ≥20000

Abstrahlwinkel [°]: 110

Lichtausbeute (lm/W): 86

Umgebungstemperaturbereich [°C]: -15÷35

Gehäusematerial: Kunststoff

Anschlussart: Selbstklemmender Würfel

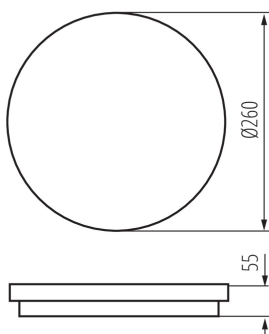

Querschnittsbereich der verwendeten Leitungen [mm²]:
0,5÷1,5

Die Leuchte besteht aus eingebauten LED-Lampen mit den Energieklassen: A++, A+, A

Aufwärmzeit der Lampe [s]: ≤1

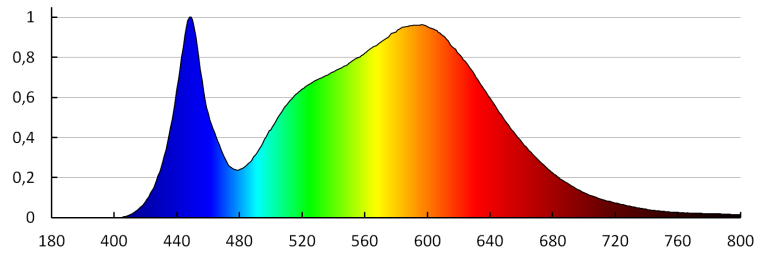
Lampenzündzeit [s]: ≤0,5

IP-Klasse (Schutzart): 54



33340 BENO 24W NW-O-W

LED- Deckenleuchte



KANLUX S.A. (kat 33340) BENO 24W NW-O-W / LDC (Polar)

Luminaire: KANLUX S.A. (kat 33340) BENO 24W NW-O-W
Lamps: 1 x BENO 24W NW-O-W

