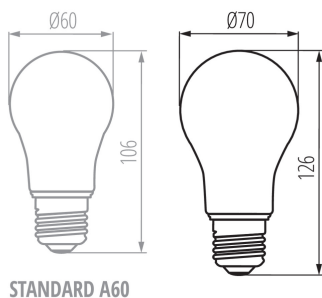



Lampadina led



STANDARD A60



Kanlux XLED combina le migliori caratteristiche delle lampade tradizionali con le più moderne lampadine led. Il bulbo A70 combinato alla disposizione di questi diodi LED permette alla luce di diffondersi uniformemente in tutte le direzioni.

DATI GENERALI:

Colore: trasparente

Illuminazione decorativa: non applicabile

Compatibile con dimmer: non

Larghezza [mm]: 70

Altezza [mm]: 126

Diametro [mm]: 70

Profondità [mm]: 70

DATI TECNICI:

Tensione nominale [V]: 220-240 AC

Frequenza nominale [Hz]: 50

Fattore di potenza della lampada: 0.5

Potenza nominale [W]: 15

Materiale del diffusore: vetro

Lampada: A70

Tipo di spia: LED FILAMENT

Flusso luminoso nominale totale [lm]: 2450

Tonalità della luce: Bianco caldo

Temperatura di colore [K]: 2700

Coerenza dei colori in ellissi di MacAdam: ≤6

Indice di resa cromatica: 80

Resistenza nominale della lampada [h]: 10000

Numero di cicli accensione/spegnimento: ≥15000

Angolo d'illuminazione [°]: 320

Angolo di illuminazione nominale [°]: 320

Corrente nominale della lampada [mA]: 110

Consumo energetico annuale [kWh]/1000h: 15

Efficienza [lm/W]: 163

Tempo di accensione [s]: ≤0,5

Tempo di riscaldamento della lampada al 60% del totale flusso luminoso [s]: trascurabile

Tempo di riscaldamento della lampada al 95% [s]: <2

Indici di usura precoce della lampada: <5% po 1000h

fattore di sopravvivenza della lampada dopo 6000 ore [%]: ≥90

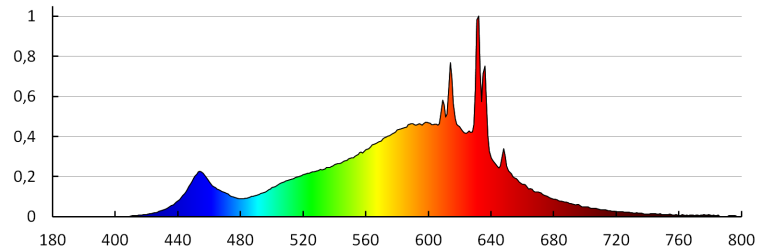
fattore di mantenimento del flusso luminoso della lampada a fine vita [%]: ≥70

fattore di mantenimento del flusso luminoso dopo 6000 ore [%]: ≥80

Lampadina led



Dichiarazione di rispondenza della potenza [W]: 150
Forma della lampadina: standard



KANLUX S.A. (kat 29639) XLED A70 15W-WW / LDC (Polar)

Luminaire: KANLUX S.A. (kat 29639) XLED A70 15W-WW
 Lamps: 1 x XLED A70 15W-WW

