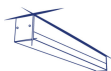
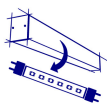


Oprawa liniowa pod tuby LED T8



DANE OGÓLNE:

Kolor: biały

Miejsce montażu: do nadbudowania na suficie

Miejsce zastosowania: wewnątrz

Minimalna odległość od oświetlanego obiektu: 0,5m

Wymienne źródło światła: tak

Źródło światła w komplecie: nie

Kierunek świecenia oprawy: dół

Zasilanie świetlówek T8 LED: jednostronne

Długość [mm]: 630

Szerokość [mm]: 60

Wysokość [mm]: 69

DANE TECHNICZNE:

Napięcie znamionowe [V]: 220-240 AC

Częstotliwość znamionowa [Hz]: 50

Moc maksymalna [W]: max 18

Klasa ochronności przed porażeniem elektrycznym: I

Materiał klosza: tworzywo sztuczne

Źródło światła: T8 LED

Trzonek: G13

Zakres temperatury otoczenia, na którą może być narażony wyrób [°C]: 5÷25

Typ klosza: mikropryzmatyczny

Oprawa jest przystosowana do źródeł światła o klasach energetycznych: A++,A+,A

Materiał obudowy: stop aluminium


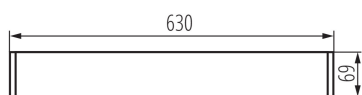
Rodzaj przyłącza: kostka samozaciskowa

Zakres przekrojów stosowanych przewodów [mm²]: 1,5÷2,5

Stopień IP: 20

INFORMACJE DODATKOWE:

- Attest PZH: Numer BK/K/0927/01/2018, ważny do 2023-11-28



Dokument utworzono: 08.09.2020, 11:37

Zastrzega się możliwość wprowadzenia zmian technicznych. Dane zawarte w tym katalogu nie są prawnie wiążące. Fotometria: wyniki uzyskane podczas badania konkretnego egzemplarza.