

Plafoniera LED

IP
65

CCT

HIGH
lumen



Poznaj Kanlux BENO ECO nowoczesne plafonierey w klasycznym designie.

Wykonana z polipropylenu (PP) plafoniera wyróżnia się wyjątkową skutecznością świetlną, sięgającą 115 lm/W, co zapewnia doskonale oświetlenie przy niewielkim zużyciu energii. Kanlux BENO ECO dostępna jest w wersji okrągłej w mocach: 12W, 20W, 30W i 40W. Elegancka biała lub czarna matowa wersja kolorystyczna sprawia, że plafoniera idealnie wkomponuje się w każde wnętrze, a dzięki klasie ochrony IP65, BENO ECO jest odporna na pył i wilgoć, co czyni ją idealnym rozwiązaniem do zastosowań wewnętrznych, jak i zewnętrznych. Plafoniera wyposażona jest w stalowy adapter mocujący oraz szybkozłączkę, co ułatwia i przyspiesza montaż. Dodatkowo możliwość wyboru temperatury barwowej za pomocą przełącznika „DIP-switch” wewnątrz puszkii przyłączeniowej pozwala na łatwe dostosowanie oświetlenia do indywidualnych preferencji.

DANE OGÓLNE:

Kolor: biały

Miejsce montażu: do nadbudowania na ścianie, do nadbudowania na suficie

Miejsce zastosowania: wewnątrz i na zewnątrz

Minimalna odległość od oświetlanego obiektu: 0,5m

Możliwość współpracy ze ściemniaczem: nie

Wykrywanie ruchu: nie

Wysokość [mm]: 55

Średnica [mm]: 200

Zintegrowane źródło światła LED: tak

Liczba modułów (Źródło światła LED): 1

DANE TECHNICZNE:

Napięcie znamionowe [V]: 220-240 AC

Częstotliwość znamionowa [Hz]: 50

Moc maksymalna [W]: 20

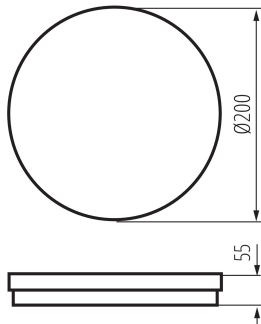
Klasa ochronności przed porażeniem elektrycznym: II

Materiał klosza: PP

Materiał obudowy: PP

Rodzaj diody: LED SMD

Plafoniera LED



Strumień świetlny oprawy [lm]: 1850 (WW) / 2000 (NW) / 1900 (CW)

Użyteczny strumień świetlny źródła światła Φ use [lm]: 2450

Użyteczny strumień świetlny źródła światła Φ use [lm]: w kuli (360°)

Barwa światła: ciepłobiała, biała, chłodnobiała

Skorelowana temperatura barwowa [K]: 3000/4000/6500

Jednolitość barwy w elipsach McAdama: 6

Wskaźnik oddawania barw: 80

Trwałość [h]: 30000

Ilość cykli wł/wył: ≥ 30000

Kąt świecenia [°]: 110

Zakres temperatury otoczenia, na którą może być narażony wyrób [°C]: -20÷45

Rodzaj przyłącza: kostka samozaciskowa

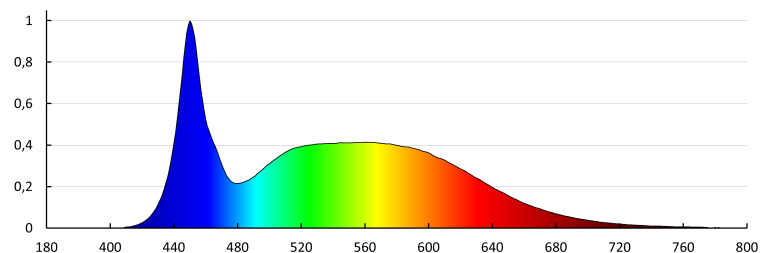
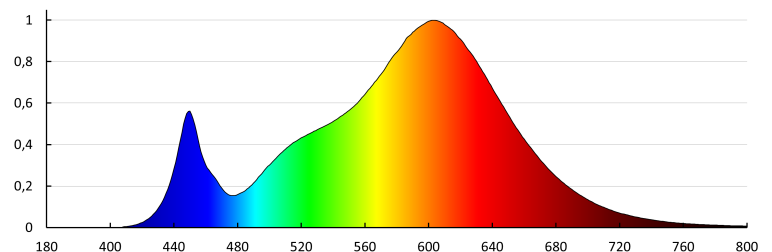
Zakres przekrojów stosowanych przewodów [mm²]: 0,5÷1,5

Stopień IP: 65

Kształt: okrągły

INFORMACJE DODATKOWE:

•

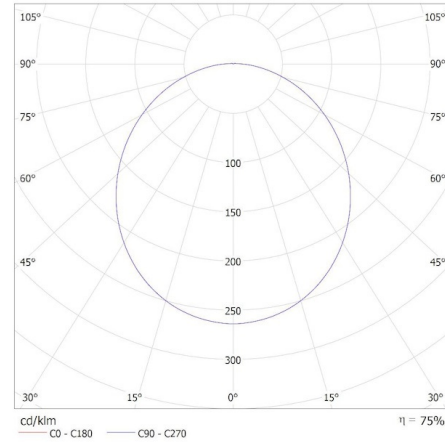


38382 BENO ECO 20W CCT O W

Plafoniera LED

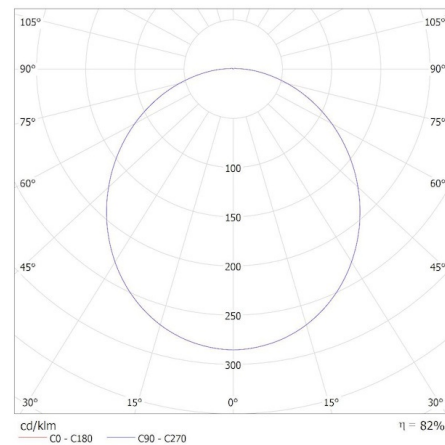
KANLUX S.A. (kat 38382) BENO ECO 20W CCT O W 3000K / Krzywa rozsytu światła (biegunowo)

Oprawa: KANLUX S.A. (kat 38382) BENO ECO 20W CCT O W 3000K
Lampy: 1 x BENO ECO 20W CCT O 4000K



KANLUX S.A. (kat 38382) BENO ECO 20W CCT O W 4000K / Krzywa rozsytu światła (biegunowo)

Oprawa: KANLUX S.A. (kat 38382) BENO ECO 20W CCT O W 4000K
Lampy: 1 x BENO ECO 20W CCT O 4000K



38382 BENO ECO 20W CCT O W

Plafoniera LED

KANLUX S.A. (kat 38382) BENO ECO 20W CCT O W 6500K / Krzywa rozsyłu światła (biegunowo)

Oprawa: KANLUX S.A. (kat 38382) BENO ECO 20W CCT O W 6500K
Lampy: 1 x BENO ECO 20W CCT O 6500K

