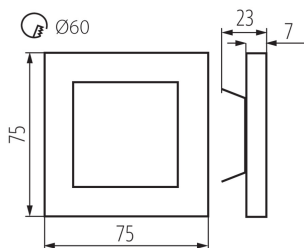



### Schodiskové LED svietidlo



APUS je moderný dizajn spojený s atraktívnym svetelným efektom. Je to skvelý nápad pre osvetlenie schodísk a chodieb. Unikátna konštrukcia svietidla zaručuje rovnomerné rozptýlenie svetla. Verzia PIR je vybavená čidlom pohybu.

#### VŠEOBECNÉ ÚDAJE:

**na zabudovanie do steny:** áno

**Farba:** nehrdzavejúca oceľ

**Miesto montáže:** na zabudovanie do steny

**Miesto používania:** vo vnútri

**Minimálna vzdialenosť od osvetľovaného objektu:** 0,1m

**Možnosť spolupráce so stmievačom:** nie

**Dĺžka [mm]:** 75

**Šírka [mm]:** 23

**Výška [mm]:** 75

**Požadovaný priemer montážnej krabice [Ømm]:** 60

**Rozmery montážneho otvoru [mm]:** 60

**Integrovaný LED zdroj svetla:** áno

#### TECHNICKÉ PARAMETRE:

**Menovité napätie [V]:** 12 DC

**Maximálny výkon [W]:** 0.8

**Trieda ochrany proti zásahu el. prúdom:** III

**Typ diódy:** LED SMD

**Svetelný tok [lm]:** 15

**Farba svetla:** studená biela

**Náhradná teplota chromatickosti [K]:** 6500

**Farbná konzistencia v MacAdamových elipsách:**  $\leq 6$

**Index podania farieb:** 80

**Životnosť [h]:** 50000

**Počet cyklov zap./vyp.:**  $\geq 20000$

**Svetelná účinnosť lampy [lm/W]:** 19

**Rozpätie teploty prostredia, na ktorú môže byť výrobok vystavený [°C]:** 5÷25

**Materiál korpusu:** brúsená nehrdzavejúca oceľ, plast

**Typ pripojenia:** voľné konce káblov

**Dĺžka vodiča [m]:** 0.18

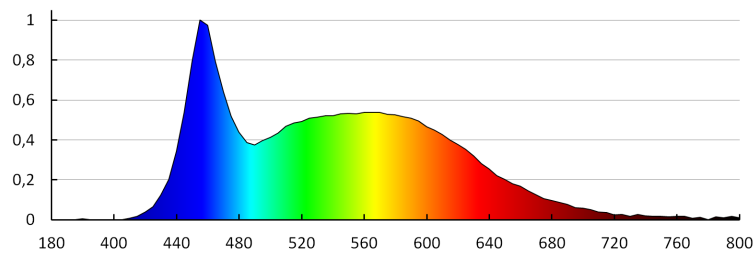
**Doba nahrievania lampy [s]:**  $\leq 1$

**Doba zapnutia lampy [s]:**  $\leq 0,5$

**Stupeň IP:** 20

#### DODATOČNÉ INFORMÁCIE:

- vhodné pre montáž na normálne horľavé povrchy



KANLUX S.A. (kat 23107) APUS LED CW / LDC (Polar)

Luminaire: KANLUX S.A. (kat 23107) APUS LED CW  
Lamps: 1 x APUS LED CW

