



Kanlux




Kanlux **SMART**

**Nuove
lampadine
Kanlux **SMART****



Kanlux

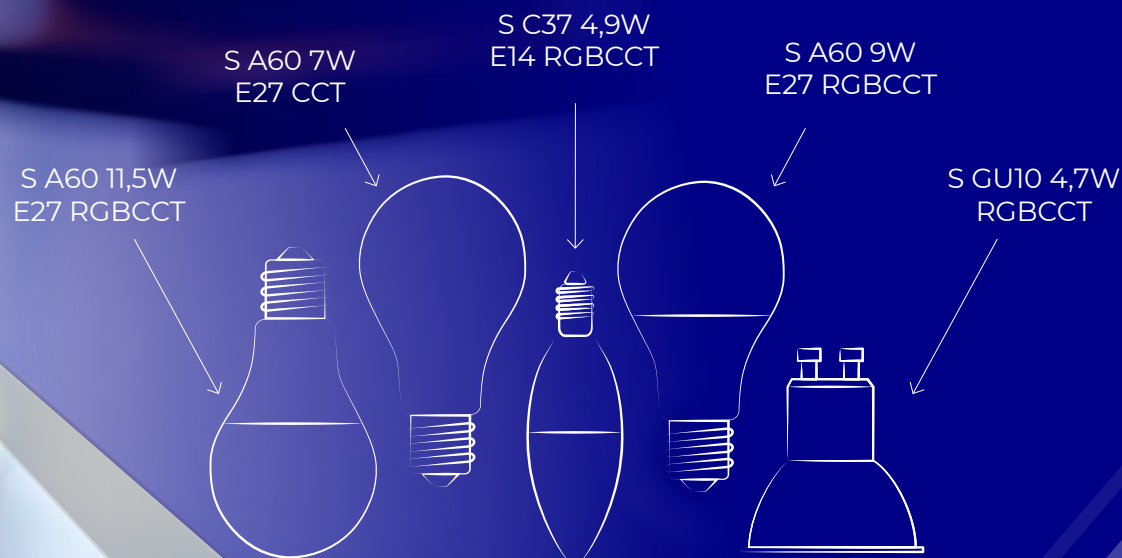
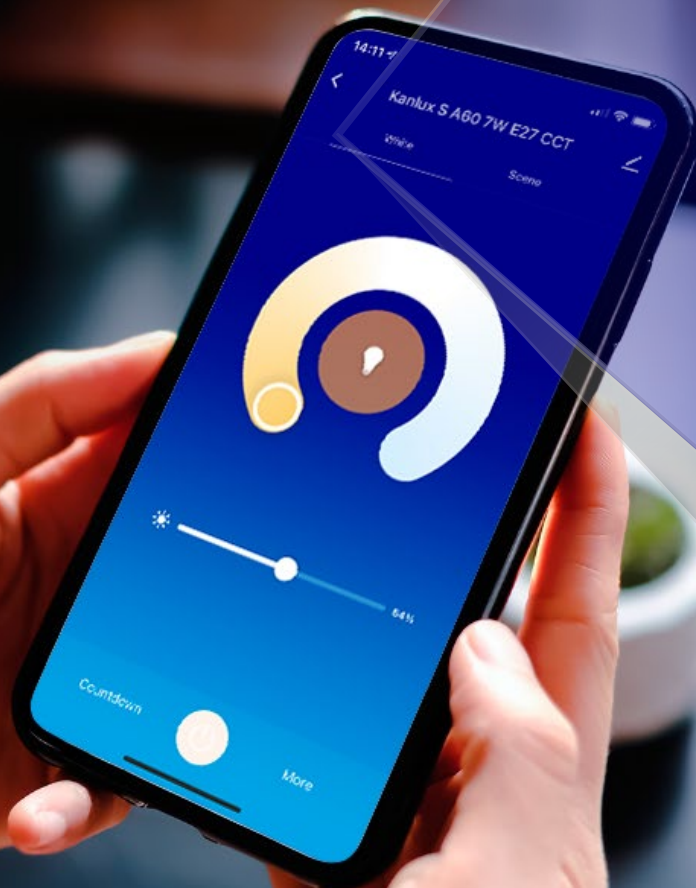


**Controlla i prodotti
Kanlux SMART grazie
all'applicazione **SMART LIFE****



Kanlux

Le lampadine Kanlux SMART vengono controllate grazie al Wi-Fi 2,4 GHz e Bluetooth



Come associare le lampade all'app SMART LIFE

1



Scarica l'app SMART LIFE dall'App Store o dal Google Play Store. Registra un account e accedi all'applicazione.

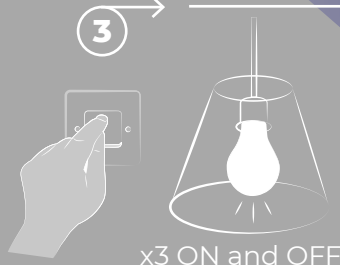
2



Inserisci la lampadina.
Premi „+” nell'angolo in alto a destra della schermata.

Seleziona la categoria „Illuminazione”,
e poi „BLE + Wi-Fi lighting”.

3



Conferma che il dispositivo è pronto per il processo di associazione (lampadina lampeggia velocemente).

Se la lampadina non inizia a lampeggiare rapidamente, accendi e spegni la lampada 3 volte utilizzando un tradizionale interruttore della luce. Questo resetterà le lampadine che entreranno in modalità standby „associazione”.

4



















Seleziona una rete Wi-Fi e inserisci la password per la rete.

Ricorda che i dispositivi Kanlux SMART operano sulla banda Wi-Fi a 2,4 GHz. Sullo schermo appariranno un conto alla rovescia e le fasi di associazione.

Abbina il dispositivo a una stanza della tua casa e inizia a controllare la lampadina Kanlux Smart dall'applicazione.

Caratteristiche tecniche:

						
 33641 S A60 9W E27 RGBCCT	9W	E27	806lm	2700K - 6500K	180	
 33642 S A60 11,5W E27 RGBCCT	11,5W	E27	1055lm	2700K - 6500K	180	
 33640 S A60 7W E27 CCT	7W	E27	806lm	2700K - 6500K	320	
 33644 S C37 4,9W E14 RGBCCT	4,9W	E14	470lm	2700K - 6500K	180	
 33643 S GU10 4,7W RGBCCT	4,7W	GU10	325lm	2700K - 6500K	110	



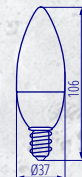
S A60 9W
E27 RGBCCT



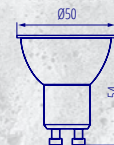
S A60 11,5W
E27 RGBCCT



S A60 7W
E27 CCT



S C37 4,9W
E14 RGBCCT




S GU10 4,7W
RGBCCT

Parametri:

- à Alimentazione: 220-240V~ 50Hz,
- à Durata: >**15000h**
- à Numero di cicli on/off: **≥25000**
- **Wi-Fi 2,4 GHz 16dBm**
- **Bluetooth**

Kanlux



Puoi controllare l'illuminazione di casa usando la tua voce.

Le lampade Kanlux SMART utilizzano Amazon Alexa e Google Home.

Kanlux

→ **à Funzioni sorgente RGB, CCT, DIMM**

Gioca con i colori della luce o scegli la luce bianca o uno dei 16 milioni di colori disponibili per un' illuminazione perfetta ed in sincronia con il tuo umore e le tue esigenze.



Kanlux

→ **à Funzione „Piano-programma”**

Imposta il tuo le tue abitudini quotidiano di risveglio e serali durante le quali la luce, indipendentemente dalla stagione, ti accompagnera' gradualmente nel relax serale o ti preparera' all'azione mattutina

→ **à Funzione „Conto alla rovescia”**

E' un programma di autospegnimento.

→ **à Funzione intelligente di collegamento a determinati eventi „ Tap-to-Run”**

Automatizza l'illuminazione della tua casa, combinando eventi come l'ora del giorno, la tua presenza a casa e lascia che ci sia luminosità quando ne hai bisogno o spegne tutte le luci quando non sarai in casa.

→ **à Funzione „Scenario”**

Usa una degli otto scenari predefiniti con i parametri di luce appropriati e programmati per lavoro, riposo serale o svago con gli amici.

Kanlux

→ à Funzione „Bioritmo”

La luce influenza il nostro ritmo quotidiano durante tutta la giornata.

Prenditi cura della tua salute e imposta la luce in sincronia con il tuo ritmo di vita.



Kanlux



Kanlux **SMART**



Packaging elegante

kanlux.com