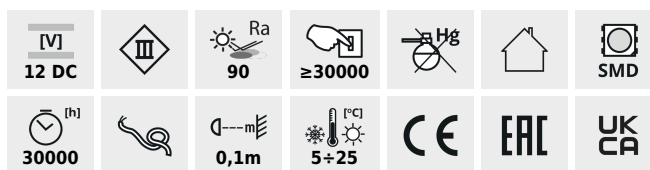


## LED STRIP L60

### LED лента



L60 11W/M 12 IP00-WW



IP



					IP			
L60 11W/M 12 IP00-WW	<b>33302</b>	0,5m = 5,5	0,5m = 450	3000	00	5000	≤3	G
L60 11W/M 12 IP00-NW	<b>33303</b>	0,5m = 5,5	0,5m = 450	4000	00	5000	≤3	G
L60 11W/M 12 IP00-CW	<b>33304</b>	0,5m = 5,5	0,5m = 450	6000	00	5000	≤3	G
L60B 11W/M 12 IP00-WW	<b>33305</b>	0,5m = 5,5	0,5m = 450	3000	00	30000	≤3	G
L60B 11W/M 12 IP00-NW	<b>33306</b>	0,5m = 5,5	0,5m = 450	4000	00	30000	≤3	G
L60B 11W/M 12 IP00-CW	<b>33307</b>	0,5m = 5,5	0,5m = 450	6000	00	30000	≤3	G
L60 11W/M 12 IP65-WW	<b>33308</b>	0,5m = 5,5	0,5m = 450	3000	65	5000	≤6	G
L60 11W/M 12 IP65-NW	<b>33309</b>	0,5m = 5,5	0,5m = 450	4000	65	5000	≤6	G
L60 11W/M 12 IP65-CW	<b>33310</b>	0,5m = 5,5	0,5m = 450	6000	65	5000	≤6	G

LED лента Kanlux L60 с две IP стойности, IP00 и IP65 - за места, където лентата е изложена на влага. Версия IP65, не се различава значително по размер от версията IP00 - това е важно при монтиране в алуминиеви профили. Kanlux L60 записва много висок фактор за цветопредаване CRI 90 и гаранция до 2 години. В допълнение, версията на Kanlux L60B е ролка с дължина 30 метра за тези, които се нуждаят от по-дълги LED ленти.

- 3-годишна Гаранция при спазване на гаранционните условия, достъпни в уебсайта

## LED STRIP L60

LED лента



L60 11W/M 12 IP00-WW



L60 11W/M 12 IP00-NW



L60 11W/M 12 IP00-CW



L60B 11W/M 12 IP00-WW



L60B 11W/M 12 IP00-NW



L60B 11W/M 12 IP00-CW



L60 11W/M 12 IP65-WW



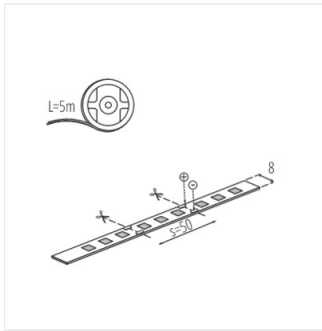
L60 11W/M 12 IP65-NW



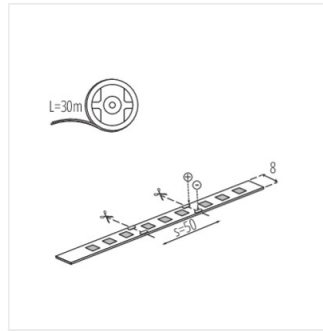
L60 11W/M 12 IP65-CW

## LED STRIP L60

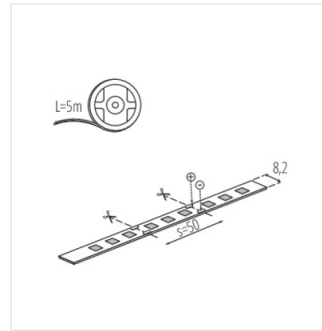
### LED лента



L60 11W/M 12 IP00



L60B 11W/M 12 IP00



L60 11W/M 12 IP65