

SABIK LED

LED-Wandeinbauleuchte



≥20000

50000

≤ 60° MacAdam

Ra 80


IP 20

0,18

0,1m

SMD

5÷25



SABIK LED WW

SABIK LED WW	23108	12 DC	0,8	Edelstahl	13	3000
SABIK MINI LED WW	23109	12 DC	0,8	Edelstahl	13	3000
SABIK LED CW	23110	12 DC	0,8	Edelstahl	15	6500
SABIK MINI LED CW	23111	12 DC	0,8	Edelstahl	15	6500
SABIK LED AC-WW	23802	220-240 AC	1,3	Edelstahl	13	3000
SABIK LED PIR WW	27374	12 DC	0,8	Edelstahl	13	3000
SABIK LED B-NW	29852	12 DC	0,8	schwarz	14	4000
SABIK LED B-WW	29853	12 DC	0,8	schwarz	13	3000
SABIK MINI LED B-NW	29854	12 DC	0,8	schwarz	14	4000
SABIK MINI LED B-WW	29855	12 DC	0,8	schwarz	13	3000
SABIK LED PIR B-NW	29858	12 DC	0,8	schwarz	14	4000
SABIK LED PIR B-WW	29859	12 DC	0,8	schwarz	13	3000
SABIK MINI LED NW	32490	12 DC	0,8	Edelstahl	14	4000

Kanlux SABIK zeichnet sich durch ein modernes Design kombiniert mit einem attraktiven Leuchteffekt aus. Es ist eine großartige Idee, Treppen und Flure zu beleuchten oder die Inneneinrichtung zu betonen. Die einzigartige Konstruktion der Leuchte sorgt für eine gleichmäßige Lichtabstrahlung. Die AC-Version ist mit einem 230-V-Netzteil ausgestattet, das in die Hohlraumdose passt, und die PIR-Version besitzt einen Bewegungssensor. Der Sensor erfasst

## SABIK LED

### LED-Wandeinbauleuchte

Bewegungen/schaltet die Beleuchtung unabhängig von der Lichtintensität in der Umgebung ein.

- Gehäusematerial: Geschliffener Edelstahl , Kunststoff



SABIK LED WW



SABIK MINI LED WW



SABIK LED CW



SABIK MINI LED CW



SABIK LED AC-WW



SABIK LED PIR WW



SABIK LED B-NW



SABIK LED B-WW

## SABIK LED

### LED-Wandeinbauleuchte



SABIK MINI LED B-NW



SABIK MINI LED B-WW



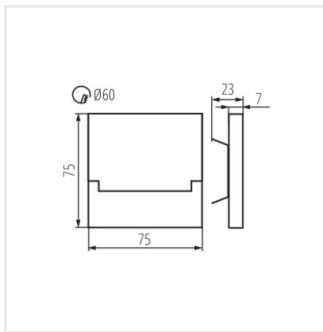
SABIK LED PIR B-NW



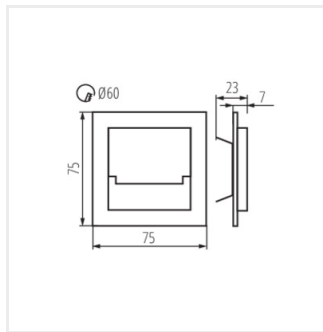
SABIK LED PIR B-WW



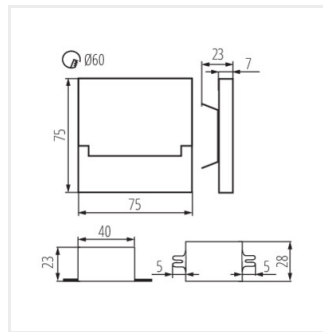
SABIK MINI LED NW



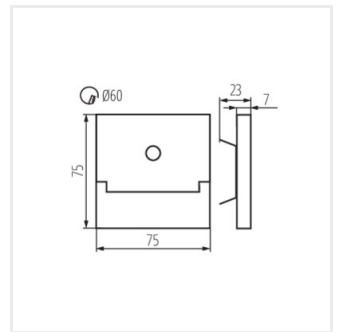
SABIK LED



SABIK MINI LED



SABIK LED AC



SABIK LED PIR