















IP  
44/20

 12 AC; 12 DC	 MR-16	 Gx5,3	 III	 IP 44/20	
 Ø60-62		 0,12	 0,75	 0,5m	 
					



MARIN CT-S80-C



MARIN CT-S80-C	<b>04703</b>	max 35	chrome	nicht verfügbar
MARIN CT-S80-SN	<b>04704</b>	max 35	Nickel matt	nicht verfügbar
MARIN CT-S80-AB	<b>04710</b>	max 35	mattes Messing	nicht verfügbar
MARIN CT-S80-W	<b>32500</b>	max 35	weiß	nicht verfügbar
MARIN CT-S80-B	<b>32501</b>	max 35	schwarz matt	nicht verfügbar

Kanlux MARIN sind kleine, dichte Deckenleuchten, die in Bereichen mit hoher Luftfeuchtigkeit eingesetzt werden können. Sie können diese Leuchten problemlos im Badezimmer über dem Spiegel, in der Küche oder in der Waschküche installieren.

- Gehäusematerial: Stahl



MARIN CT-S80-SN



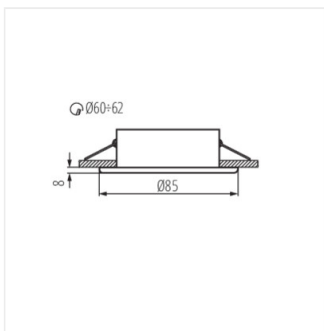
MARIN CT-S80-AB



MARIN CT-S80-W



MARIN CT-S80-B



MARIN CT