

Kanlux




Kanlux PLAVE LED CCT

Wir stellen Ihnen die moderne Kanlux PLAVE Plafond vor, die nicht nur Ihre Räume beleuchtet, sondern sich auch Ihrer Stimmung und Ihren Bedürfnissen anpasst. Diese vielseitige Deckenleuchte ermöglicht es Ihnen, die Farbe und Intensität des Lichts einzustellen, so dass Sie die perfekte Atmosphäre für jede Gelegenheit schaffen können. Darüber hinaus sorgt der Nachtlichtmodus für eine sanfte Beleuchtung in der Dunkelheit, ideal für Schlafzimmer oder Flure. Darüber hinaus verfügt der Kanlux PLAVE über einen eingebauten Ventilator mit einer fünfstufigen Regelung der Luftstromstärke, der für die Luftzirkulation im Raum sorgt. Die Steuerung aller Funktionen ist dank der mitgelieferten Fernbedienung, die eine bequeme Bedienung der Lampe ermöglicht, äußerst einfach. Darüber hinaus schont Kanlux PLAVE Ihren Geldbeutel, da sie bei voller Lichtintensität und maximaler Gebläsegeschwindigkeit maximal etwa 60 W verbraucht.



[V] 220-240 AC	[Hz] 50	[°] 150	≥20000	25000	ellipse ≤ 6x MäcKdam	Ra 80
Hg	SMD		IP 20		[°C] 5÷25	[dB] max 39
			DIMMING function	0,5m		
[m³/h] 33,6	[rpm] 980	IR- Fernbedienung				



PLAVE LED CCT



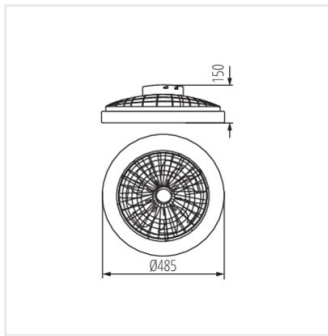
PLAVE LED CCT	38033	max 48	1100 (WW) 2100 (NW) 1100 (CW)	3000/4000/6500	schwarz / weiß
PLAVE LED CCT+RGB	38034	max 48	1032 (WW) 2110 (NW) 1154 (CW)	3000/4000/6500/RGB	schwarz / weiß



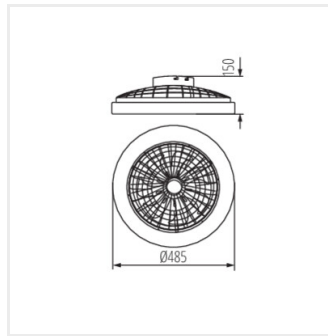
PLAVE LED CCT



PLAVE LED CCT+RGB



PLAVE LED CCT



PLAVE LED CCT+RGB

Erstellt am: 25.03.2025, 13:10

Technische Änderungen vorbehalten. Die in diesem Material enthaltenen Daten sind nicht rechtsverbindlich.

Photometrie: Ergebnisse aus der Untersuchung einer bestimmten Probe.

Kanlux S.A. ul. Objazdowa 1-3, 41-922 Radzionków, Poland kanlux@kanlux.com