

Kanlux




Kanlux LAURIN






Die Spots Kanlux LAURIN sind moderne und funktionale Wand- und Deckenleuchten, die sich perfekt für verschiedene Räume eignen – vom Wohn- und Schlafzimmer bis hin zur Küche und zum Flur. Ihr schlichtes, minimalistisches Design fügt sich harmonisch sowohl in moderne als auch in eher klassische Einrichtungen ein. Die LAURIN-Leuchten sind in vier Farbvarianten erhältlich: Weiß, Schwarz, Weiß-Gold und Schwarz-Gold, sodass sie sich leicht an den Stil des Interieurs anpassen lassen. Sie bestehen aus einer langlebigen Aluminiumlegierung, die für Robustheit und eine ästhetische Oberfläche sorgt. Die Leuchten sind für PAR16-Leuchtmittel mit GU10-Sockel ausgelegt, was eine freie Wahl der Lichtparameter ermöglicht. Der Leuchtmittelwechsel wird durch einen abschraubbaren Ring an der Vorderseite des Lampenschirms erleichtert. Ein weiterer Vorteil ist die Möglichkeit, die Lichtrichtung einzustellen, wodurch ausgewählte Bereiche des Raumes präzise beleuchtet werden können.



 220-240 AC	 50		 PAR16	 GU10		 IP 20
	 5÷25			 1÷2,5	 0,5m	



LAURIN EL-10 W

						
LAURIN EL-10 W	29120	max 10	weiß	in zwei Achsen	310	90
LAURIN EL-10 B	29121	max 10	schwarz	in zwei Achsen	310	90
LAURIN EL-2I W	29122	2 x max 10	weiß	in zwei Achsen	310	90
LAURIN EL-2I B	29123	2 x max 10	schwarz	in zwei Achsen	310	90
LAURIN EL-3I W	29124	3 x max 10	weiß	in zwei Achsen	310	90
LAURIN EL-3I B	29125	3 x max 10	schwarz	in zwei Achsen	310	90
LAURIN EL-3O W	29126	3 x max 10	weiß	in zwei Achsen	310	90
LAURIN EL-3O B	29127	3 x max 10	schwarz	in zwei Achsen	310	90
LAURIN EL-4O W	29128	4 x max 10	weiß	in zwei Achsen	310	90
LAURIN EL-4O B	29129	4 x max 10	schwarz	in zwei Achsen	310	90
LAURIN EL-10 B-G	38960	max 10	schwarz / gold	in zwei Achsen	310	90
LAURIN EL-2I B-G	38961	2 x max 10	schwarz / gold	in zwei Achsen	310	90
LAURIN EL-3I B-G	38962	3 x max 10	schwarz / gold	in zwei Achsen	310	90
LAURIN EL-3O B-G	38963	3 x max 10	schwarz / gold	in zwei Achsen	310	90
LAURIN EL-10 W-G	38964	max 10	weiß / gold	in zwei Achsen	310	90
LAURIN EL-2I W-G	38965	2 x max 10	weiß / gold	in zwei Achsen	310	90
LAURIN EL-3I W-G	38966	3 x max 10	weiß / gold	in zwei Achsen	310	90
LAURIN EL-3O W-G	38967	3 x max 10	weiß / gold	in zwei Achsen	310	90



LAURIN EL-10 W



LAURIN EL-10 B



LAURIN EL-2I W



LAURIN EL-2I B



LAURIN EL-3I W



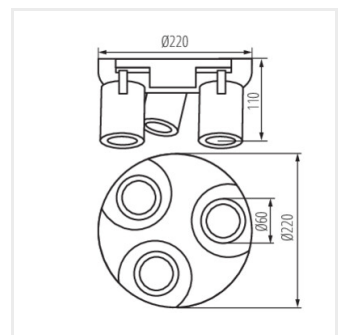
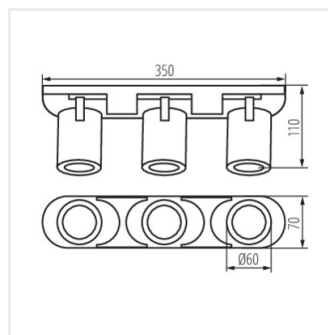
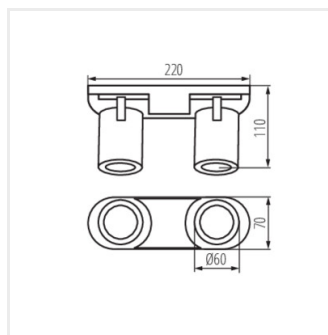
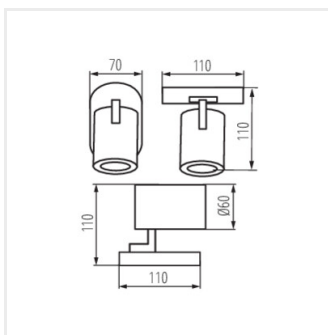

LAURIN EL-3I B

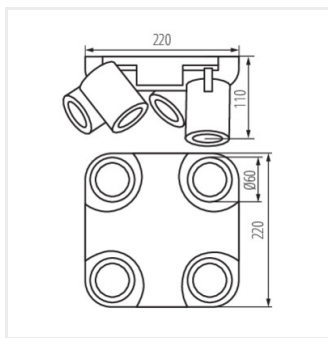


LAURIN EL-3O W



LAURIN EL-3O B





LAURIN EL-40

Erstellt am: 30.06.2025, 11:20

Technische Änderungen vorbehalten. Die in diesem Material enthaltenen Daten sind nicht rechtsverbindlich.

Photometrie: Ergebnisse aus der Untersuchung einer bestimmten Probe.

Kanlux S.A. ul. Objazdowa 1-3, 41-922 Radzionków, Poland kanlux@kanlux.com

