

Kanlux

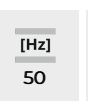
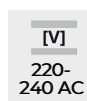


Kanlux SOLN LED CCT

Kanlux SOLN LED CCT DIM sind elegante Deckenleuchten, die Funktionalität mit dekorativem Reiz verbinden. Ausgestattet mit einstellbarer Lichtfarbe (2700 K, 4000 K, 6500 K) und einer Dimmfunktion ermöglichen sie es Ihnen, die Beleuchtung an Ihre Stimmung und Bedürfnisse anzupassen. Mit einem Lichtstrom von bis zu 1460 lm garantieren die Leuchten eine angenehme Beleuchtung in Schlafzimmern und Wohnzimmern. Ein zusätzlicher Vorteil ist der Nachlichtmodus, der ein sanftes Nachlicht mit einer Farbtemperatur von 3000 K bietet, und der Sonnenuntergangslichtmodus, der ein weiches, warmes, vom Sonnenuntergang inspiriertes Licht erzeugt. Diese Funktion hilft Ihnen, nach einem anstrengenden Tag abzuschalten und schafft eine Atmosphäre, die zum Ausruhen, Entspannen oder für eine abendliche Lektüre einlädt. Die Leuchte hat einen Durchmesser von 380 mm und dezente Farbausführungen (Weiß, Schwarz, Gold), was die SOLN LED zu einer praktischen und stilvollen Lichtquelle macht.



**1800K
SUPER
WARM**





SOLN LED CCTDIM W/G



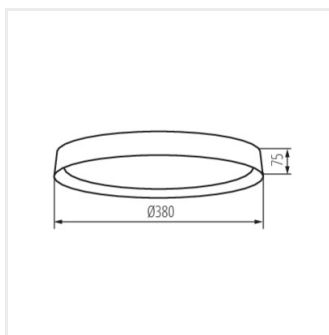
SOLN LED CCTDIM W/G	39110	max 25	LED	max 1460 (4000K)	2700-6500	weiß / gold
SOLN LED CCTDIM B/G	39111	max 25	LED	max 1460 (4000K)	2700-6500	schwarz / gold



SOLN LED CCTDIM W/G



SOLN LED CCTDIM B/G



SOLN LED CCTDIM

Erstellt am: 16.09.2025, 12:05

Technische Änderungen vorbehalten. Die in diesem Material enthaltenen Daten sind nicht rechtsverbindlich.

Photometrie: Ergebnisse aus der Untersuchung einer bestimmten Probe.

Kanlux S.A. ul. Objazdowa 1-3, 41-922 Radzionków, Poland kanlux@kanlux.com