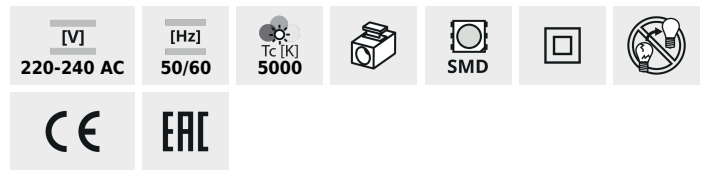




ONTEC R

Bloc de secours LED



OntecRM2302MAT/W

			Tryby pracy	Zastosowanie		ST	AT
OntecRM2302MAT/W	27731	2	secours et veille	éclairage anti-panique	3		✓
OntecRM5105MAT/W	27732	5	secours et veille	éclairage anti-panique	1		✓
OntecRC1302MAT/W	27739	2	secours et veille	éclairage de balisage	3		✓
OntecRM5105MST/W	27850	5	secours et veille	éclairage anti-panique	1	✓	

L'éclairage de secours ou d'antipanique est utilisé pour des pièces de type open space pour prévenir la panique. Il permet d'accéder à un endroit balisé par un chemin d'évacuation ainsi que l'évacuation elle-même, selon le pictogramme du luminaire.

- Matériau du boîtier: matériau plastique
- Matériau du diffuseur: matériau plastique



OntecRM2302MAT/W



OntecRM5105MAT/W



OntecRC1302MAT/W



OntecRM5105MST/W

ONTEC R

Bloc de secours LED

ACCESSOIRES:

- 27948** ZESTAW OR-M.WPUSZCZB
- 27949** ZESTAW OR-M.WPUSZCZG
- 27399** ZEST.MONT.P/T ONTEC R

