

SOLA LED

Luminaire LED pour marches escalier




≥20000


50000


≤ 60° MacAdam


Ra 80




IP 20


0,18


0,1m


SMD



5÷25









EAC


UKCA





SOLA LED WW

					 [lm]	 Tc [K]
SOLA LED WW	23100	12 DC	0,8	acier inoxydable	13	3000
SOLA LED AC-WW	23804	220-240 AC	1,3	acier inoxydable	13	3000
SOLA LED B-NW	27558	12 DC	0,8	noir	14	4000
SOLA LED B-WW	27559	12 DC	0,8	noir	13	3000
SOLA LED NW	32491	12 DC	0,8	acier inoxydable	14	4000

Kanlux SOLA offre un design moderne lié à un effet d'éclairage attrayant. C'est une excellente solution pour éclairer les escaliers et les couloirs, ainsi que pour accentuer l'aménagement des pièces. La structure insolite du luminaire assure une répartition uniforme de la lumière. La version AV est dotée d'un bloc d'alimentation qui entre dans le boîtier.

- Matériau du boîtier: acier inoxydable poli, matériau plastique

SOLA LED

Luminaire LED pour marches escalier




SOLA LED WW



SOLA LED AC-WW



SOLA LED B-NW



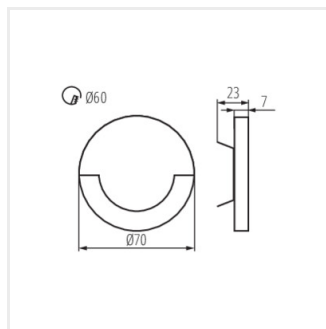
SOLA LED B-WW



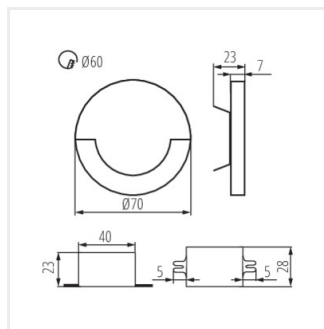
SOLA LED NW

SOLA LED

Luminaire LED pour marches escalier



SOLA LED



SOLA LED AC