





ITECH

			<u>MODE</u>	<u>USE</u>	 [h]	ST	AT
ITECH M2 302MATW	33812	2	secours et veille	éclairage anti-panique	3		✓
ITECH M5 305MATW	33814	4,5	secours et veille	éclairage anti-panique	3		✓
ITECH C1 302MATW	33815	2	secours et veille	éclairage de balisage	3		✓
ITECH M2 302MSTW	33821	2	secours et veille	éclairage anti-panique	3	✓	
ITECH M5 105MSTW	33822	4,5	secours et veille	éclairage anti-panique	1	✓	
ITECH C1 302 STW	33823	2	secours et veille	éclairage de balisage	3	✓	
ITECH F2 105MSTW	33824	4,5	secours et veille	éclairage de balisage	1	✓	
ITECH M5 105MATW	33832	4,5	secours et veille	éclairage anti-panique	1		✓
ITECH S1 302MATW	33833	2	secours et veille	éclairage anti-panique	3		✓
ITECH C2 105MATW	33834	4,5	secours et veille	éclairage de balisage	1		✓
ITECH F1 302MATW	33835	2	secours et veille	éclairage de balisage	3		✓
ITECH F2 105MATW	33836	4,5	secours et veille	éclairage de balisage	1		✓
ITECH W2 105MATW	33837	5	secours et veille	éclairage des issues de secours, des dispositifs de protection incendie	1		✓
ITECH W1 302MSTW	33861	2	secours et veille	éclairage des issues de secours, des dispositifs de protection incendie	3	✓	

L'éclairage de sécurité ou anti-panique est installé dans les espaces de type « open space » afin d'éviter des crises de panique. L'éclairage permet de rejoindre un endroit où le chemin d'évacuation est marqué, ainsi que de marquer le chemin d'évacuation, en fonction du prisme installé dans le luminaire.

- Matériau du boîtier: matériau plastique

ITECH

Bloc de secours LED



ITECH



ITECH M5 305MATW



ITECH M2 302MSTW



ITECH M5 105MSTW



ITECH F2 105MSTW



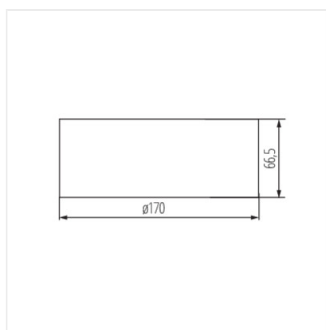
ITECH M5 105MATW



ITECH C2 105MATW



ITECH F2 105MATW



ITECH

ACCESSOIRES:

33830 UCHW PODT OS S2 S3 IT