



Kanlux



Kanlux FIZU CCT

CCT

[V] 220-240 AC	[Hz] 50	[W] 4	≥ 15000	[h] 25000	ellipse $\leq 6x$ MacAdam	Ra 80
SMD			IP 20		[°C] 5÷25	
	[mm²] 0,5-1,5	[mm] Ø65	[m] 0,5m	Φ_{use} 90°		



FIZU CCT B

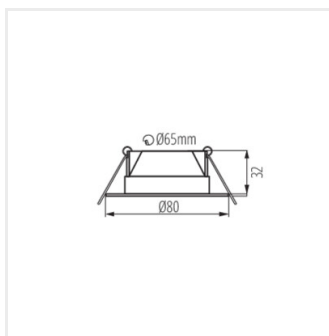
		[W]	Tc [K]	[lm] Φ_{use}	[°]	[°]			Ei	
FIZU CCT B	39260	4	3000/4000/6500	370	40	30	dans un axe	noir	F	
FIZU CCT W	39261	4	3000/4000/6500	370	40	30	dans un axe	blanc	F	



FIZU CCT B



FIZU CCT W



FIZU CCT

Date of issue: 16.09.2025, 15:45

Nous nous réservons le droit d'apporter toute modification technique sans information préalable. Les données de ce contenu ne sont pas juridiquement contraignantes.

Photométrie : Résultats obtenus en testant un échantillon déterminé.

Kanlux S.A. ul. Objazdowa 1-3, 41-922 Radzionków, Poland kanlux@kanlux.com