

Kanlux



Kanlux MAH LED HI

MAH LED HI rappresenta l'evoluzione del modello MAH LED N. Si caratterizza per un'eccezionale efficienza luminosa fino a 150 lm/W. Kanlux MAH LED HI è facile e veloce da montare e permette il collegamento in linea - che rende possibile l'illuminazione di grandi aree. Negli apparecchi Kanlux MAH LED HI abbiamo utilizzato il paralume ondulato, che ne aumenta il flusso luminoso.

- 5 anni di garanzia secondo le condizioni della dichiarazione di garanzia consultabile sul sito www.kanlux.com
-



IP
65

up to

150 $\frac{\text{lm}}{\text{W}}$



 220-240 AC	 50	 ≥ 15000	 50000	 ellipse $\leq 6x$ MacAdam	 Ra 80	 SMD
		 IP 65		 -20÷40	 IK 08	
	 1,5÷2,5	 0,5m				



MAH LED HI 19W-NW RYF



MAH LED HI 19W-NW RYF	22606	19	2400	4000	110	grigio
MAH LED HI 38W-NW RYF	22607	38	5000	4000	110	grigio
MAH LED HI 48W-NW RYF	22608	48	6400	4000	110	grigio
MAH LED HI 26W-NW RYF	22609	26	3900	4000	110	grigio



MAH LED HI 19W-NW RYF



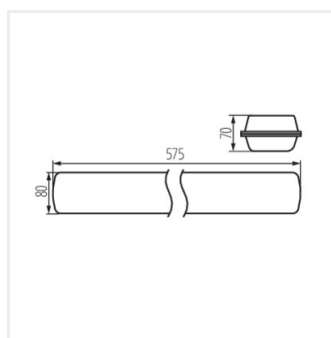
MAH LED HI 38W-NW RYF



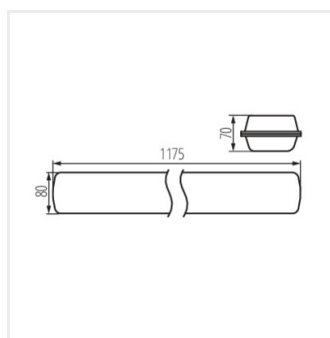
MAH LED HI 48W-NW RYF



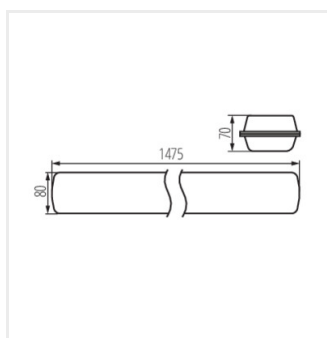
MAH LED HI 26W-NW RYF



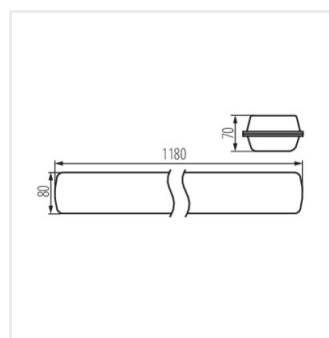
MAH LED HI 19W RYF



MAH LED HI 38W-NW RYF



MAH LED HI 48W RYF



MAH LED HI 26W RYF

Data di emissione: 03.09.2023, 15:00

Ci riserviamo la possibilità di introdurre delle modifiche tecniche. I dati contenuti in questo materiale non sono legalmente vincolanti.

Fotometria: risultati conseguiti durante l'esame di una singola unità del prodotto.

Kanlux S.A. ul. Objazdowa 1-3, 41-922 Radzionków, Poland kanlux@kanlux.com

IT