



## SONOR GU10

Faretto decorativo



SONOR GU10 CO-B

[V] 220-240 AC	[Hz] 50	[W] 4	PAR16	GU10	[lm] 100	≥15000
[h] 20000	Tc [K] 3000	ellipse ≤ 6x MacAdam	Ra 80	SMD		
IP 20		[°C] 5÷25			[mm²] 1,5-2,5	0,5m



SONOR GU10 CO-B WW	<b>24362</b>	max 10	nero
SONOR GU10 CO-W WW	<b>24363</b>	max 10	bianco

Kanlux SONOR GU10 è un apparecchio a plafone con una striscia LED supplementare. Grazie a due sorgenti luminose indipendenti questa lampada può brillare in tre modi diversi. Solo la striscia LED si illumina (effetto soffitto, ideale come luce da sera), solo la lampadina nell'apparecchio (grazie al paralume in plastica l'apparecchio sembra integrato), la terza opzione è quella di illuminazione da entrambe le sorgenti luminose contemporaneamente e sfruttare appieno le possibilità dell'apparecchio. Per un effetto ottimale si consiglia l'uso di lampadine con una temperatura di colore di 3000 K. Per il funzionamento delle lampade Kanlux SONOR si consiglia l'uso di un interruttore a due gruppi (doppio) per sfruttare appieno le possibilità di illuminazione di questi apparecchi.

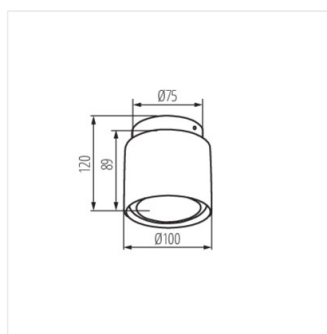
- Materiale del corpo: lega di alluminio
- Materiale del diffusore: plastica

## SONOR GU10

Faretto decorativo



SONOR GU10 CO-W



SONOR GU10 CO