

Kanlux




Kanlux ERGA







Kanlux ERGA è una famiglia di downlight versatili che possono essere installati a soffitto (a incasso o a plafone) e a parete. Disponibili nei classici colori bianco e nero, si integrano perfettamente in una varietà di interni. Dotati di tecnologia CCT, consentono di scegliere la temperatura di colore e di scegliere tra un sensore di movimento PIR o l'assenza di sensore. La regolazione del sensore e le impostazioni CCT sono nascoste sotto una cornice rimovibile, garantendo estetica e facilità d'uso. Gli apparecchi sono coperti da una garanzia di 5 anni, a conferma della loro affidabilità e durata. Un ulteriore vantaggio è la flessibilità di adattamento all'apertura di montaggio tramite la staffa inclusa, da 65 a 160 mm.



 [V] 220-240 AC	 [Hz] 50	 ≥100000	 [h] 50000	 ellipse ≤ 6x Mackdam	 Ra 80	 SMD
		 IP 20		 [°C] 5÷25		
 [mm] 0,5-2,5	 [mm] Ø65-160	 0,5m				



ERGA PIR 17W CCT-B

							
ERGA PIR 17W CCT-B	24605	17	max 1600	3000/4000/6500	120	nero	PIR
ERGA PIR 17W CCT-W	24606	17	max 1800	3000/4000/6500	120	bianco	PIR
ERGA 17W CCT-B	24607	17	max 1600	3000/4000/6500	120	nero	
ERGA 17W CCT-W	24608	17	max 1800	3000/4000/6500	120	bianco	



ERGA PIR 17W CCT-B



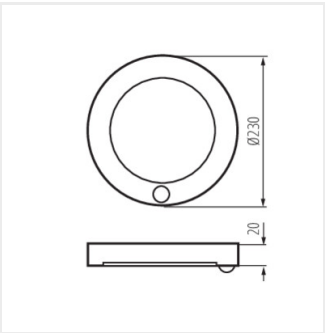
ERGA PIR 17W CCT-W



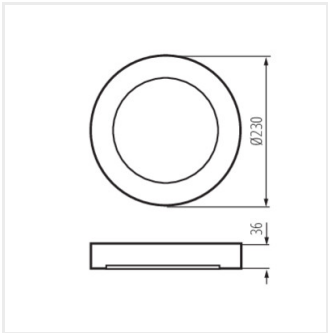
ERGA 17W CCT-B



ERGA 17W CCT-W



ERGA PIR 17W CCT



ERGA 17W CCT