

Kanlux



Kanlux TIBERI CCT

Kanlux TIBERI CCT è un affidabile apparecchio da incasso ideale per controsoffitti, perfetto per illuminare corridoi, uffici e spazi commerciali. Si caratterizza per una durata di 50.000 ore e un'efficienza luminosa fino a 120 lm/W. Grazie all'alto indice di resa cromatica (CRI > 90), la luce riproduce fedelmente i colori, e la possibilità di scegliere la temperatura del colore (3000K, 3500K, 4000K) permette di regolare l'illuminazione in base alle esigenze degli interni. Gli apparecchi offrono anche un controllo di potenza (Power Switch) nella gamma da: 15-21 W o 23-29 W.

Il grado Ip IP44/20 offre protezione contro polvere, e altri agenti atmosferici rendendo gli apparecchi adatti per ambienti "ostili". E' possibile scegliere un alimentatore on-off (500 mA, 700 mA) o DALI (max. 700 mA). I Kanlux TIBERI CCT sono disponibili in bianco e nero, e la garanzia di 5 anni conferma la loro qualità e affidabilità. È una soluzione moderna che coniuga funzionalità ed estetica.

- 5 anni di garanzia secondo le condizioni della dichiarazione di garanzia consultabile sul sito www.kanlux.com
- Alimentatore non incluso nel set del prodotto.
- Per un funzionamento corretto è necessario un alimentatore LED adeguato disponibile nell'offerta KANLUX
-









CC	≥50000	50000	Ellipse ≤ 6x Macadam	Ra 90	SMD	
III	IP 44/20		T _a 5÷25			[mm] 0,5-2,5
0,5m	CE	EAC	PZH	UK CA		





TIBERI CCT 15-21W-B

		 In [mA]	 [W]		 [lm]	 [°]	 Tc [K]	Driver [index]
TIBERI CCT 15-21W-B	26380	500	max 21	nero	2090(WW) 2310(WN) 2220(NW)	90	3000 3500 4000	26384, 26386
TIBERI CCT 15-21W-W	26381	500	max 21	bianco	2090(WW) 2310(WN) 2220(NW)	90	3000 3500 4000	26384, 26386
TIBERI CCT 23-29W-B	26382	700	max 29,4	nero	2970(WW) 3260(WN) 3160(NW)	90	3000 3500 4000	26385, 26386
TIBERI CCT 23-29W-W	26383	700	max 29,4	bianco	2970(WW) 3260(WN) 3160(NW)	90	3000 3500 4000	26385, 26386



TIBERI CCT 15-21W-B



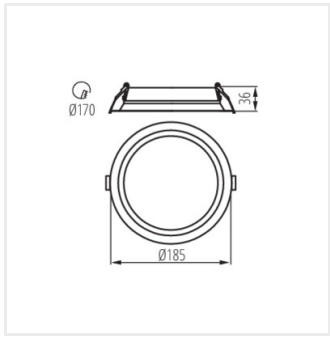
TIBERI CCT 15-21W-W



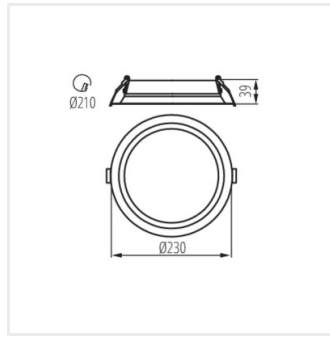
TIBERI CCT 23-29W-B



TIBERI CCT 23-29W-W

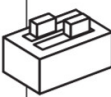


TIBERI CCT 15-21W



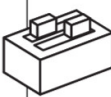
TIBERI CCT 23-29W

TIBERI CCT 15-21W

	ON ON	ON ON	ON ON	ON ON
	1 2	1 2	1 2	1 2
mA	350	400	450	500

mA	K	W	lm
350	3000	15	1570
350	3500	14.5	1700
350	4000	15	1670
400	3000	17	1740
400	3500	16.5	1900
400	4000	17	1860
450	3000	19	1940
450	3500	18.5	2130
450	4000	19	2060
500	3000	21	2090
500	3500	19	2310
500	4000	21	2220

TIBERI CCT 23-29W

	ON ON	ON ON	ON ON	ON ON
	1 2	1 2	1 2	1 2
mA	550	600	650	700

mA	K	W	lm
550	3000	22	2400
550	3500	21	2590
550	4000	22	2550
600	3000	24	2580
600	3500	23	2820
600	4000	24	2750
650	3000	27	2800
650	3500	25	3060
650	4000	27	2980
700	3000	29	2970
700	3500	27	3260
700	4000	29	3160

Data di emissione: 22.04.2025, 13:50

Ci riserviamo la possibilità di introdurre delle modifiche tecniche. I dati contenuti in questo materiale non sono legalmente vincolanti.

Fotometria: risultati conseguiti durante l'esame di una singola unità del prodotto.

Kanlux S.A. ul. Objazdowa 1-3, 41-922 Radzionków, Poland kanlux@kanlux.com