

APUS LED

Segnapassi




≥20000


50000


≤ 60 Macadam


Ra 80




IP 20




0,18




0,1m


SMD



5÷25









EAC


UKCA





APUS LED WW

						
APUS LED WW	23106	12 DC	0,8	acciaio inox	13	3000
APUS LED CW	23107	12 DC	0,8	acciaio inox	15	6500
APUS LED AC-WW	23800	220-240 AC	1,3	acciaio inox	13	3000
APUS LED AC-CW	23801	220-240 AC	1,3	acciaio inox	15	6500
APUS LED AC B-NW	26536	220-240 AC	1,3	nero	14	4000
APUS LED AC B-WW	26537	220-240 AC	1,3	nero	13	3000
APUS LED B-NW	26538	12 DC	0,8	nero	14	4000
APUS LED B-WW	26539	12 DC	0,8	nero	13	3000
APUS LED W-WW	26840	12 DC	0,8	bianco	13	3000
APUS LED W-CW	26841	12 DC	0,8	bianco	15	6500
APUS LED PIR WW	27370	12 DC	0,8	acciaio inox	13	3000
APUS LED W-NW	27378	12 DC	0,8	bianco	14	4000
APUS LED PIR NW	27379	12 DC	0,8	acciaio inox	14	4000
APUS LED PIR B-NW	29856	12 DC	0,8	nero	14	4000
APUS LED PIR B-WW	29857	12 DC	0,8	nero	13	3000
APUS LED NW	32488	12 DC	0,8	acciaio inox	14	4000

Kanlux APUS è il design moderno unito ad un attraente effetto luce. È un'idea eccellente per illuminare scale e corridoi oppure per accentuare il design interno di una stanza. Il design unico dell'apparecchio garantisce un'emissione luminosa uniforme. La versione AC è dotata di un alimentatore 230V racchiuso in una scatola, invece la versione PIR ha un sensore di

APUS LED

Segnapassi

movimento. Il sensore rileva un movimento / accende la luce indipendentemente dall'intensità della luce dell'ambiente circostante.

- Materiale del corpo: acciaio inox lucidato, plastica



APUS LED WW



APUS LED CW



APUS LED AC-WW



APUS LED AC-CW



APUS LED AC B-NW



APUS LED AC B-WW



APUS LED B-NW



APUS LED B-WW

APUS LED

Segnapassi



APUS LED W-WW



APUS LED W-CW



APUS LED PIR WW



APUS LED W-NW



APUS LED PIR NW



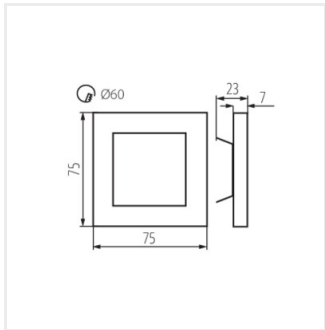
APUS LED PIR B-NW



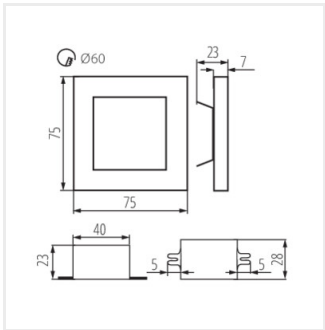
APUS LED PIR B-WW



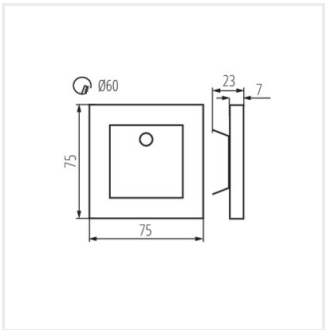
APUS LED NW



APUS LED



APUS LED AC



APUS LED PIR