


XLED A70

Lampadina led



XLED A70 15W-WW



	PON (lm/W)	lm/W	Beam angle	Tc [K]	Beam angle	Base	Ei (A-G)	
XLED A70 15W-WW	29639	15	149	2450	2700	320	E27	C
XLED A70 15W-NW	29640	15	149	2450	4000	320	E27	C
XLED A70 18W-WW	29648	18	149	2450	2700	320	E27	D
XLED A70 18W-NW	29649	18	149	2450	4000	320	E27	D

Kanlux XLED combina le migliori caratteristiche delle lampade tradizionali con le piu' moderne lampadine led. Il bulbo A70 combinato alla disposizione di questi diodi LED permette alla luce di diffondersi uniformemente in tutte le direzioni.

- Materiale del diffusore: vetro

XLED A70

Lampadina led



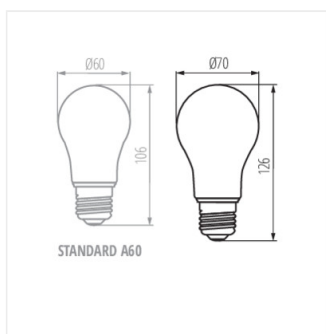
XLED A70 15W-WW



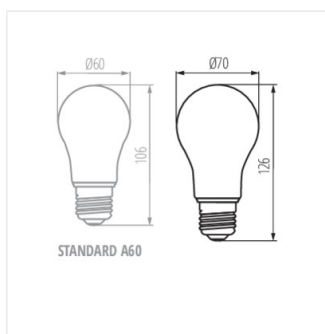
XLED A70 15W-NW



XLED A70 18W



XLED A70 15W



XLED A70 18W