

ERINUS LED

Segnapassi



ERINUS LED L W-WW



ERINUS LED L W-WW	33320	12 DC	0,8	bianco	15	3000
ERINUS LED L W-NW	33321	12 DC	0,8	bianco	15	4000
ERINUS LED O W-WW	33322	12 DC	0,8	bianco	15	3000
ERINUS LED O W-NW	33323	12 DC	0,8	bianco	15	4000
ERINUS LED LL W-WW	33324	12 DC	1,5	bianco	30	3000
ERINUS LED LL W-NW	33325	12 DC	1,5	bianco	30	4000
ERINUS LED L GR-NW	33327	12 DC	0,8	grigio	15	4000
ERINUS LED LL GR-WW	33330	12 DC	1,5	grigio	30	3000
ERINUS LED LL GR-NW	33331	12 DC	1,5	grigio	30	4000
ERINUS LED L B-WW	33332	12 DC	0,8	nero	15	3000
ERINUS LED L B-NW	33333	12 DC	0,8	nero	15	4000
ERINUS LED O B-WW	33334	12 DC	0,8	nero	15	3000
ERINUS LED O B-NW	33335	12 DC	0,8	nero	15	4000
ERINUS LED LL B-WW	33336	12 DC	1,5	nero	30	3000
ERINUS LED LL B-NW	33337	12 DC	1,5	nero	30	4000

Kanlux ERINUS è una serie unica di segnapassi premium in plastica. Questi apparecchi sono estremamente leggeri grazie ai materiali con cui sono stati realizzati, e allo stesso tempo si tratta di prodotti rifiniti accuratamente e nei quali emerge l'attenzione per i dettagli. I Kanlux ERINUS sono molto sottili. Disponibili in tre colori: bianco, nero e grigio, due tonalità di

ERINUS LED

Segnapassi

luce (caldo e neutro) oltre a tre diversi forme. Kanlux ERINUS L di forma quadrata (unidirezionale)e, il modello LL (bidirezionale) e il modello Kanlux ERINUS O è un segnapasso rotondo.

- Materiale del corpo: plastica
- Diffusore: plastica



ERINUS LED L W-WW



ERINUS LED L W-NW



ERINUS LED O W-WW



ERINUS LED O W-NW



ERINUS LED LL W-WW



ERINUS LED LL W-NW



ERINUS LED L GR-NW



ERINUS LED LL GR-WW

ERINUS LED

Segnapassi



ERINUS LED LL GR-NW



ERINUS LED L B-WW



ERINUS LED L B-NW



ERINUS LED O B-WW



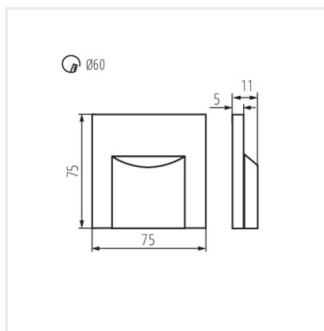
ERINUS LED O B-NW



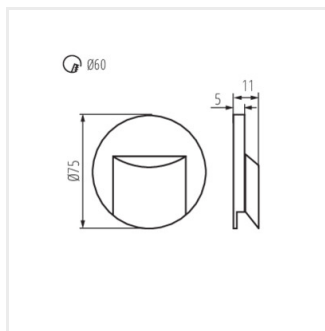
ERINUS LED LL B-WW



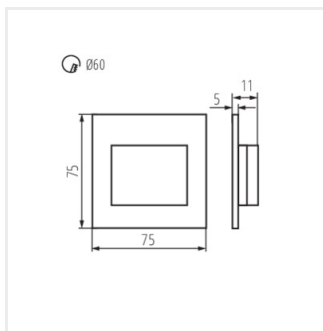
ERINUS LED LL B-NW



ERINUS LED L



ERINUS LED O



ERINUS LED LL