

KP-DB-I-MF

Quadro di distribuzione in metallo



KP-DB-I-MF-624

[V]
230/400 AC

[Hz]
50

CE

ERC

UK
CA



IP

MATERIAL

KP-DB-I-MF-624	32655	bianco	6x24P	per montaggio a incasso nella parete	30	metallo	I
KP-DB-I-MF-418	29322	bianco	4x18P	per montaggio a incasso nella parete	30	metallo	I
KP-DB-I-MF-224	32639	bianco	2x24P	per montaggio a incasso nella parete	30	metallo	I
KP-DB-I-MF-324	32640	bianco	3x24P	per montaggio a incasso nella parete	30	metallo	I
KP-DB-I-MF-424	32641	bianco	4x24P	per montaggio a incasso nella parete	30	metallo	I
KP-DB-I-MF-524	32654	bianco	5x24P	per montaggio a incasso nella parete	30	metallo	I
KP-DB-I-MF-218	29320	bianco	2x18P	per montaggio a incasso nella parete	30	metallo	I
KP-DB-I-MF-318	29321	bianco	3x18P	per montaggio a incasso nella parete	30	metallo	I
KP-DB-I-MF-512	35683	bianco	5x12P	per montaggio a incasso nella parete	30	metallo	I
KP-DB-I-MF-212	35680	bianco	2x12P	per montaggio a incasso nella parete	30	metallo	I
KP-DB-I-MF-312	35681	bianco	3x12P	per montaggio a incasso nella parete	30	metallo	I
KP-DB-I-MF-412	35682	bianco	4x12P	per montaggio a incasso nella parete	30	metallo	I
KP-DB-I-MF-518	35684	bianco	5x18P	per montaggio a incasso nella parete	30	metallo	I
KP-DB-I-MF-612	35685	bianco	6x12P	per montaggio a incasso nella parete	30	metallo	I
KP-DB-I-MF-618	35686	bianco	6x18P	per montaggio a incasso nella parete	30	metallo	I

I quadri KP-DB con guide DIN per l'installazione di apparecchiature modulari sono prodotti nello stabilimento della

KP-DB-I-MF

Quadro di distribuzione in metallo

I quadri KP-DB con guide DIN per installazione di apparecchiature modulari sono prodotti nello stabilimento della Kanlux. Sono destinati a edifici pubblici ed uffici ma il loro campo di applicazione si estende anche ad usi domestici.



KP-DB-I-MF-624



KP-DB-I-MF-418



KP-DB-I-MF-224



KP-DB-I-MF-324



KP-DB-I-MF-424



KP-DB-I-MF-524



KP-DB-I-MF-218



KP-DB-I-MF-318



KP-DB-I-MF-512



KP-DB-I-MF-212



KP-DB-I-MF-312



KP-DB-I-MF-412

KP-DB-I-MF

Quadro di distribuzione in metallo



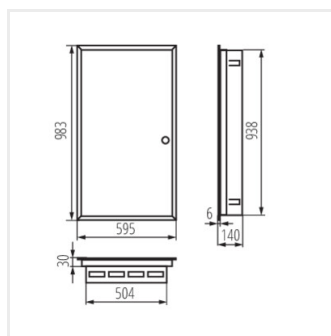
KP-DB-I-MF-518



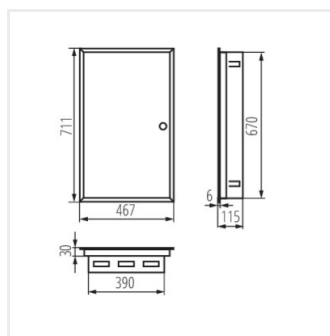
KP-DB-I-MF-612



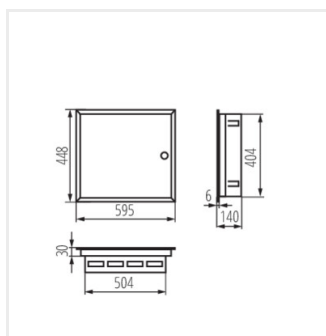
KP-DB-I-MF-618



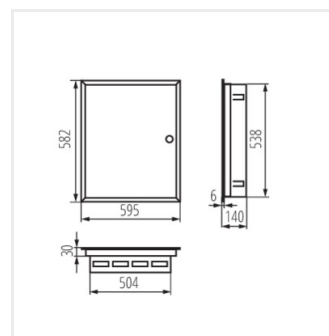
KP-DB-I-MF-624



KP-DB-I-MF-418



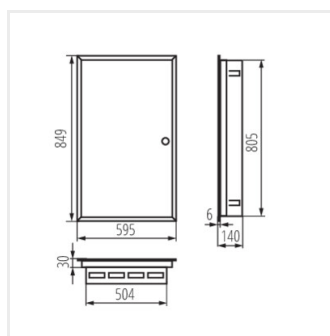
KP-DB-I-MF-224



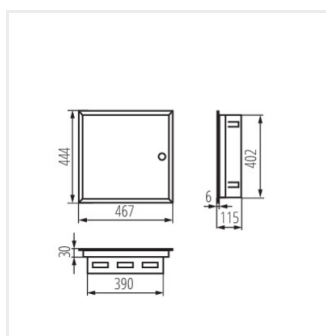
KP-DB-I-MF-324



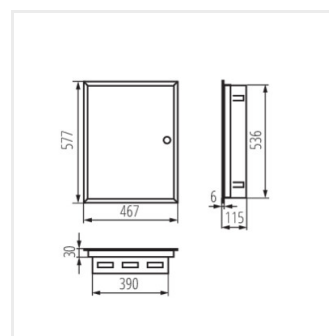
KP-DB-I-MF-424



KP-DB-I-MF-524



KP-DB-I-MF-218



KP-DB-I-MF-318

Data di emissione: 21.11.2025, 00:25

Ci riserviamo la possibilità di introdurre delle modifiche tecniche. I dati contenuti in questo materiale non sono legalmente vincolanti.

Fotometria: risultati conseguiti durante l'esame di una singola unità del prodotto.

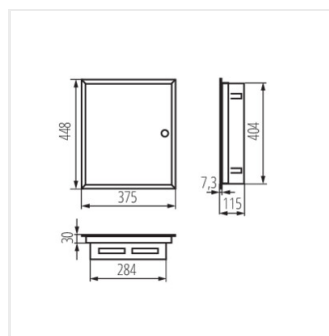
Kanlux S.A. ul. Objazdowa 1-3, 41-922 Radzionków, Poland kanlux@kanlux.com

KP-DB-I-MF

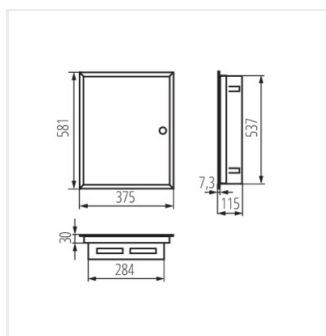
Quadro di distribuzione in metallo



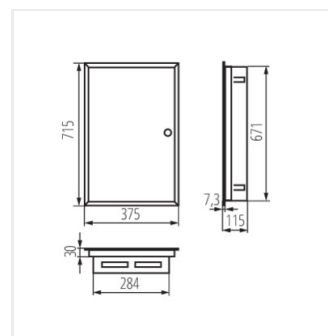
KP-DB-I-MF-512



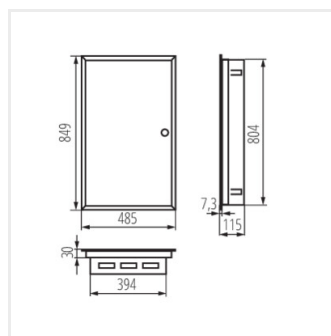
KP-DB-I-MF-212



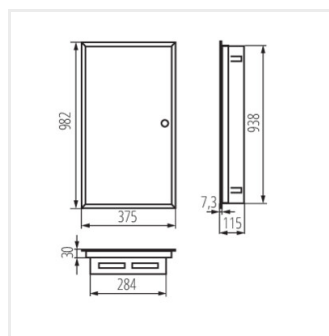
KP-DB-I-MF-312



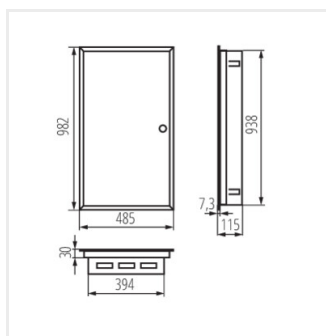
KP-DB-I-MF-412



KP-DB-I-MF-518



KP-DB-I-MF-612



KP-DB-I-MF-618