


















Kanlux





Kanlux APUS LED

Kanlux APUS to nowoczesny design połączony z atrakcyjnym efektem świecenia. To doskonały pomysł na podświetlenie schodów i korytarzy lub na zaakcentowanie wystroju pomieszczeń. Unikatowa konstrukcja oprawy zapewnia równomierną emisję światła. Wersja AC wyposażona jest w zasilacz 230V, który mieści się w puszcze, a wersja PIR w czujnik ruchu. Czujnik wykrywa ruch/włącza oświetlenie niezależnie od natężenia światła w otoczeniu.



 ≥20000	 50000 ^(h)	 ellipse ≤ 6x MacAdam	 Ra 80		 IP 20	
	 0,18 ^(m)		 0,1m	 SMD	 5÷25 ^(°C)	
 EAC	 UK CA					



APUS LED WW



APUS LED WW	23106	12 DC	0,8	stal nierdzewna	13	3000
APUS LED CW	23107	12 DC	0,8	stal nierdzewna	15	6500
APUS LED B-NW	26538	12 DC	0,8	czarny	14	4000
APUS LED B-WW	26539	12 DC	0,8	czarny	13	3000
APUS LED W-WW	26840	12 DC	0,8	biały	13	3000
APUS LED PIR WW	27370	12 DC	0,8	stal nierdzewna	13	3000
APUS LED W-NW	27378	12 DC	0,8	biały	14	4000
APUS LED PIR NW	27379	12 DC	0,8	stal nierdzewna	14	4000
APUS LED PIR B-NW	29856	12 DC	0,8	czarny	14	4000
APUS LED PIR B-WW	29857	12 DC	0,8	czarny	13	3000
APUS LED NW	32488	12 DC	0,8	stal nierdzewna	14	4000



APUS LED WW



APUS LED CW



APUS LED B-NW



APUS LED B-WW



APUS LED W-WW



APUS LED PIR WW



APUS LED W-NW



APUS LED PIR NW



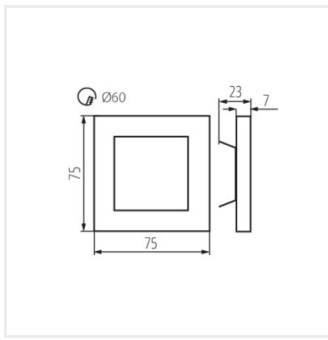
APUS LED PIR B-NW



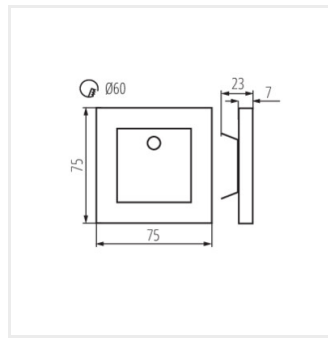
APUS LED PIR B-WW



APUS LED NW



APUS LED



APUS LED PIR

Dokument utworzono: 17.04.2026, 21:10

Zastrzega się możliwość wprowadzenia zmian technicznych. Dane zawarte w tym katalogu nie są prawnie wiążące.

Fotometria: wyniki uzyskane podczas badania konkretnego egzemplarza.

Kanlux S.A. ul. Objazdowa 1-3, 41-922 Radzionków, Poland kanlux@kanlux.com

