



XLED A60

Źródło światła LED



[V] 220-240 AC	[Hz] 50	FILAMENT	+ ellipse ≤ 6x MacAdam	Ra 80	≥15000	Hg
	CE	EAC	UK CA			



XLED A60 4,5W



	PoN [W]	[W]	[lm] Φuse	Tc [K]	[°]	filament	lifetime [h]	Eii A G
XLED A60 4,5W-WW	29600	4,5	40	470	2700	320	E27 15000	F
XLED A60 7W-WW	29601	7	60	810	2700	320	E27 15000	E
XLED A60 7W-NW	29602	7	60	810	4000	320	E27 15000	E
XLED A60 7W-CW	29603	7	60	810	6500	320	E27 15000	E
XLED A60 8W-WW	29604	8	75	1055	2700	320	E27 15000	E
XLED A60 10W-WW	29605	10	99	1520	2700	320	E27 10000	D
XLED A60 10W-NW	29606	10	99	1520	4000	320	E27 10000	D

Kanlux XLED łączy w sobie najlepsze cechy tradycyjnych żarówek i nowoczesnych źródeł światła LED. Dlatego mówimy o nim, że to pierwsza prawdziwa "żarówka LED". Szklana bańka w kształcie tradycyjnej żarówki i diody LED rozmieszczone w taki sposób, że światło rozchodzi się we wszystkich kierunkach, a kąt świecenia wynosi nawet 320 stopni!

- Materiał klosza: szkło

XLED A60

Źródło światła LED



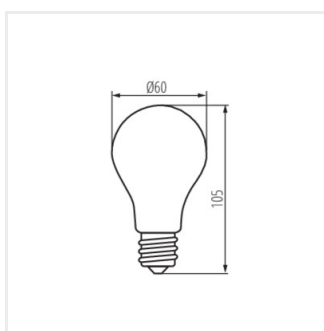
XLED A60 4,5W



XLED A60 7W



XLED A60 8W; 10W



XLED A60 4,5W; XLED A60 7W; XLED A60 8W; XLED A60 10W