

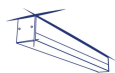
Kanlux



Kanlux AL-NT SE

Kanlux ALIN LED to oprawy, które powstały z myślą o oświetleniu idealnym. Stworzyli je projektanci Kanlux, którzy połączyli innowację z ponad 30 letnim doświadczeniem. Markowe komponenty i perfekcyjne wykonanie zapewniają estetykę i trwałość działania opraw Kanlux ALIN przez długie lata.








- 5 lat Gwarancji na warunkach oświadczenia gwarancyjnego, dostępnego na stronie internetowej



 220-240 AC	 50	 ≥30000	 50000	 ≤ 6x MacAdam	 Ra 80	 SMD
 55	 IP 20	 IP 20	 5÷25	 ↑	 max 5	
 1,5÷2,5	 0,5m	 micro wave	 5s/90s/5min/15min	 360	 max 5	
 2/10/50/OFF						



AL-LH-NW-MAT-W-NT-SE

								
AL-LH-NW-MAT-W-NT-SE	35639	52	4000	matowy	X85/Y95	biały	6300	1800
AL-LL-NW-MAT-W-NT-SE	35637	33	4000	matowy	X85/Y95	biały	4550	1800
AL-ML-NW-MAT-B-NT-SE	34409	26	4000	matowy	X85/Y95	czarny	3250	1240
AL-ML-NW-MAT-W-NT-SE	35747	25	4000	matowy	X85/Y95	biały	3250	1240
AL-ML-NW-MPR-B-NT-SE	35638	25	4000	mikropryzmatyczny	X75/Y90	czarny	3000	1240
AL-ML-NW-MPR-W-NT-SE	37228	25	4000	mikropryzmatyczny	X75/Y90	biały	3000	1240
AL-ML-WW-MAT-B-NT-SE	37353	25	3000	matowy	X85/Y95	czarny	2980	1240
AL-ML-WW-MAT-W-NT-SE	37352	25	3000	matowy	X85/Y95	biały	2980	1240
AL-ML-WW-MPR-B-NT-SE	35746	25	3000	mikropryzmatyczny	X75/Y90	czarny	2750	1240
AL-ML-WW-MPR-W-NT-SE	35748	25	3000	mikropryzmatyczny	X75/Y90	biały	2750	1240
AL-MM-NW-MAT-B-NT-SE	35745	29	4000	matowy	X85/Y95	czarny	3900	1240
AL-MM-NW-MAT-S-NT-SE	35736	29	4000	matowy	X85/Y95	srebrny	3900	1240
AL-MM-NW-MAT-W-NT-SE	35636	29	4000	matowy	X85/Y95	biały	3900	1240
AL-MM-NW-MPR-B-NT-SE	37354	29	4000	mikropryzmatyczny	X75/Y90	czarny	3600	1240
AL-MM-NW-MPR-W-NT-SE	37355	29	4000	mikropryzmatyczny	X75/Y90	biały	3600	1240
AL-MM-WW-MAT-B-NT-SE	37358	29	3000	matowy	X85/Y95	czarny	3450	1240
AL-MM-WW-MAT-W-NT-SE	37359	29	3000	matowy	X85/Y95	biały	3450	1240
AL-MM-WW-MPR-B-NT-SE	37356	29	3000	mikropryzmatyczny	X75/Y90	czarny	3170	1240
AL-MM-WW-MPR-W-NT-SE	37357	29	3000	mikropryzmatyczny	X75/Y90	biały	3170	1240
AL-SH-NW-MAT-B-NT-SE	34404	19	4000	matowy	X85/Y95	czarny	2550	680
AL-SH-NW-MAT-S-NT SE	27428	20	4000	matowy	X85/Y95	srebrny	2550	680
AL-SH-WW-MAT-B-NT-SE	36452	19	3000	matowy	X85/Y95	czarny	2250	680
AL-SL-NW-MAT-B-NT-SE	35749	11	4000	matowy	X85/Y95	czarny	1300	680
AL-SL-NW-MAT-W-NT-SE	36429							



AL-S-NT-SE



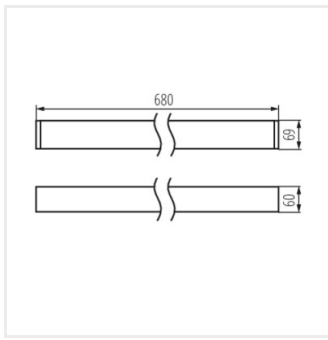
AL-SH-NW-MAT-S-NT SE



AL-B-NT-SE







AL-W-NT-SE



AL-NT-SE

Akcesoria

32540	ALIN CORD 1F-W	Przyłącze zasilające do opraw i linii ALIN, 1 fazowe, białe, 150cm
		
32541	ALIN CORD 1F-B	Przyłącze zasilające do opraw i linii ALIN, 1 fazowe, czarne, 150cm
		
32542	ALIN CORD 1F-SR	Przyłącze zasilające do opraw i linii ALIN, 1 fazowe, srebrne, 150cm
		
07871	ROPE-NT 150 SINGLE	ROPE-NT 150 SINGLE (pojedyncza) linka stalowa do zwieszania opraw, 2 szt w komplecie
		

Dokument utworzono: 01.02.2025, 17:35

Zastrzega się możliwość wprowadzenia zmian technicznych. Dane zawarte w tym katalogu nie są prawnie wiążące.

Fotometria: wyniki uzyskane podczas badania konkretnego egzemplarza.

Kanlux S.A. ul. Objazdowa 1-3, 41-922 Radzionków, Poland kanlux@kanlux.com