

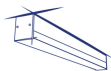
Kanlux



Kanlux AL-MS-NT

Kanlux ALIN LED to oprawy, które powstały z myślą o oświetleniu idealnym. Stworzyli je projektanci Kanlux, którzy połączyli innowację z ponad 30 letnim doświadczeniem. Markowe komponenty i perfekcyjne wykonanie zapewniają estetykę i trwałość działania opraw Kanlux ALIN przez długie lata.







- 5 lat Gwarancji na warunkach oświadczenia gwarancyjnego, dostępnego na stronie internetowej



 220-240 AC	 50	 ≥30000	 50000	 ellipse ≤3x Nachdam	 80	
		 IP 20		 5÷25		
 1,5÷2,5		 0,5m				



AL-MS-NW-MAT-B-NT

							
AL-MS-NW-MAT-B-NT	35592	18	4000	matowy	X85/Y95	czarny	2400 1140
AL-MS-NW-MAT-S-NT	35596	18	4000	matowy	X85/Y95	srebrny	2400 1140
AL-MS-NW-MAT-W-NT	35588	18	4000	matowy	X85/Y95	biały	2400 1140
AL-MS-NW-MPR-B-NT	35594	18	4000	mikropryzmatyczny	X75/Y90	czarny	2250 1140
AL-MS-NW-MPR-S-NT	35598	18	4000	mikropryzmatyczny	X75/Y90	srebrny	2250 1140
AL-MS-NW-MPR-W-NT	35590	18	4000	mikropryzmatyczny	X75/Y90	biały	2250 1140
AL-MS-NW-RST-B-NT	38040	16	4000	raster	X85/Y85	czarny	2300 1140
AL-MS-NW-RST-W-NT	38041	16	4000	raster	X85/Y85	biały	2600 1140
AL-MS-WW-MAT-B-NT	35593	18	3000	matowy	X85/Y95	czarny	2140 1140
AL-MS-WW-MAT-S-NT	35597	18	3000	matowy	X85/Y95	srebrny	2140 1140
AL-MS-WW-MAT-W-NT	35589	18	3000	matowy	X85/Y95	biały	2140 1140
AL-MS-WW-MPR-B-NT	35595	18	3000	mikropryzmatyczny	X75/Y90	czarny	1980 1140
AL-MS-WW-MPR-S-NT	35599	18	3000	mikropryzmatyczny	X75/Y90	srebrny	1980 1140
AL-MS-WW-MPR-W-NT	35591	18	3000	mikropryzmatyczny	X75/Y90	biały	1980 1140
AL-MS-WW-RST-B-NT	38042	16	3000	raster	X85/Y85	czarny	2100 1140
AL-MS-WW-RST-W-NT	38043	16	3000	raster	X85/Y85	biały	2400 1140
AL-MS5D-NW-RST-B-NT	38044	16	4000	raster	X60/Y60	czarny	2300 1140
AL-MS5D-NW-RST-W-NT	38045	16	4000	raster	X60/Y60	biały	2600 1140
AL-MS5D-WW-RST-B-NT	38046	16	4000	raster	X60/Y60	czarny	2100 1140
AL-MS5D-WW-RST-W-NT	38047	16	4000	raster	X60/Y60	biały	2400 1140



AL-MS-MAT-B-NT



AL-MS-MAT-S-NT



AL-MS-MAT-W-NT



AL-MS-MPR-B-NT



AL-MS-MPR-S-NT



AL-MS-MPR-W-NT



AL-MS-RST-B-NT



AL-MS-RST-W-NT

Akcesoria

32540

ALIN CORD 1F-W

Przyłącze zasilające do opraw i linii ALIN, 1 fazowe, białe, 150cm



32541

ALIN CORD 1F-B

Przyłącze zasilające do opraw i linii ALIN, 1 fazowe, czarne, 150cm



32542

ALIN CORD 1F-SR

Przyłącze zasilające do opraw i linii ALIN, 1 fazowe, srebrne, 150cm



07871

ROPE-NT 150 SINGLE

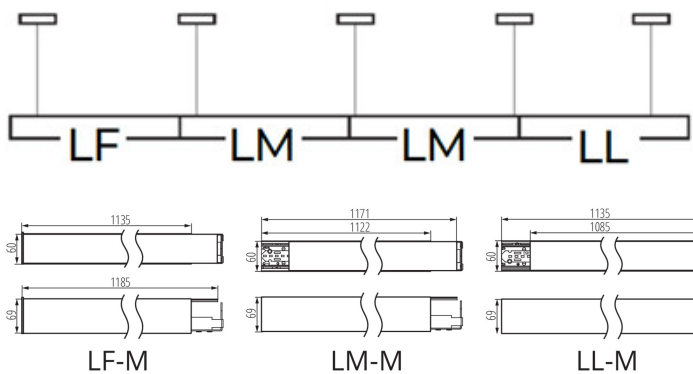
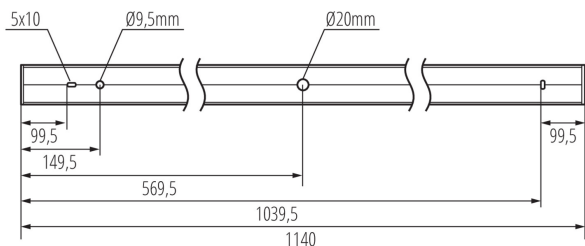
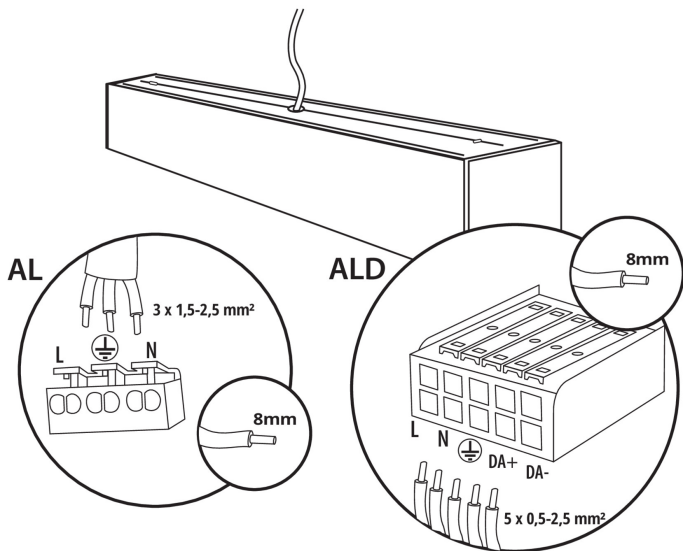
ROPE-NT 150 SINGLE (pojedyncza) linka stalowa do zwieszania opraw, 2 szt w komplecie



25979

KLOSZ MPR AL 23W/33W

Klosz MPR do oprawy ALIN, KLOSZ MPR AL 23W/33W, (25979)



Dokument utworzono: 01.02.2025, 19:10

Zastrzega się możliwość wprowadzenia zmian technicznych. Dane zawarte w tym katalogu nie są prawnie wiążące.

Fotometria: wyniki uzyskane podczas badania konkretnego egzemplarza.

Kanlux S.A. ul. Objazdowa 1-3, 41-922 Radzionków, Poland kanlux@kanlux.com

