

















MARIN

Oprawa sufitowa punktowa

IP
44/20

 12 AC; 12 DC	 Gx5,3			IP 44/20		 Ø60-62
	 0,12	 0,75	 0,5m		 MR-16	
						



MARIN CT-S80-C



MARIN CT-S80-C	04703	max 10	chrom	brak
MARIN CT-S80-SN	04704	max 10	nikiel mat	brak
MARIN CT-S80-AB	04710	max 10	mosiądz matowy	brak
MARIN CT-S80-W	32500	max 10	biały	brak
MARIN CT-S80-B	32501	max 10	czarny mat	brak

Kanlux MARIN to niewielkie szczelne oprawy sufitowe, których możemy użyć w miejscach o podwyższonej wilgoci. Swobodnie możemy je umieścić w łazience nad lustrem, w kuchni czy w pralni.

- Materiał obudowy: stal

MARIN

Oprawa sufitowa punktowa



MARIN CT-S80-SN



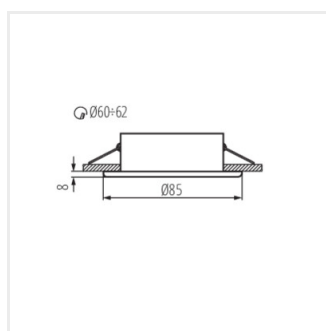
MARIN CT-S80-AB



MARIN CT-S80-W



MARIN CT-S80-B



MARIN CT