

## T8 LED GLASSv3

### Sursă de lumină LED

up to

**150**  $\frac{\text{lm}}{\text{W}}$



[V] 220-240 AC	[Hz] 50	T8 LED	SMD	360° Φ <sub>use</sub>	ellipse ≤ 6x MacAdam	Ra 80
<del>Hg</del>		<del>RoHS</del>	ONE SIDE INPUT	[-10+40] °C	CE	EAC
UK CA						



### T8 LED GLASSv3 9W-NW



Model	Power [W]	Φ <sub>use</sub> [lm]	Tc [K]	Beam angle [°]	Input	Base	Lifetime [h]	Efficacy [lm/W]	
T8 LED GLASSv3 9W-NW	<b>26062</b>	9	1350	4000	220	≥25000	G13	30000	D
T8 LED GLASSv3 9W-CW	<b>26063</b>	9	1260	6500	250	≥15000	G13	25000	D
T8 LED GLASSv3 18W-NW	<b>26064</b>	18	2700	4000	220	≥25000	G13	30000	D
T8 LED GLASSv3 18W-CW	<b>26065</b>	18	2700	6500	220	≥25000	G13	30000	D
T8 LED GLASSv3 22W-NW	<b>26058</b>	22	3080	4000	250	≥25000	G13	25000	D
T8 LED GLASSv3 22W-CW	<b>26059</b>	22	3080	6500	250	≥25000	G13	25000	D

Kanlux T8 LED GLASS este o linie de tuburi fluorescente, cunoscută și fiabilă, bazată pe diode LED SMD de înaltă performanță, care sunt plasate într-un corp de sticlă opac. Înalta calitate a manoperei și preocuparea pentru componentele de cea mai înaltă clasă sunt cele mai importante caracteristici ale T8 LED GLASSv3.

- Materialul abajurului: sticlă

## T8 LED GLASSv3

Sursă de lumină LED



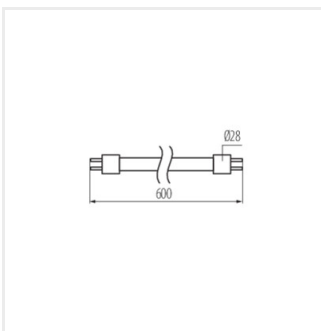
T8 LED GLASSv3 9W



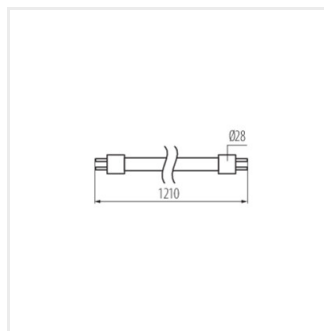
T8 LED GLASSv3 18W



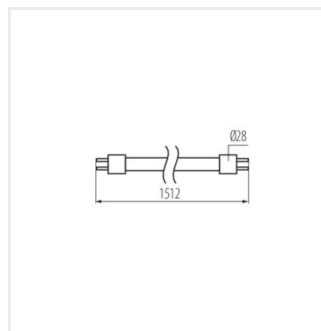
T8 LED GLASSv3 22W



T8 LED GLASSv3 9W



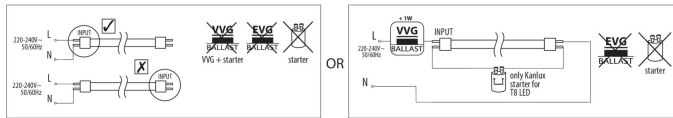
T8 LED GLASSv3 18W



T8 LED GLASSv3 22W

## T8 LED GLASSv3

### Sursă de lumină LED



### Accesorii

26069

T8 LED STARTER Replacement LED light switch (26069)

