

T8 LED GLASSv3

Sursă de lumină LED

up to

150 $\frac{\text{lm}}{\text{W}}$



[V] 220-240 AC	[Hz] 50	T8 LED	SMD	360° Φ _{use}	ellipse ≤ 6x MacAdam	Ra 80
Hg		RoHS	ONE SIDE INPUT	[-10÷40] °C	CE	EAC
UK CA						



T8 LED GLASSv3 9W-NW



Model	Power [W]	Φuse [lm]	Tc [K]	Beam angle [°]	Input	G13	Lifetime [h]	EAG
T8 LED GLASSv3 9W-NW	26062	9	1260	4000	250	≥15000	G13	25000 D
T8 LED GLASSv3 9W-CW	26063	9	1260	6500	250	≥15000	G13	25000 D
T8 LED GLASSv3 18W-NW	26064	18	2700	4000	220	≥25000	G13	30000 D
T8 LED GLASSv3 18W-CW	26065	18	2700	6500	220	≥25000	G13	30000 D
T8 LED GLASSv3 22W-NW	26058	22	3080	4000	250	≥25000	G13	25000 D
T8 LED GLASSv3 22W-CW	26059	22	3080	6500	250	≥25000	G13	25000 D

Kanlux T8 LED GLASS este o linie de tuburi fluorescente, cunoscută și fiabilă, bazată pe diode LED SMD de înaltă performanță, care sunt plasate într-un corp de sticlă opac. Înalta calitate a manoperei și preocuparea pentru componentele de cea mai înaltă clasă sunt cele mai importante caracteristici ale T8 LED GLASSv3.

- Materialul abajurului: sticlă

T8 LED GLASSv3

Sursă de lumină LED



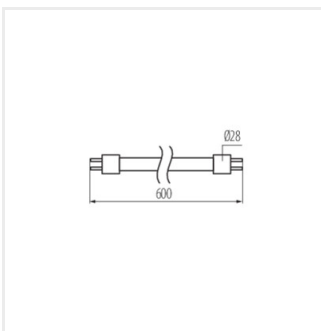
T8 LED GLASSv3 9W



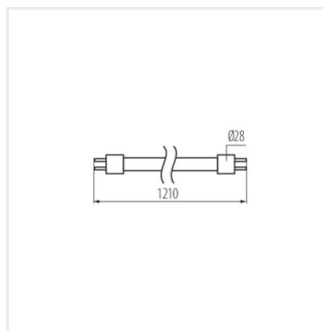
T8 LED GLASSv3 18W



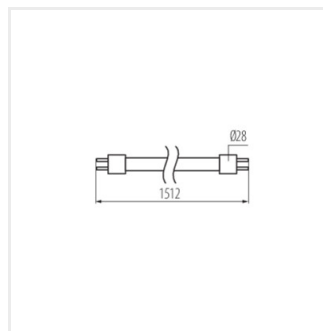
T8 LED GLASSv3 22W



T8 LED GLASSv3 9W



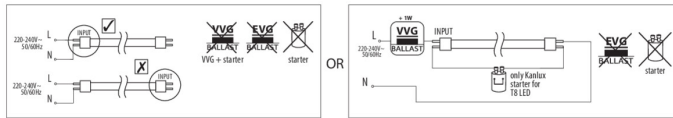
T8 LED GLASSv3 18W



T8 LED GLASSv3 22W

T8 LED GLASSv3

Sursă de lumină LED



Accesorii

26069

T8 LED STARTER

Replacement LED
light switch (26069)

