



## XLED A60M

Sursă de lumină LED



XLED A60 4,5W, XLED A60 7W, XLED A60 8W, XLED A60 10W



		[W]	[°]	φ [mm]	Tc [K]	[°]		[h]	Ei
XLED A60 4,5W-WW-M	<b>29607</b>	4,5	40	470	2700	320	E27	15000	F
XLED A60 4,5W-NW-M	<b>29608</b>	4,5	40	470	4000	320	E27	15000	F
XLED A60 7W-WW-M	<b>29609</b>	7	60	810	2700	320	E27	15000	E
XLED A60 7W-NW-M	<b>29610</b>	7	60	810	4000	320	E27	15000	E
XLED A60 7W-CW-M	<b>29611</b>	7	60	810	6500	320	E27	15000	E
XLED A60 8W-WW-M	<b>29612</b>	8	75	1055	2700	320	E27	15000	E
XLED A60 8W-NW-M	<b>29613</b>	8	75	1055	4000	320	E27	15000	E
XLED A60 8W-CW-M	<b>29614</b>	8	75	1055	6500	320	E27	15000	E
XLED A60 10W-WW-M	<b>29615</b>	10	99	1520	2700	320	E27	10000	D
XLED A60 10W-NW-M	<b>29616</b>	10	99	1520	4000	320	E27	10000	D

Kanlux XLED combină cele mai bune caracteristici ale becurilor tradiționale și surselor moderne de lumină LED. Balon mat în formă de bec tradițional și LED-uri aranjate astfel încât lumina să se propage în toate direcțiile, iar unghiul de iluminare este chiar de 320 de grade!

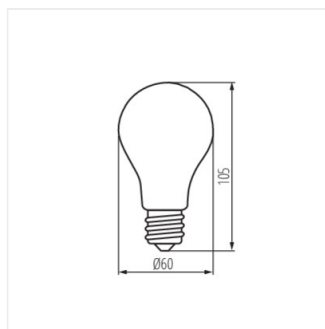
- Materialul abajurului: sticlă

## XLED A60M

Sursă de lumină LED



XLED A60 4,5W; 7W; 8W;  
10W NW; WW; CW - M



XLED A60 4,5W; 7W; 8W;  
10W NW; WW; CW - M