



SONOR GU10

Потолочный точечный светильник



SONOR GU10 CO-B

[V] 220-240 AC	[Hz] 50	4	PAR16	GU10	[lm] 100	≥15000
[h] 20000	Tc [K] 3000	ellipse ≤ 6x MacAdam	Ra 80	SMD		
IP 20		[°C] 5÷25			[mm²] 1,5-2,5	0,5m



SONOR GU10 CO-B WW	24362	max 10	черный
SONOR GU10 CO-W WW	24363	max 10	белый

Светильник точечный накладной Kanlux SONOR GU10 — это накладной светильник с дополнительной светодиодной лентой. Благодаря двум независимым источникам света эта лампа может светиться тремя разными сценариями. Горит только светодиодная лента, эффект освещенного потолка, идеальное решение в качестве вечернего освещения. Горит только лампа в корпусе, благодаря пластиковому абажуру светильник выглядит как встроенный. Третий вариант - это одновременное освещение обоих источников света и полное использование возможностей светильника. Для достижения наилучшего эффекта рекомендуется использовать лампы с цветовой температурой 3000 K. Для ламп Kanlux SONOR мы рекомендуем использовать двойной выключатель, чтобы в полной мере использовать возможности освещения этих светильников.

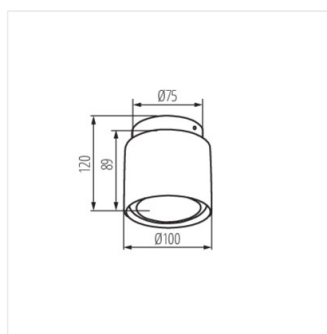
- Материал корпуса: сплав алюминия
- Материал плафона: пластмасса

SONOR GU10

Потолочный точечный светильник



SONOR GU10 CO-W



SONOR GU10 CO